

제34회 2019 동작통계연보

Dongjak Statistical Yearbook 2019



동 작 구

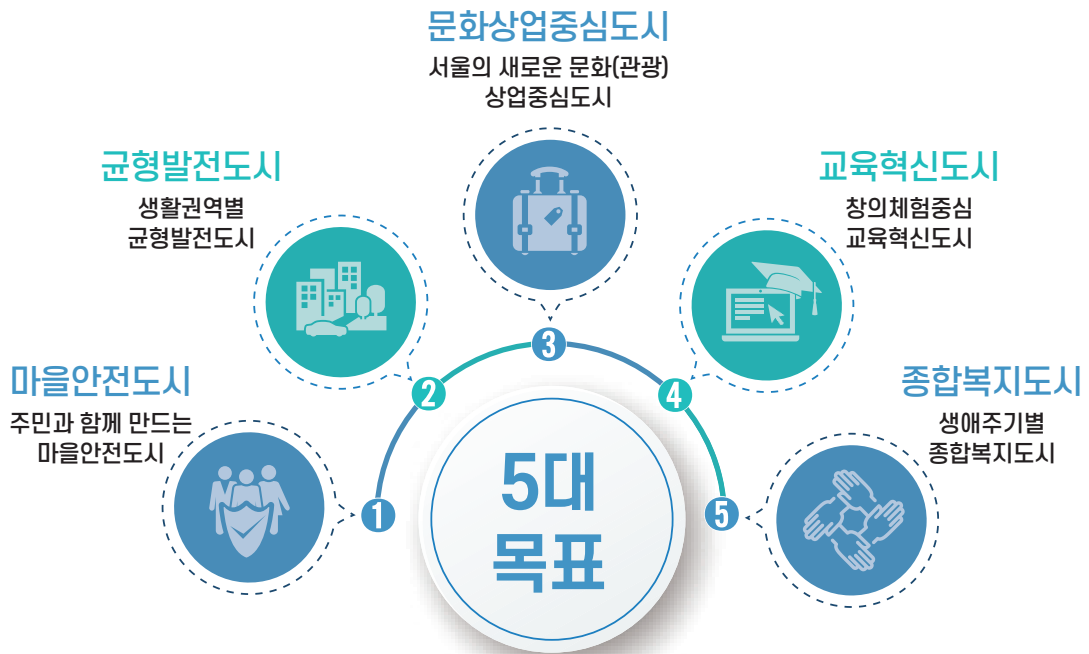
Dongjak Statistical Yearbook 2019



구정비전

행복한 변화 사람사는 동작

구정목표



구정기조



이용자를 위하여

Explanatory Notes

- 01 이 통계연보는 동작구의 토지, 인구, 경제, 문화 등 각 분야에 걸친 기본적인 통계자료를 토대로 편집수록하였음.

The "Statistical Yearbook" contains the essential data in the sections of land, population, economy, social affairs, culture and others of Dongjak-gu.

- 02 각 표에서 타 지역과 구별할 필요가 없는 한 동작구라는 명칭은 생략하였음.

The name of the "Dongjak-gu" is not used in the table except when particularly.

- 03 본 연보는 원칙적으로 2018년 12월 31일을 기준으로 편집하였으며, 일부 기준일을 달리하는 통계표는 별도 표시하였음.

This yearbook is in principle edited as a standard of December 31, 2018 and the table which is different from the basic date is given separately.

- 04 자료출처와 통계표 설명을 위한 주(註)는 통계표 아래쪽에 표시하였음.

The notes for the source of data and the explanation of the table are given at the foot of the table.

- 05 숫자의 단위미만은 반올림을 원칙적으로 하였으므로 내용의 계가 합계란과 일치하지 않는 경우도 있음.

Figures may not exactly add up to the totals when figures have been rounded to the nearest final digit.

- 06 본 책자의 통계표 중 전년도 연보의 수치와 일치되지 않는 것은 이번 호에서 정정한 것임.

Inconsistencies may occur between present volume and precedig one, because of adjustment.

- 07 통계표 중에서 사용된 부호의 뜻은 다음과 같음.

Symbols used in the table

-	해당숫자 없음
...	해당숫자 미상
0	단위 미만

-	Date not applicable
...	Date not available
0	Less than the unit value

- 08 본 연보의 자료 중 문의 사항이 있을 때는 자료 출처기관이나 미래도시과 820-1522로 문의바람.

When you want to inquire for the data, contact either the source of the data indicated on the table concerned or Public relations & Future City Division(820-1522).

CONTENTS

- 05 동작구민의 생활 The Life of Dongjak Residents
- 06 행정구역 Administrative District
- 08 기상개황 Climate
- 09 인구 Population
- 11 사업체 Establishment
- 13 주택건설 Housing & Construction
- 14 교통 및 환경 Transportation & Environment
- 16 사회 및 보건 Social Security & Health
- 18 교육 Education
- 19 재정 Public Finance





출생



1일 6.6명

사망



1일 4.7명

혼인



1일 5.7건

이혼



1일 11.5건

전입



1일 178.3명

전출



1일 181.1명

인구밀도



25,038명/km²

세대당 인구



2.3명

쓰레기수거



1일 1228.5톤

차량등록



1일 288.9대

여권발급



1일 94.4건

민원처리



1일 6,096건

도서관방문



1일 3,873.8명

공원



1인당 11.2m²

의료인



구민79.1명당 1명

의료시설



구민 716.9명당 1개소

재정



1인당 1,504,637원

급수량



1일 1인당 261리터

주택

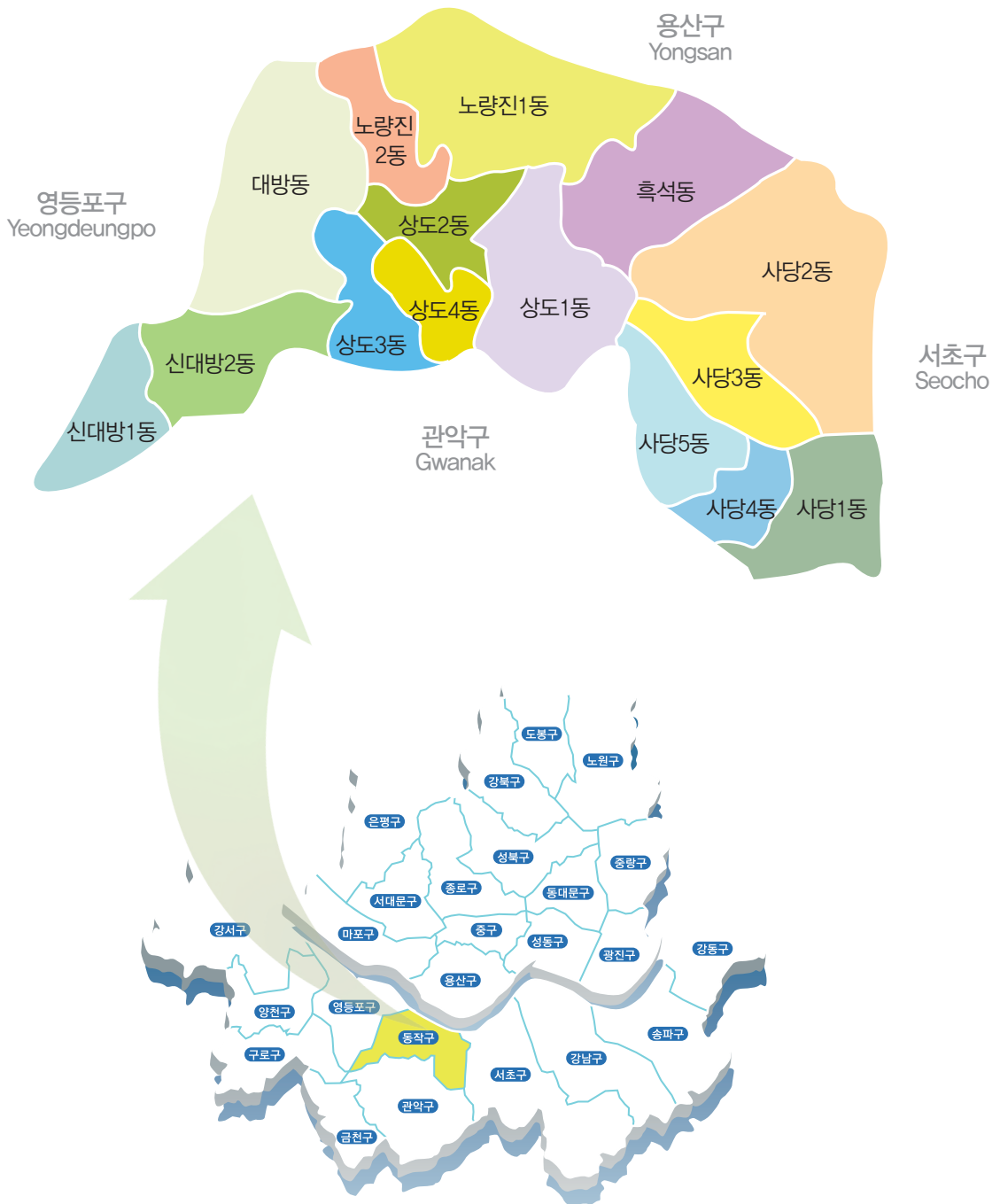


1가구당 1.4호

화재발생



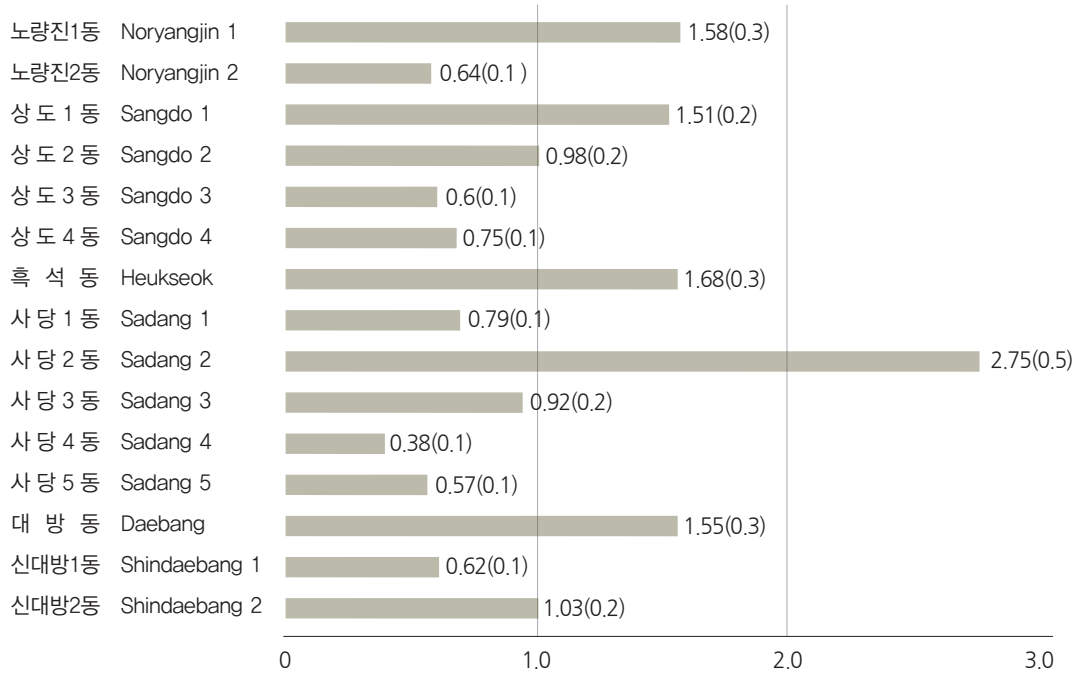
1일 0.56건



동별 면적 Dong Area

■ 면적(구성비) Area(Composition)

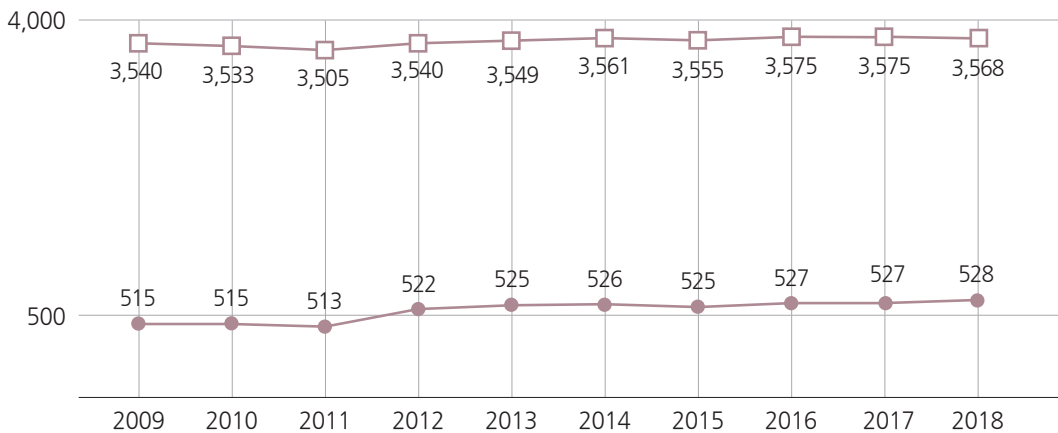
단위(unit): km², %



동반 현황 Tong Ban Current status

□ 반 Ban
● 통 Tong

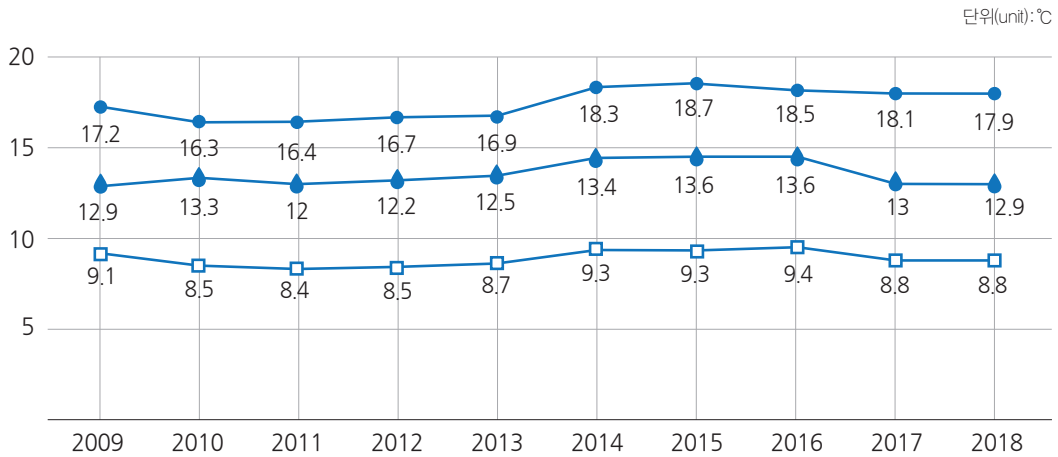
단위(unit): 개(number)





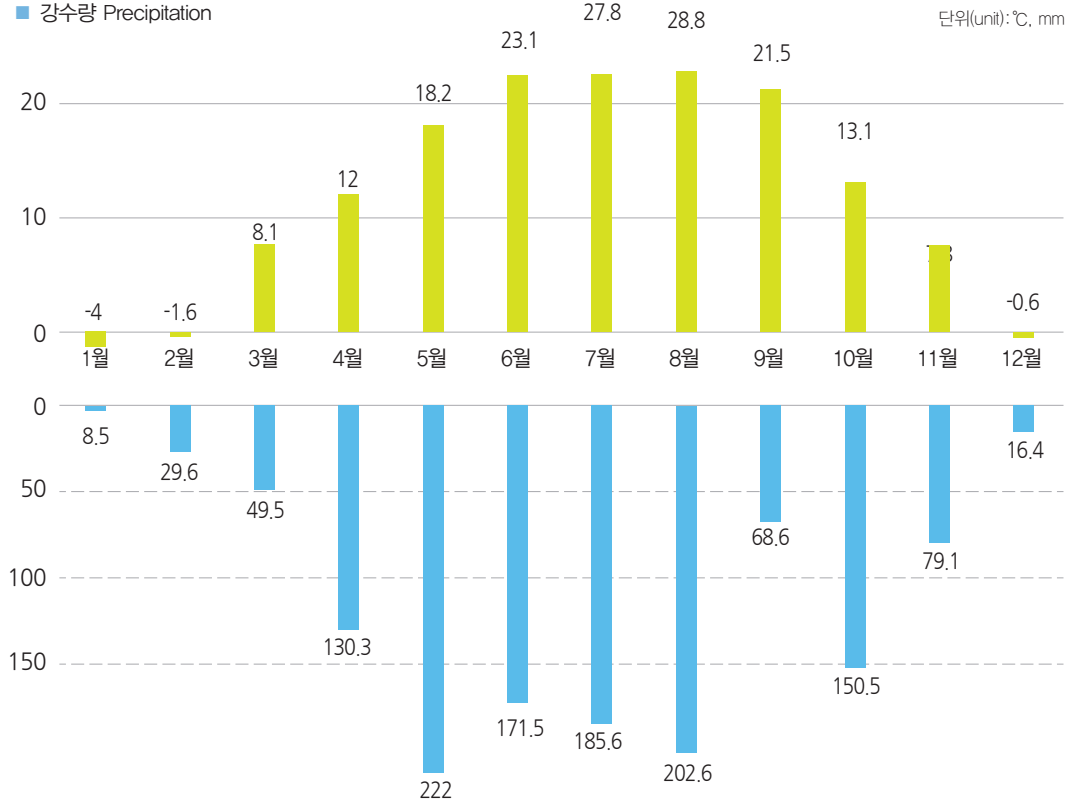
연도별 기온 Temperature by year

● 평균최고 Maximum mean ● 평균 Mean □ 평균최저 Minimum mean



월별 기온 및 강수량 Temperature and Precipitation by month

■ 평균기온 Mean Temperature
■ 강수량 Precipitation

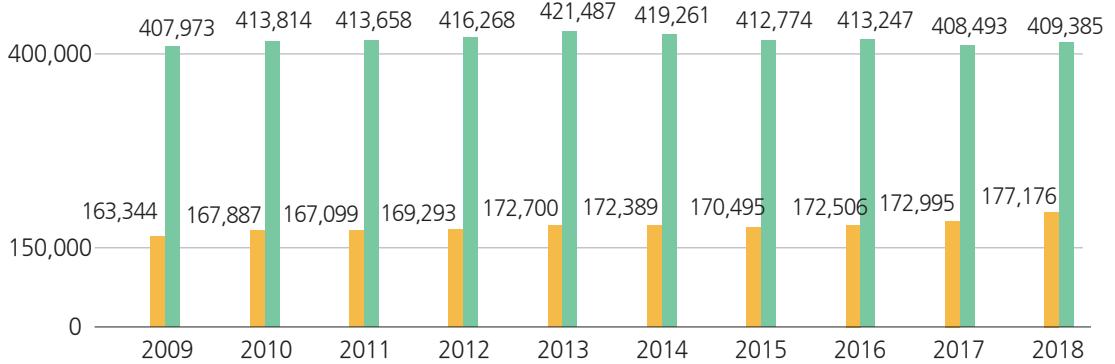




세대 및 인구 Households and population

■ 인구(Population) ■ 세대(Household) (외국인세대 제외)

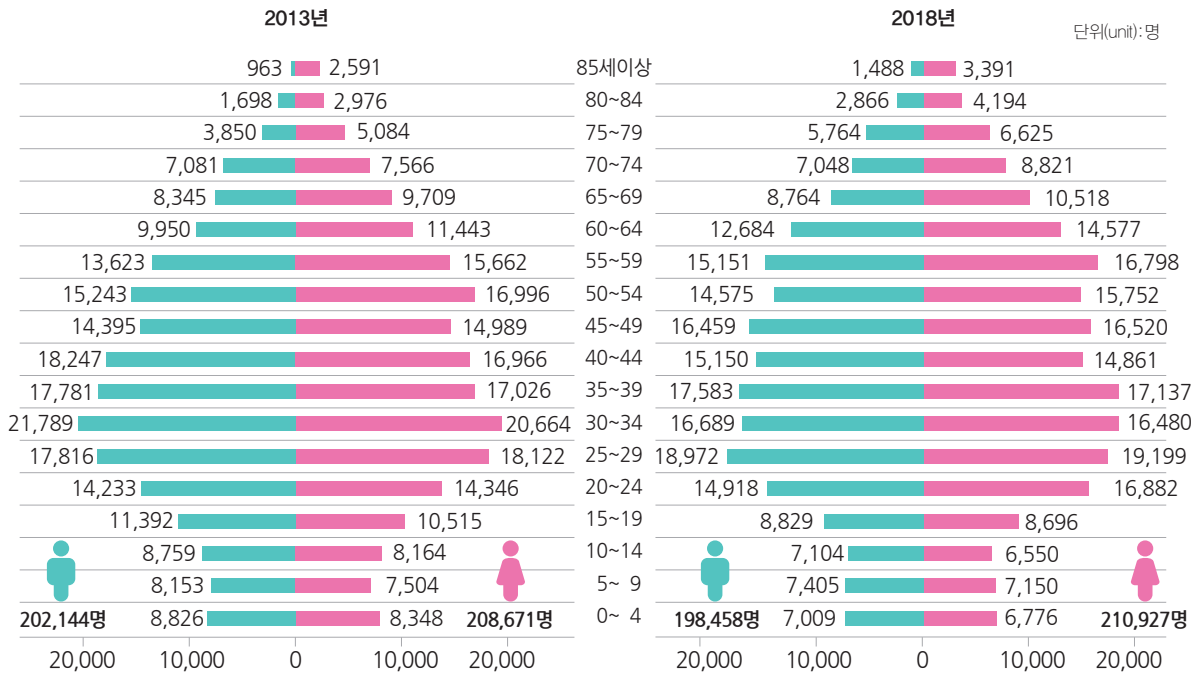
단위(unit): 명(person), 쌍(couple),



인구 피라미드 Population Pyramid

■ 남자 male ■ 여자 female

단위(unit): 명

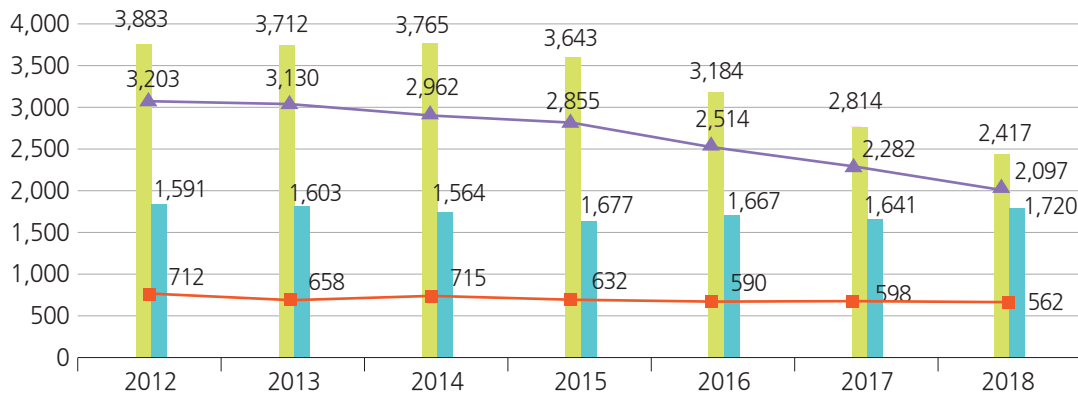




출생, 사망 / 혼인, 이혼 Births, Deaths / Marriages, Divorces

■ 출생(Births) ■ 사망(Deaths) ▲ 혼인 (Marriages) ■ 이혼(Divorces)

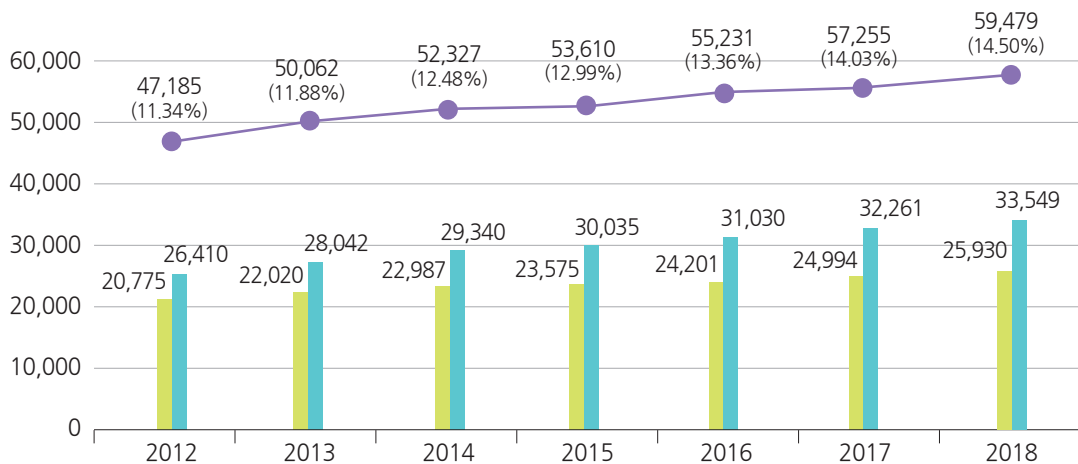
단위(unit): 명(person), 쌍(couple)



노령인구 Aged population

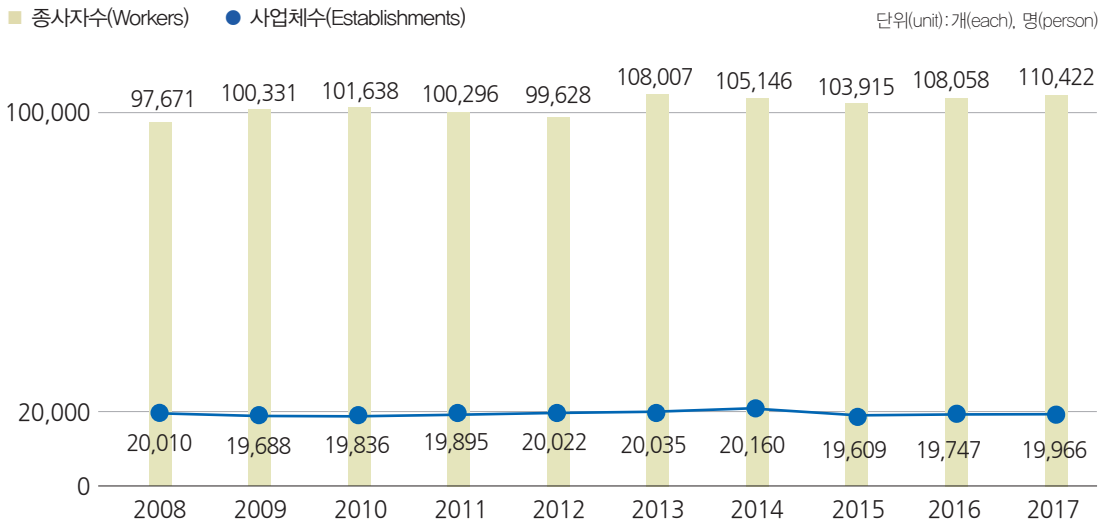
● 전체(구성비) Total(Composition) ■ 남자(Male) ■ 여자(Female)

단위(unit): 명(person)



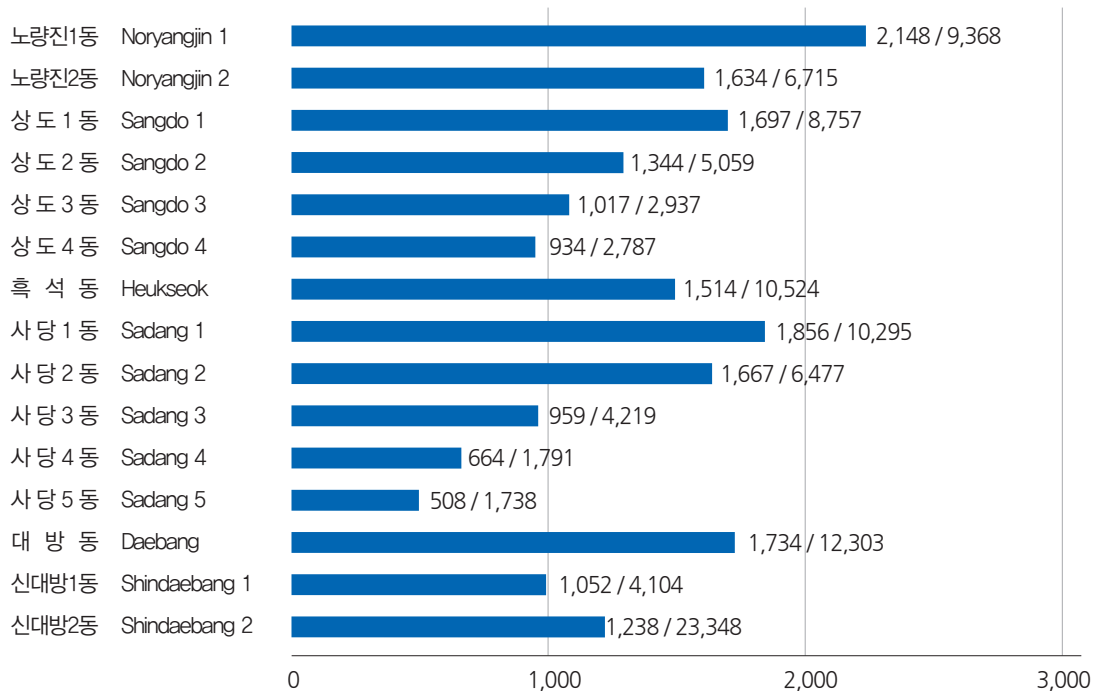


사업체 및 종사자수 Number of Establishments & Workers



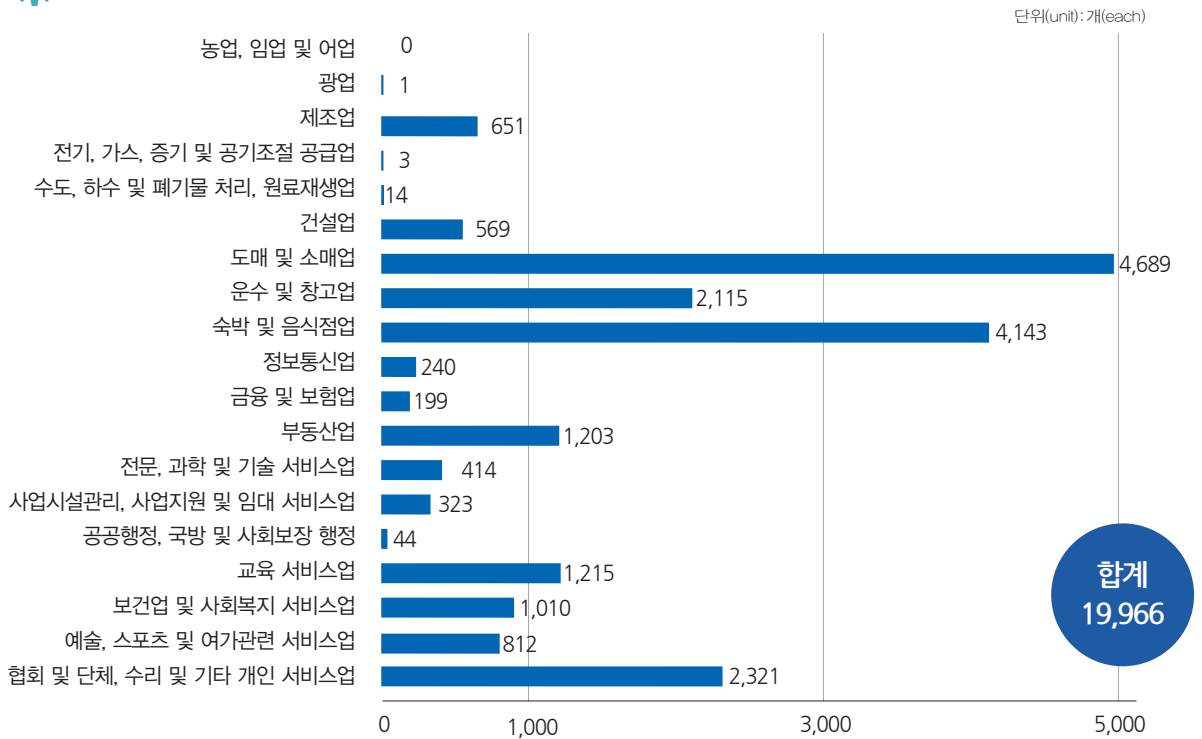
동별 사업체수 Number of Establishments by Dong

단위(unit): 개(each)/종사자수(Workers)

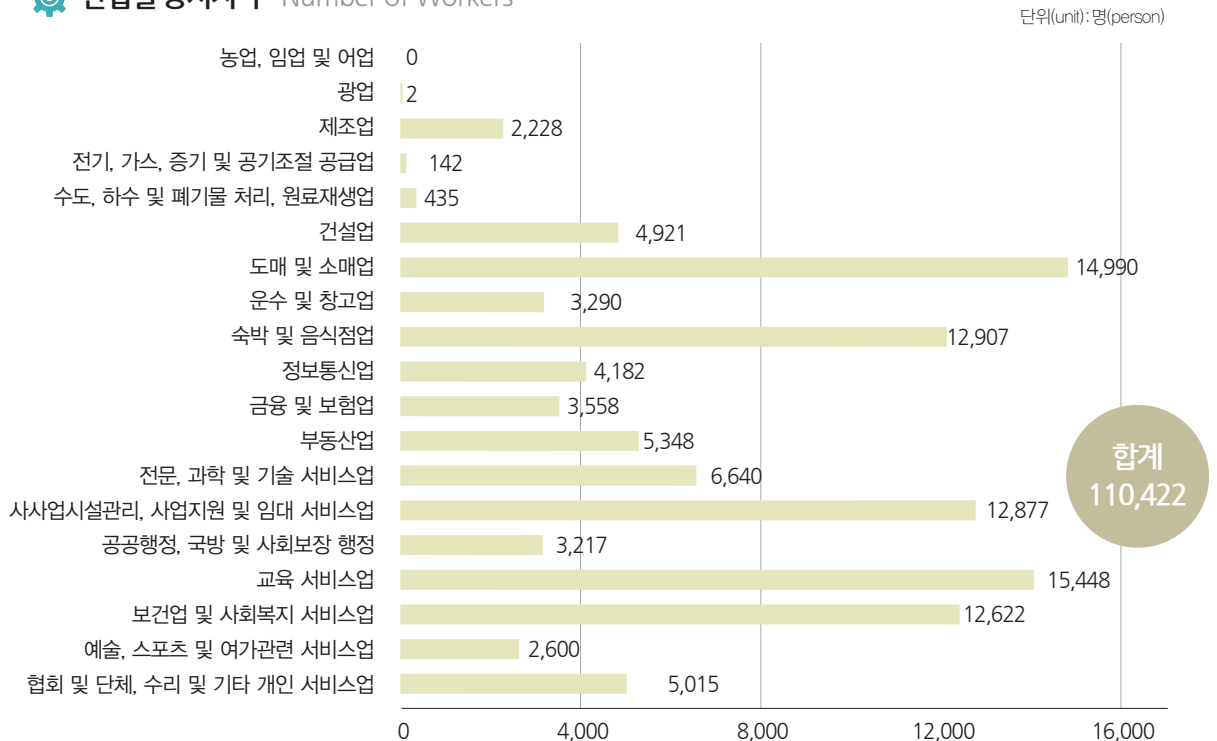




산업별 사업체수 Number of Establishments

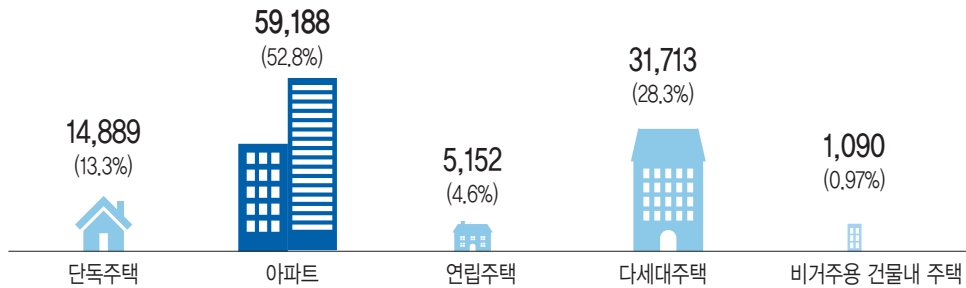


산업별 종사자수 Number of Workers



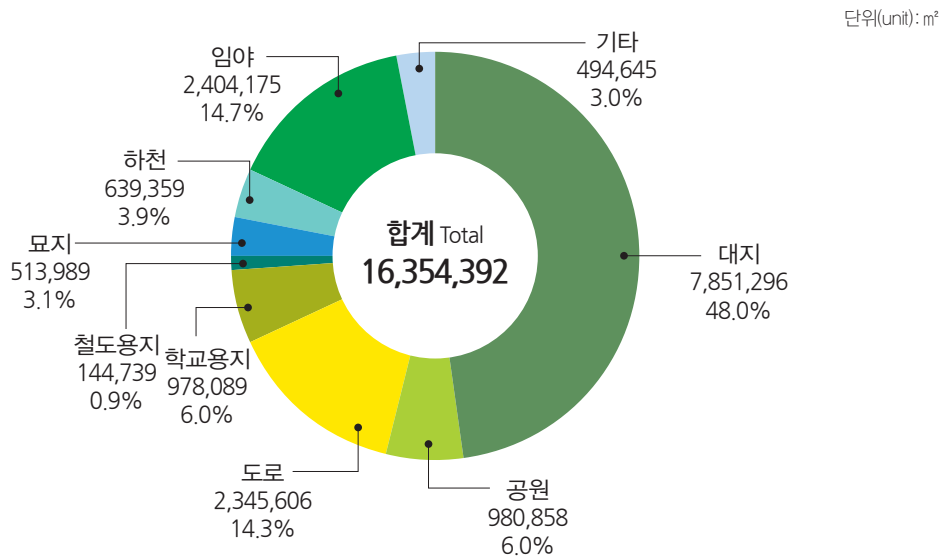


주택의 종류 Housing Units by Type of Housing Units



전체면적
112,032㎡

토지지목별 현황 Area of Land by Category

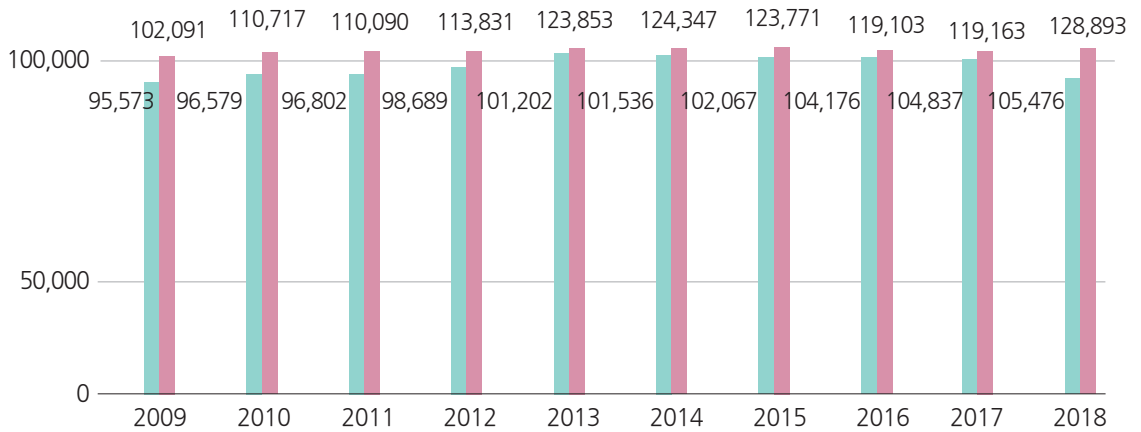




자동차 등록 및 주차면수 Registered Motor Vehicle & Parking Lot

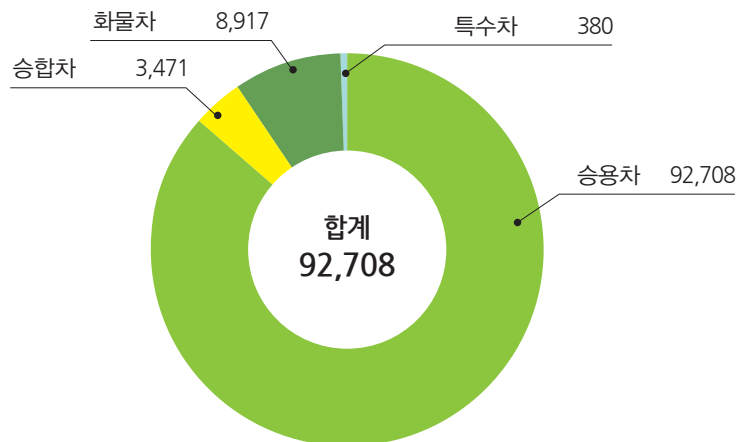
■ 등록대수(Registered Motor Vehicle)
■ 주차면수(Parking Lot)

단위(unit): 대(each), 면(Plane)



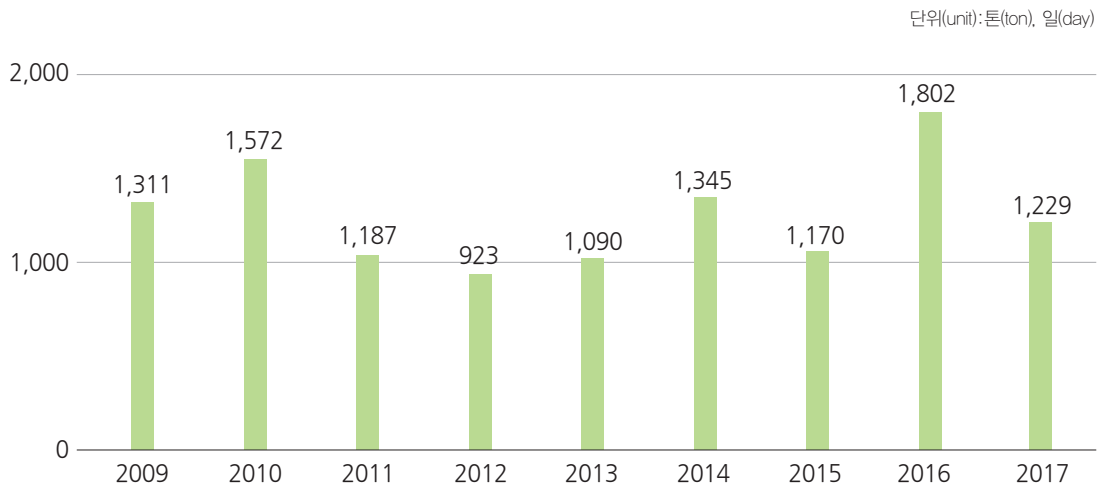
자동차등록현황 Registered Motor Vehicles

단위(unit): 대(each)



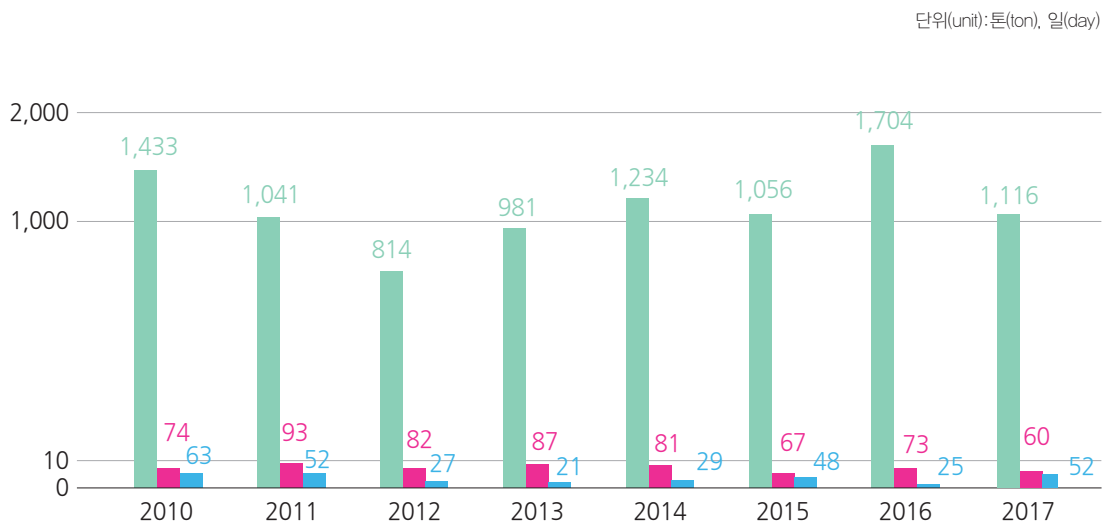
쓰레기 수거 및 처리 Waste Collection and Disposal

쓰레기 수거 Waste Collection



쓰레기 처리 Waste Disposal

- 재활용 Recycling
- 소각 Incineration
- 매립 Landfill

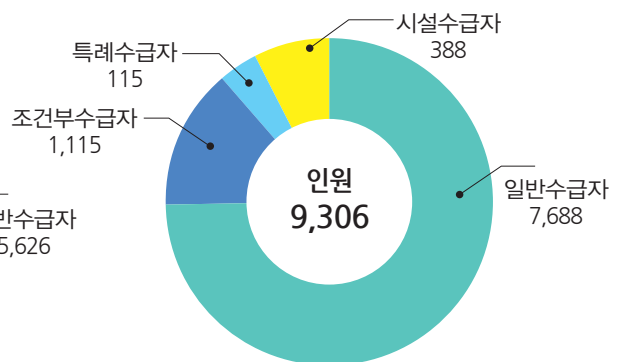
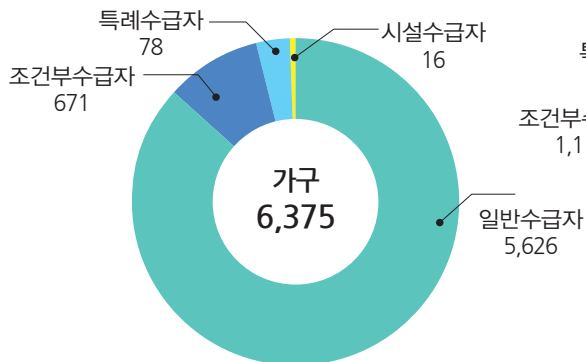
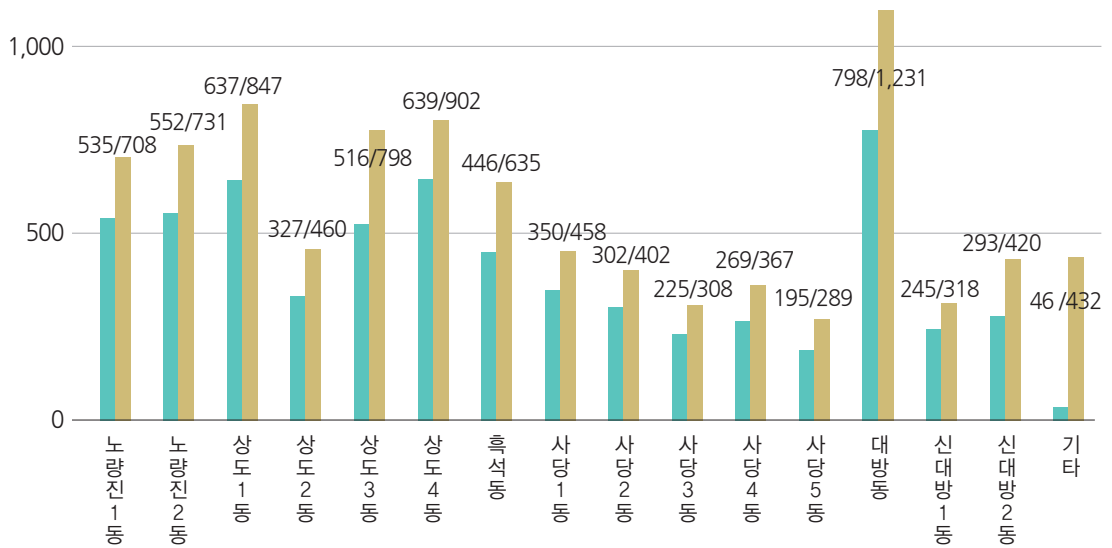




국민기초생활보장 수급자 Basic Livelihood Security Recipients

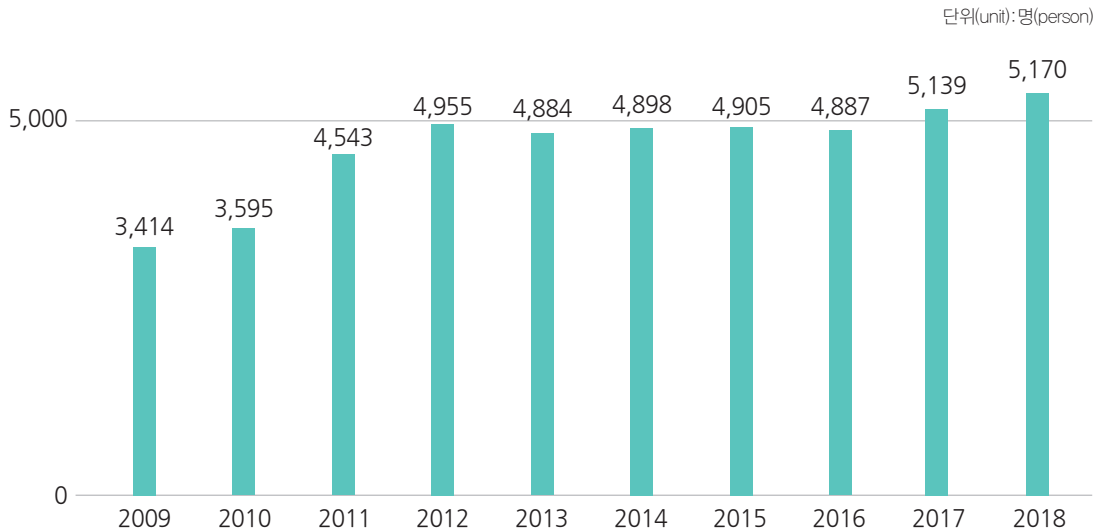
■ 가구(Households)
■ 인원(Persons)

단위(unit): 가구수(household), 명(person)

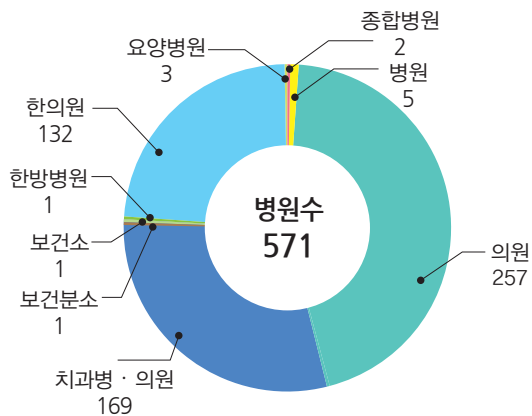


의료기관 Number of Medical Institutions

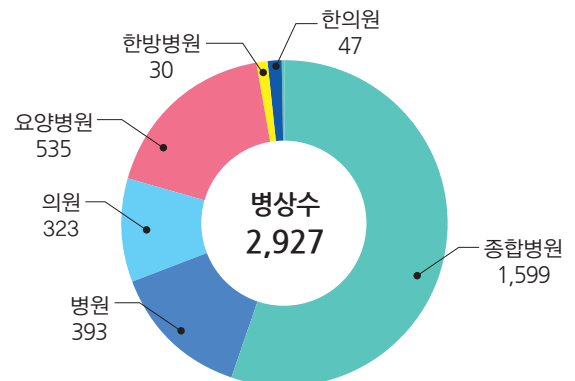
종사자수 Number of Medical Personnels



병원수 Number of Medical Institutions



병상수 Beds

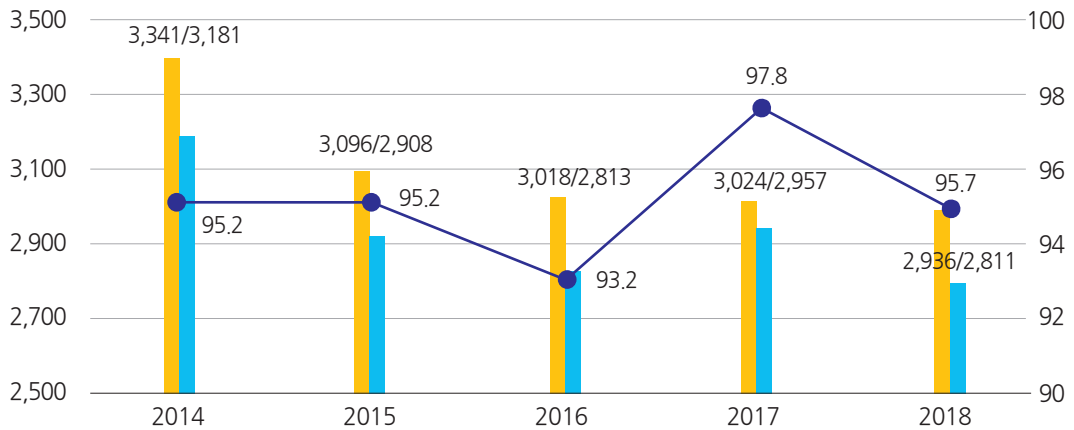




적령아동취학 Enrollments of Children at the Right Age

- 취학대상아동 Target children
- 취학아동 Enrollments of children
- ◆ 취학률 Percentage of enrollment

단위(unit):명(person), %

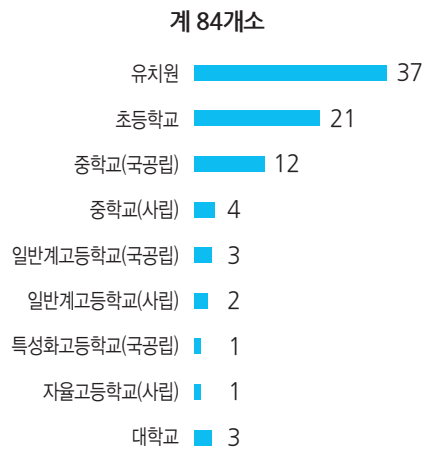


각급학교 총괄 Summary of schools

학생수 Number of Students



학교수 Number of schools

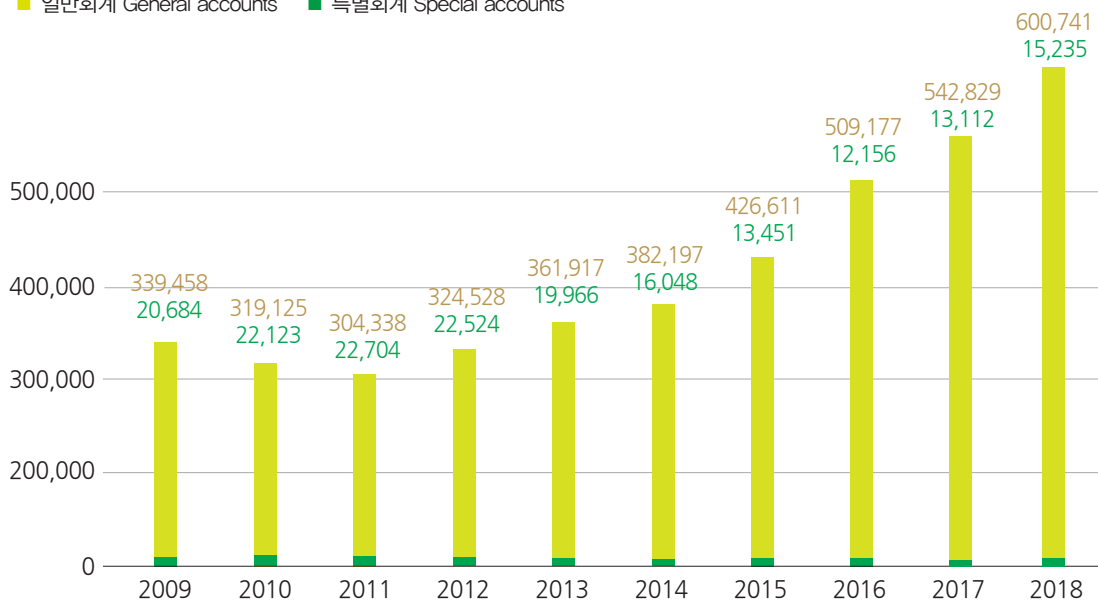




예산결산총괄 Summary of Budget and Settlement

■ 일반회계 General accounts ■ 특별회계 Special accounts

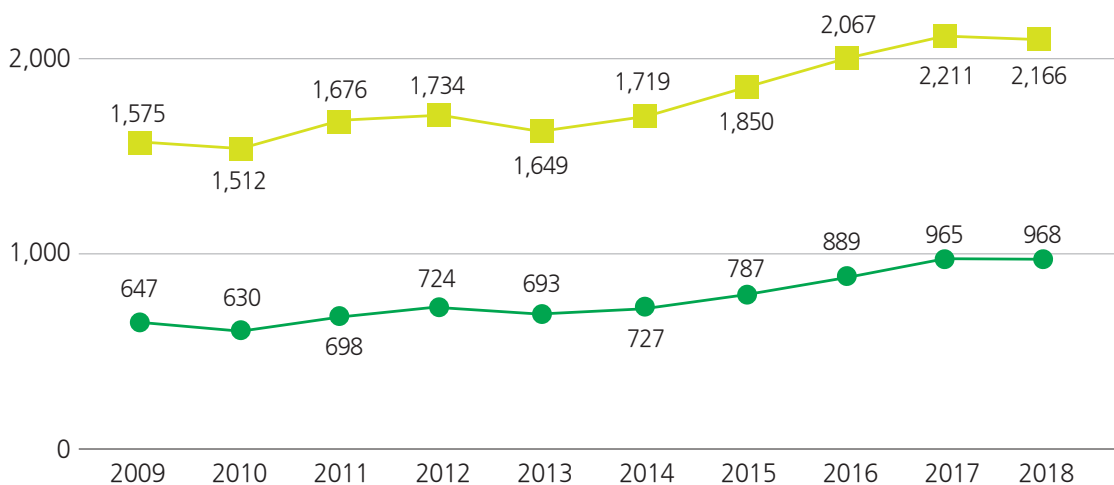
단위(unit):백만원(million won)



지방세 부담 Local Tax Burden

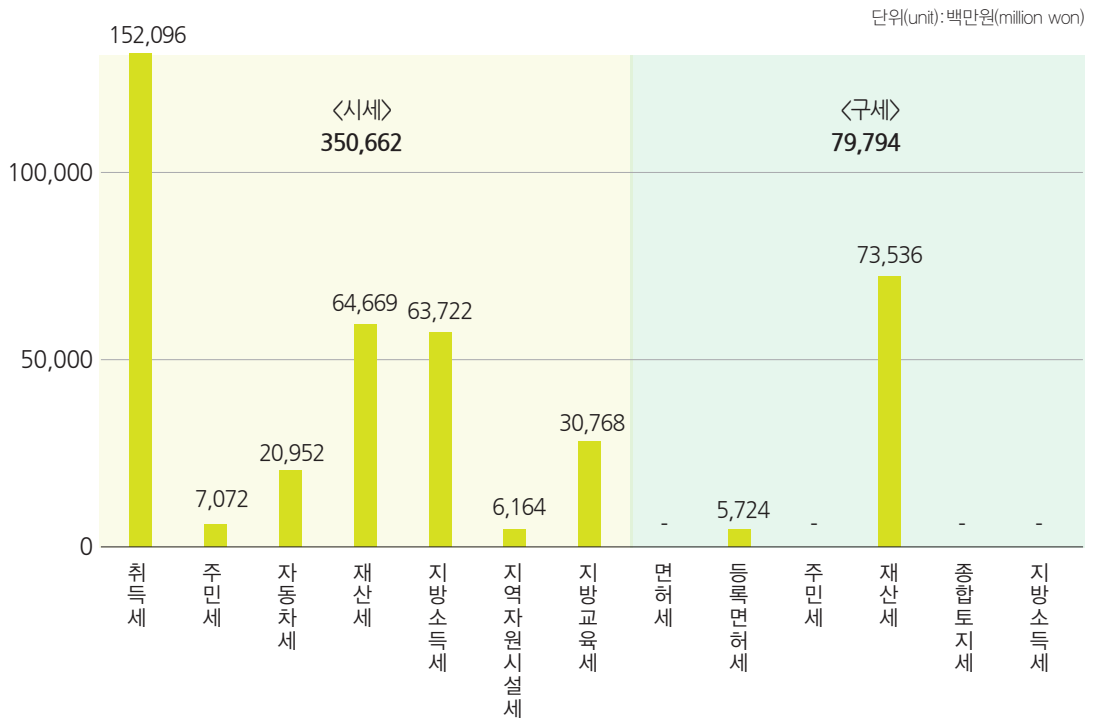
■ 세대당 부담액 Tax burden per household
● 1인당 부담액 Tax burden per capita

단위(unit):천원(1,000 won)

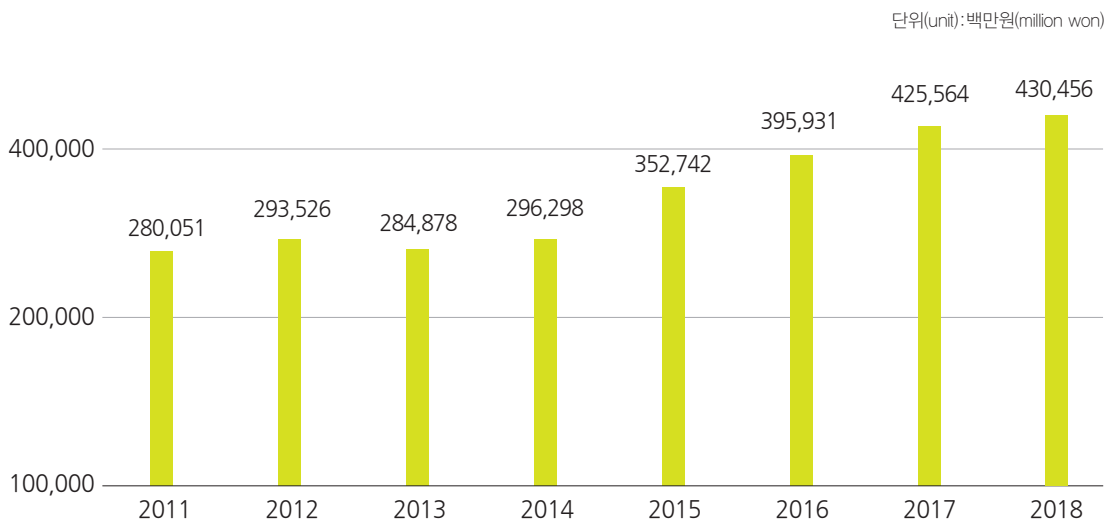




기어 지방세 징수 Collection of Local Taxes



연도별 징수액 Collection



총 목 차

Table of contents

I. 연 혁	HISTORY	31
1. 동작구의 역사	Historical Sketch of Dongjak-gu	33
2. 행정구역의 변천	Changes in Administrative District	35
3. 지역특성	Regional Characteristics	36
II. 토지 및 기후	LAND AND CLIMATE	37
1. 위치	Location	39
2. 행정구역	Area and Number of Administrative Units	40
3. 토지 지목별 현황	Area of Land by Category	41
4. 일기일수 및 기상개황	Weather Days	42
III. 인 구	POPULATION	43
1. 등록인구추이	Registered Population Trend	45
2. 동별세대 및 인구	Households and Population by dong	47
3. 거소신고인수	Address Population	49
4. 연령(5세 계급)별 및 성별 인구(외국인 제외)	Population by Age(5-Year age group) and Gender	50
5. 인구동태(동별)	Vital Statistics(by Dong)	52
5-1. 인구동태(월별)	Vital Statistics(by Month)	53
6. 인구이동(월별)	Internal Migration(by Month)	54
6-1. 인구이동(동별)	Internal Migration(by Dong)	56
7. 주민등록 전입지별 인구이동	Migrants by place of Origin	58
8. 주민등록 전출지별 인구이동	Migrants by place of Destination	58
9. 외국인 연령별 등록현황	Registered Foreigners by Age	62
10. 외국인과의 혼인	Marriages to Foreigners	66
11. 사망원인별 사망	Deaths by Causes of Death	67
12. 여성가구주 현황	Female Households Heads	68

13. 다문화가구 및 가구원	Multicultural Households and Household Members	68
14. 가구원수별 가구(일반가구)	Ordinary Households by Type of Household	69
 IV. 노동 및 사업체	 LABOR AND ESTABLISHMENT	 77
1. 산업대분류별 사업체 총괄	Summary of Establishments by Industry	73
2. 종사자규모별 사업체수 및 종사자수	Number of Establishments and Workers, by the scale of workers	75
3. 산업별 사업체수 및 종사자수	Number of Establishments and Workers by Industry	77
 V. 농림 및 제조업	 AGRICULTURE, FORESTRY AND MANUFACTURING	 83
1. 수의사 현황	Number of Veterinarians	85
2. 광업 및 제조업	Mining and Manufacturing	87
3. 제조업 중분류별 현황	Manufacturing by Division of Industry	89
 VI. 가스 및 상하수도	 GAS AND WATER SEWAGE-SUPPLY	 91
1. 전력사용량(용도별)	Electric Power Consumption(By Use)	93
2. 도시가스 이용현황	LNG Consumption by Use	94
3. 고압가스 시설 현황	The Present Condition of High-Pressure Gas Facilities	95
4. 상수도	Public Water Services	95
5. 상수도관	Public Water Pipe	96
6. 급수사용량	Consumption of Water Supplied	97
7. 급수사용료 부과	Charges for Water Consumption	98
8. 하수도 인구 및 보급률	Sewage Population and Distribution rate	99
9. 하수사용료 부과	Charges for Use of Sewage Facilities	100
10. 하수관거	Sewage Pipe	101
 VII. 유통, 금융 및 무역수지	 TRADE, BANKING AND TRADE BALANCE	 103
1. 유통업체 현황	Distribution Stores	105
2. 금융기관	Financial Institutions	109
3. 새마을금고 및 신용협동조합	Saemaeul Funds and Credit Union Federations	111

4.	수·출입 통관실적	Exports and Imports Cleared	112
5.	수출실적	Exports	114
6.	수입실적	Imports	116
7.	농림수산물 수·출입실적	Exports and Imports of Agricultural, Forestry & Fishery Products	118
VIII. 주택·건설		HOUSING AND CONSTRUCTION	121
1.	주택종류별 현황	Housing Units by Type of Housing Units	123
2.	주택소유 현황	Housing Own	124
3.	건축연도별 주택	Housing Units by Year of Construction	125
4.	연면적별 주택	Housing Units by Floor Space	127
5.	건축허가	Building Construction Permits	129
6.	공동주택건립	Construction of Apartment houses	133
7.	주택 재개발 사업	Housing Redevelopment	135
8.	주택가격지수	Housing Price Index	136
9.	기존 무허가건축물 정리	Disposal of Existing Illegal Buildings	137
10.	토지거래허가	Permits for Land Transaction	137
11.	토지거래현황	Land Transactions by Use and Purpose	138
12.	지가변동률	Land Price Changing Rate	139
13.	용도지역	Specific Use Area	141
14.	용도지구	Land by Purpose	143
15.	개발제한구역	Areas of Restricted Development(Green Belts)	147
16.	공원	Parks	149
17.	하천부지점용	Use of River Sites	150
18.	도로	Roads	150
18-1.	폭원별 도로 현황	Roads by Size	152
19.	도로시설물	Road Facilities	152
20.	교량	Bridges	154
IX. 교통·관광 및 정보통신		TRANSPORTATION, TOURISM AND INFORMATION COMMUNICATIONS	155
1.	자동차등록	Registered Motor Vehicles	157
2.	업종별 운수업체	Transportation Companies, by Type of Business	159
3.	자전거도로 현황	Bicycle Paths	159

4. 주차장	Parking Lot	161
5. 관광사업체 등록	Registration of Tourist Service Establishments	163
6. 관광호텔등록현황	Registered Tourist Hotel	165
7. 우편시설	Postal Service Facilities	165
8. 우편물 취급	Handling of Postal Matters	167
9. 우편요금 수입	Receipts from Postal Charges	167

X. 보건 HEALTH 169

1. 의료기관	Number of Medical Institutions	171
2. 의료기관 종사 의료인력	Number of Medical Personnels Employed in Medical Institutions	171
3. 보건소 인력(현원)	Number of Staff in Health Centers	173
4. 부정의료업자 단속실적 (의료인)	Regulation for Illegal Medical Practices (Medical Practitioners)	174
4-1. 부정의료업자 단속실적 (의료기관)	Regulation for Illegal Medical Practices (Medical Institutions)	174
5. 의약품 등 제조 및 판매업소	Manufactures and Stores of Pharmaceutical Goods ect.	176
6. 식품위생 관계업소	Number of Licensed Food Premises by Business Type	178
7. 공중위생 관계업소	Number of Licensed Sanitary Premises by Business Type	180
8. 예방접종	Vaccinations Against Major Communicable Diseases	182
9. 주요법정 감염병 발생 및 사망	Incidents of Infectious Diseases and Deaths	184
10. 한센사업대상자현황	Status of Hansen Disease patients benefitted from public health center project centers by city	186
11. 결핵환자 현황	Registered Tuberculosis Patients	188
12. 보건소 구강보건사업실적	Oral Health Activities at Health Centers	190
13. 모자보건 사업실적	Maternal and Child Health Care Activities	190
14. 건강보험 적용인구	Beneficiaries of Health Insurance	191
15. 건강보험 급여	Benefits in Medical Insurance	192
16. 건강보험대상자 진료실적	Medical Treatment Activities of The Medically Insured	192

XI. 사회보장 SOCIAL SECURITY 195

1. 국민연금 가입자	Number of National Pension Insurants	197
-------------	--	-----

2. 국민연금 급여 지급현황	Paying Benefits National Pension Insurants	198
3. 국가보훈대상자	Number of Patriots and Veterans	200
4. 국가보훈대상자 취업	Employment of Patriots & Veterans, and Bereaved Families	202
5. 국가보훈대상자 자녀취학	Educational Benefits for Patriots & Veterans, and Their Families ·	203
6. 참전용사등록현황	Registration of War Veterans	204
7. 적십자회비 모금 및 구호, 사회복지 서비스 실적	Membership fees and Relief Aids, Social Welfare of The Republic of Korea National Red Cross	205
8. 노인여가 복지시설	Senior Leisure Service Facilities	206
9. 노인주거 복지시설	Senior Home Service Facilities	207
10. 노인의료 복지시설	Senior Medical Service Facilities	209
11. 재가노인 복지시설	Community Senior Service Facilities	209
12. 국민기초생활보장 수급자	Basic Livelihood Security Recipients	211
13. 기초연금 수급자 수	Number of Basic Pension Recipients	213
14. 여성복지 시설	Women's Welfare Institutions	215
15. 아동복지 생활시설	Children Welfare Institutions	217
16. 장애인복지 생활시설	Welfare Institutions for the Disabled	217
17. 장애인 등록현황	Registered Disabled Persons	219
18. 보호아동 발생 및 보호현황	Status of children needing protection and results of treatment	221
19. 저소득 한부모 가족	Low-income Single Parent Families	221
20. 방문건강관리 사업실적	Home Visiting Health Service	223
21. 어린이집	Childcare Facilities	225
22. 자원봉사자 현황	Volunteers	227
23. 독거노인 현황(성별)	The elderly living alone(by Gender)	228
23-1. 독거노인 현황(연령별)	The elderly living alone(by Age)	230


XII. 환 경 ENVIRONMENT 233

1. 환경오염물질 배출사업장	Environmental Pollutant Emitting Facilities	235
2. 환경오염배출사업장 단속 및 행정조치	Inspection and Administrative Measures for Environmental Pollutant Emitting Facilities	236
3. 배출부과금 부과 및 징수 현황	Imposition & Collection of Pollution Charges	238

4. 쓰레기 수거	Waste Collection	240
5. 폐기물 재활용 현황	Waste Recycling Status	242
6. 대기오염	Air Pollutant Emission	243
7. 하수 및 분뇨발생량 및 처리현황	Sewage & Night Soil Generation and Treatments	244
8. 1일 1인당 오수 발생량	Waste Water Generation per Day per Capita	246
9. 녹지현황	Greenlands	247

XIII. 교육 및 문화	EDUCATION AND CULTURE	249
1. 학교 총 개황	Summary of Schools	251
2. 유치원	Kindergarten	253
3. 초등학교	Elementary School	254
4. 중학교	Middle School	254
5. 일반 고등학교	General High School	256
6. 특수목적 고등학교	Specialist Purpose High School	256
7. 특성화 고등학교	Specialized High School	258
8. 자율 고등학교	Autonomous High School	258
9. 대학교	University	260
10. 대학원	Graduate School	260
11. 특수학교	Special School	262
12. 적령아동취학	Enrollments of Children at the Right Agefor Compulsory Education	262
13. 사설학원 및 독서실	Private Institute and Reading Room	264
14. 공공도서관	Public Libraries	264
15. 박물관	Museums	266
16. 문화재	Cultural Properties	266
17. 문화공간	Cultural Facilities	268
18. 공공체육시설	Public Sports Facilities	270
18-1. 신고·등록 체육시설	Reported & Registered sports facilities	272
19. 청소년 수련시설	Youth Facilities	274
20. 출판, 인쇄 및 기록매체 복제업	Publishing, Printing and Reproduction of Recorded Media Companies	274

XIV. 재 정	PUBLIC FINANCE	277
1. 지방세 부담	Local Tax Burden	279
2. 지방세 징수	Collection of Local Taxes	280
3. 예산결산 총괄	Summary of Budget and Settlement	280
4. 일반회계 세입예산개요	Budget Revenues of General Accounts	282
5. 일반회계 세입결산	Settled Revenues of General Accounts	284
6. 일반회계 세출예산개요	Budget Expenditure of General Accounts	286
7. 일반회계 세출결산	Settled Expenditure of General Accounts	287
8. 특별회계 예산개요	Budget of Special Accounts	288
9. 특별회계 예산결산	Settled Budget of Special Accounts	289
10. 공유재산	Public Properties Commonly Owned	290
11. 지방재정자립지표	Local Finance Independence Indicator	290
XV. 공공행정 및 사법	PUBLIC ADMINISTRATION AND JUSTICE	293
1. 구공무원(정원)	Government Employees of Gu Office(Authorized)	295
2. 동 공무원(정원)	Government Employees of Dong Office(Authorized)	297
3. 국회 및 지방의원	Members of National and Regional Assemblies	298
4. 퇴직사유별 공무원	Government Employees by Cause of Retirement	299
5. 관내관공서 및 주요기관	Number of Government & Public Offices, and Major Agencies	301
6. 민원서류 처리	Handling of Civil Request Documents	301
7. 여권발급	Passport Issues	303
8. 화재발생	Fire Incidents	305
9. 발화요인별 화재발생	Fire Incidents by Cause	307
10. 장소별 화재발생	Fire Incidents by Place	308
11. 119 구조활동 실적	Performance of 119 Rescue Activity	309
12. 자연재난 발생 현황	Natural Disaster	309
13. 소방 대상물 현황	Facilities Subject to Fire-fighting Regulation	311



I. 연 혁

HISTORY

I. 연 혁

1. 동작구의 역사 Historical sketch of Dongjak-gu

1) 삼국시대

<신동국여지승람>에 따르면, 백제의 발상지였던 한강하류 지역을 고구려 장수왕이 점령(475)하여 노량진을 경계로 광명시에 이르는 서편에 잉벌노현, 과천 안양시에 이르는 동편에 율목군을 설치하였던 것으로 추정된다. 삼국통일 후에 잉벌노현은 곡양현, 율목군은 율진군으로 개칭되었는데, ‘곡양’은 곡물이 많이 생산되는 농업지대이고 ‘율진’은 밤 나무지대와 노량진 일대에 도진촌이 조성된 것을 의미한다.

2) 고려시대

곡양현을 금주, 율진군을 과주로 개편한 뒤 현종 9년(1018) 중앙집권화의 일환으로 금주는 안남도호부에, 과주는 광주목에 예속시켰으나 중앙관이 파견되지 않고 지방세력이 다스리는 자치현으로 유지되었다.

3) 조선시대

조선왕조가 한양에 정도하면서 노들강(한강)을 사이에 둔 동작지역은 삼남지역과 수도를 연결하는 한성의 관문이 되었다. 동재기나루, 노들나루가 개척되고 사람과 물자의 이동이 빈번해지면서 진을 중심으로 한 사회 경제적 발전은 물론, 군사적 요충지가 되어 숙종 29년(1703) 금위영 소속의 별장이 배치되기에 이른다.

행정구역은 지방제도를 정비한 태종 16년(1416)에 금주는 금천현, 과주는 과천현으로 개편되는 등 변화가 있었으나 정조 19년(1795) 시흥현으로 안정되었다.

효성이 지극한 정조가 매년 수원 현릉원에 참배하기 위해 노들나루에 전국의 큰 배를 동원해 주교(舟橋 배다리)를 놓고 군사호위를 받으며 행차하는 국가적 행사가 성대하였는데, 이때 노들나루가 있는 지금 본 동에는 주교공사를 주관하는 주교사와 왕이 잠시 쉬어가는 용양봉저정이 건립되고 노량진에서 수원에 이르는 도로가 개수되는 등 시흥군 지역은 더욱 중요시되었다.

4) 18세기 후반

18세기 후반에 자유상공업과 유통경제가 진흥됨에 따라 한강을 무대로 한 강상(江商)이 활기를 띠었고 한성의 인구가 급증하면서 수원에서 한성을 잇는 대로변과 동재기나루터 도진촌이 번창 하였다.

갑오개혁 이후 8도제가 23부제로 개편되면서 장승배기를 경계로 인천부 과천군과 시흥군에 속하게 되었고, 일제가 조선을 강점한 후에는 지금의 관악구, 영등포구와 함께 시흥군에 속하였다가 1936년 경성부 영등포 출장소에 편입되었다.

5) 광복이후

영등포구에 시흥, 김포, 부천군의 일부가 편입되고 1973년 영등포구에서 관악구가 분리될 때 동작지역은 관악구에 속하게 되고 드디어 1980년 4월 1일 관악구에서 동작구가 분리 탄생하였다.

2. 행정구역의 변천 Changes in Administrative District

조선시대	경기도 과천군 상북면·하북면, 시흥군 하북면·동면
1936. 4. 1. 이전	경기도 시흥군 북면·신동면·동면이었음
1936. 4. 1.	조선총독부령 제8호(1936.2.14.공포)의 경성부 구역 확장에 따라 경기도 시흥군 북면 중 노량진리, 본동리, 흑석리, 동작리, 번대방리(상도천우안지역) 및 동면 중 상도리 등을 편입, 경성부 영등포출장소 관할이 되고 행정구역명 '리(里)'를 일본식 명칭 '정(町)'으로 개칭
1943. 6. 10.	부령 제163호(1943.6.9.공포)에 따라 '구(區)제도' 실시로 경성부 영등포구로 개편
1946. 9. 28.	군정법령 제106호(1949.9.18.공포)로 서울시는 경기도 관할로부터 분리됨에 따라 서울시 영등포구로 명칭 변경
1949. 8. 13	대통령령 제159호(1949.8.13.공포)로 서울특별시 구역확장에 따라 경기도 시흥군 동면의 구로리, 도림리, 번대방리(상도천좌안지역) 등을 영등포구로 편입
1950. 3. 15.	서울특별시조례 제10호(1950.3.15.)로 동리 명칭개정에 따라 번대방리를 신대방동으로 명칭 변경
1955. 4. 18.	시 조례 제66호로 동제 실시
1963. 1. 1.	법률 제1172호(1962.11.21.공포)의 서울특별시 행정구역 확장에 따라 경기도 시흥군 신동면 사당리 등을 편입, 영등포구 신동출장소(사당동) 관할이 됨
1973. 7. 1.	대통령령 제6548호(1973.3.12.공포)에 따라 영등포구 관할구역 중 노량진동, 상도동, 봉천동, 본동, 흑석동, 동작동, 방배동, 사당동, 대방동, 신대방동, 신림동 등을 분리하여 관악구 신설, 시 조례 제782호(1973.6.26.공포)로 사당3동, 동작동 증설
1975. 10. 1.	대통령령 제7816호(1975.9.23.공포) 및 시 조례 제979호(1975.9.29.)의 구 관할구역 변경에 따라 관악구 대방동, 신대방동 각 일부를 영등포구에 편입, 시 조례 제981호(1975.9.29.)로 사당1동이 사당1동과 방배동으로, 사당2동이 사당2동과 사당4동으로 분동
1977. 9. 1.	시 조례 제1181호(1977.8.9.공포)로 상도3동이 상도3동과 상도4동으로, 사당1동이 사당1동과 사당5동으로, 신대방동이 신대방1동과 신대방2동으로 분동
1980. 4. 1.	대통령령 제9630호(1979.9.26.공포)에 따라 관악구 관할구역 중 노량진동, 상도제1동, 상도동, 본동, 흑석동, 대방동, 신대방동 일원과 동작동 및 사당동 일부를 분리하여 동작구 신설(9개 법정동) • 시 조례 제1362호(1979.9.29.공포)로 동명칭 및 구역 확정 • 시 조례 제1413호(1980.3.31.공포)로 동사무소 설치
1988. 5. 1.	법률 제4004호(1988.4.6.공포)로 자치구 승격
1992. 7. 1.	구 조례 제187호(1992.6.18.공포)로 상도5동, 사당5동 증설(20개 행정동)
2008. 2. 1.	구 조례 제835호(2007.12.20.공포)로 상도1·5동, 흑석1·2·3 통합(17개 행정동)
2008. 9. 1.	구 조례 제860호(2008.7.30.공포)로 노량진1동·본동, 동작동·사당2동 통합(15개 행정동)

3. 지역특성 Regional Characteristics

동작구는 맑은 한강과 5.5km의 올림픽대로(노량진교)를 접한 구릉지형의 기존 주거지역으로 동쪽은 서초구, 서쪽은 대방로와 여의도 샛강길을 경계로 영등포구, 남쪽은 남부순환도로와 봉천동 고개를 경계로 관악구, 북쪽은 한강을 경계로 용산구와 접하고 있다.

예전에는 한강의 남과 북을 잇는 수로교통의 요충지로, 현재는 서울의 동서남북을 연결하는 교통의중심지로서 일찍이 주거지역이 형성되었다. 최근에는 도시기반시설확충과 재개발, 주거환경개선 등 균형개발을 통해 날로 변화 발전하고 있다.

중앙대학 등 3개의 대학과 40여개의 초중고 교육시설이 산재해 있고 노량진 주변에 입시학원 등 각종 학원이 밀집해 학원가로 유명하다. 서울시 전체의 50%인 1일 500여톤의 생산물이 거래되는 노량진 수산시장, 시민의 휴식공간과 각종 행사장으로 자리매김한 보라매 공원이 자리잡고 있다.

국가와 민족을 위해 헌신한 호국지사를 모신 국립현충원과 조선시대 충신의 상징인 사육신묘가 있고 옛날 선조들의 수호신인 장승이 서있던 마을 장승배기, 양녕대군이 올라가서 국사를 걱정했다는 국사봉, 정조 임금의 사도세자 묘역 참배시 강을 건너 잠시 쉬어가던 용양봉저정, 우리나라 철도의 시발점인 노량진역 등이 있다.



II. 토지 및 기후

LAND AND CLIMATE

II. 토지 및 기후 LAND AND CLIMATE

1. 위 치 Location

소 재 지 Location	단 Extremity	경도와 위도의 극점 Extreme of longitude and latitude		연장거리 Gross distance
		지명 Name of place	극점 Extreme	
동작구 장승배기로 161 (노량진2동 47-2) Dongjak-gu, Jangseungbaegi-ro 161	동 단 Eastern extremity	동작동 86-13 Dongjak-dong	북위 37 ° 29 ' 49" 49 North latitude 동경 126 ° 59 ' 04" 53 East longitude	동 서 간 East-West distance 7.45km
	서 단 Western extremity	신대방동 702-1 Sindaebang-dong	북위 37 ° 28 ' 56" 34 North latitude 동경 126 ° 45 ' 09" 60 East longitude	
	남 단 Southern extremity	사당동 1129 Sadang-dong	북위 37 ° 28 ' 21" 60 North latitude 동경 126 ° 58 ' 11" 42 East longitude	남 북 간 South-North distance 5.04km
	북 단 Northern extremity	노량진동 317 Noryangjin-dong	북위 37 ° 30 ' 53" 14 North latitude 동경 126 ° 56 ' 55" 58 East longitude	

자료 : 부동산정보과(동작구)

Source : Land Registration Division(Dongjak-gu)

2. 행정구역 Area and Number of Administrative Units

단위 : 개

Unit : number

	면적 (km ²)	구성비 (%) Composition	동 Dong		통 Tong	반 Ban
	Area		행정 Administrative	법정 Legal		
2014	16.35	100	15	9	526	3,561
2015	16.35	100	15	9	525	3,555
2016	16.35	100	15	9	527	3,575
2017	16.35	100	15	9	527	3,575
2018	16.35	100	15	9	528	3,568
노량진1동 Noryangjin 1-dong	1.58	0.3	1	2	47	330
노량진2동 Noryangjin 2-dong	0.64	0.1	1	-	24	157
상도1동 Sangdo 1-dong	1.51	0.2	1	2	45	360
상도2동 Sangdo 2-dong	0.98	0.2	1	-	39	248
상도3동 Sangdo 3-dong	0.60	0.1	1	-	26	162
상도4동 Sangdo 4-dong	0.75	0.1	1	-	33	223
흑석동 Heukseok-dong	1.68	0.3	1	1	61	371
사당1동 Sadang 1-dong	0.79	0.1	1	-	32	205
사당2동 Sadang 2-dong	2.75	0.5	1	2	42	294
사당3동 Sadang 3-dong	0.92	0.2	1	-	38	212
사당4동 Sadang 4-dong	0.38	0.1	1	-	22	143
사당5동 Sadang 5-dong	0.57	0.1	1	-	18	150
대방동 Daebang-dong	1.55	0.3	1	1	43	323
신대방1동 Sindaebang 1-dong	0.62	0.1	1	1	36	212
신대방2동 Sindaebang 2-dong	1.03	0.2	1	-	22	178

자료 : 토지관리과, 자치행정과(서울시)

Source : Land Registration Division, Local Autonomy Administration Division(Seoul city hall)

3. 토지 지목별 현황 Area of Land Category

단위 : ㎡

Unit : ㎡

	계 Total	전 Dry paddy field	답 Rice paddy field	과수원 Orchard	목장용지 Pasture	임야 Forest field
2014	16,353,888	37,537	32,451	-	-	2,508,056
2015	16,353,893	37,134	32,377	-	-	2,436,261
2016	16,354,174	37,118	31,983	-	-	2,435,571
2017	16,354,213	34,001	31,983	-	-	2,411,926
2018	16,354,392	31,197	31,886	-	-	2,404,175

	대지 Building site	공장용지 Factory site	학교용지 School site	주차장 Parking lot	주유소용지 Gas station site	창고용지 Warehouse site	도로 Road
2014	7,862,293	782	960,984	13,402	10,660	-	2,349,425
2015	7,859,420	782	957,767	13,402	11,083	-	2,347,782
2016	7,856,591	782	957,767	14,804	11,099	-	2,350,117
2017	7,852,066	782	977,826	14,996	10,748	-	2,348,026
2018	7,851,296	782	978,089	14,996	10,821	-	2,345,606

	철도용지 Railway	하천 River	제방 Bank	구거 Ditch	유지 Marsh	수도용지 Water reservoirs	공원 Park
2014	144,739	640,480	9,386	71,595	713	141,820	878,001
2015	144,739	640,449	9,386	71,557	713	141,575	956,904
2016	144,739	640,317	9,386	69,995	713	141,575	959,411
2017	144,739	639,608	9,386	69,504	713	141,575	971,390
2018	144,739	639,359	9,386	69,493	713	141,575	980,858

	체육용지 Gymnastics site	유원지 Recreation site	종교용지 Religious site	사적지 Historical site	묘지 Burial	잡종지 Miscellaneous site
2014	1,714	-	107,880	-	513,989	67,982
2015	1,714	-	109,325	-	513,989	67,534
2016	1,714	-	108,855	-	513,989	67,648
2017	1,714	-	111,124	-	513,989	68,119
2018	1,714	-	115,881	-	513,989	67,838

자료 : 토지관리과(서울시)

Source : Land Registration Division(Seoul city hall)

4. 일기일수 및 기상개황

Weather Days and Summary of Meteorological Data

단위 : 일, °C, mm, m/s

Unit : day, °C, mm, m/s

	일기일수1) Weather Days		기상개황2) Summary of Meteorological Data							
	강수 Rain	폭풍 Gale	기 온(°C) Air Temperature					합계강수량 Precipitation (mm)	바 람 Wind speed(m/s)	
			평균 Mean	평균 최고 Mean maximum	최고극값 Highest	평균 최저 Mean minimum	최저극값 Lowest		평균풍속 Mean Speed	최대순간풍속 Highest Gust Speed
2014	101	-	138	185	355	100	-111	7,350	15	176
2015	104	-	142	189	351	102	-177	7,400	16	153
2016	109	-	142	189	362	103	-164	8,965	15	155
2017	102	-	135	181	362	96	-105	10,350	15	135
2018	104	-	131	178	395	92	-167	11,495	15	174

자료 : 「방재기상관측연보」, 기상청 국가기후데이터센터

주 : 1) 강수 일강수량 $\geq 0.1\text{mm}$ 인 날, 폭풍 : 일최대풍속 $\geq 13.9\text{m/s}$ 인 날
2) 일별 평균값 : 1일 8회 (03, 06, 09, 12, 15, 18, 21, 24시)

관측값으로 산출

Source : Korea Meteorological Administration

Note : 1) Rain : the days with total precipitation of 0.1mm or more, Gale : the days on which the maximum wind velocity goes beyond 13.9m/sec.

2) The daily mean value is computed from the 3 hourly observations (03, 06, 09, 12, 15, 18, 21 and 24h)



III. 인 구

POPULATION

Ⅲ. 인 구

1. 등 록 인 구 추 이

단위 : 세대, 명

	세대 ¹⁾ No. of Households	등 록 인 구 Registered Population					
		합 계			한국인		
		Total	남 Male	여 Female	Korean	남 Male	여 Female
2014	172,389	419,261	205,962	213,299	407,470	200,328	207,142
2015	170,495	412,774	202,165	210,609	400,641	196,463	204,178
2016	172,506	413,247	201,842	211,405	400,997	196,267	204,730
2017	172,995	408,493	198,827	209,666	396,217	193,255	202,962
2018	177,176	409,385	198,458	210,927	396,203	192,533	203,670

자료 : 빅데이터담당관 「주민등록인구통계」

주 : 1) 외국인 세대 및 인구 제외

2) 65세 이상 고령자 외국인 포함

POPULATION

Registered Population Trend

Unit: household, person

			인구증가율 (%)	세대당 인구 ¹⁾	65세 이상 고령자 ²⁾	인구밀도 (명/km ²)	
외국인 Foreigner	남 Male	여 Female	Population increase rate	Person per household	Person 65 years old and over	Population density	면적 Area(km ²)
11,791	5,634	6,157	-0.53	2.36	52,327	25,637	16.35
12,133	5,702	6,431	-1.55	2.35	53,610	25,240	16.35
12,250	5,575	6,675	0.11	2.32	55,231	25,269	16.35
12,276	5,572	6,704	-1.15	2.29	57,255	24,978	16.35
13,182	5,925	7,257	0.22	2.24	59,479	25,032	16.35

Source : Big Data Division 「Resident Registration statistics」

Note : 1) Foreign households and population excluded

2) 65 years old and over foreign resident included

2. 동별 세대 및 인구 (주민등록)

단위 : 세대, 명

	세대 ¹⁾ No. of households	등록인구 Registered Population					
		합 계			한국인		
		Total	남 Male	여 Female	Korean	남 Male	여 Female
2014	172,389	419,261	205,962	213,299	407,470	200,328	207,142
2015	170,495	412,774	202,165	210,609	400,641	196,463	204,178
2016	172,506	413,247	201,842	211,405	400,997	196,267	204,730
2017	172,995	408,493	198,827	209,666	396,217	193,255	202,962
2018	177,176	409,385	198,458	210,927	396,203	192,533	203,670
노량진1동 Noryangjin 1-dong	14,838	32,802	16,257	16,545	32,444	16,097	16,347
노량진2동 Noryangjin 2-dong	7,200	14,307	7,335	6,972	13,203	6,767	6,436
상도1동 Sangdo 1-dong	21,007	48,317	23,386	24,931	46,169	22,544	23,625
상도2동 Sangdo 2-dong	12,024	27,767	13,326	14,441	27,341	13,159	14,182
상도3동 Sangdo 3-dong	11,647	26,181	12,602	13,579	25,735	12,391	13,344
상도4동 Sangdo 4-dong	13,205	30,264	14,859	15,405	29,836	14,670	15,166
흑석동 Heukseok-dong	13,365	33,231	15,875	17,356	30,617	14,978	15,639
사당1동 Sadang 1-dong	12,639	24,064	11,548	12,516	23,359	11,203	12,156
사당2동 Sadang 2-dong	11,942	28,742	13,861	14,881	28,231	13,620	14,611
사당3동 Sadang 3-dong	10,758	26,762	13,021	13,741	26,435	12,872	13,563
사당4동 Sadang 4-dong	6,889	15,091	7,238	7,853	14,875	7,135	7,740
사당5동 Sadang 5-dong	5,716	13,207	6,430	6,777	13,055	6,368	6,687
대방동 Daebang-dong	16,909	40,360	19,249	21,111	39,915	19,031	20,884
신대방1동 Sindaebang 1-dong	9,866	27,214	13,310	13,904	24,244	11,686	12,558
신대방2동 Sindaebang 2-dong	9,171	21,076	10,161	10,915	20,744	10,012	10,732

자료 : 빅데이터담당관 「주민등록인구통계」

주 : 1) 외국인 세대 및 인구 제외

2) 65세 이상 고령자 외국인 포함

Households and Population by Dong (Resident Registration)

Unit : household, person

외국인 Foreigner	남 Male	여 Female	세대당 인구 ¹⁾ Person per household	65세 이상 고령자 ²⁾ Persons aged 65 or older	평균연령 Average age	인구밀도 Population density	면적 (km ²) Area
11,791	5,634	6,157	2.36	52,327	40.3	25,637	16.35
12,133	5,702	6,431	2.35	53,610	40.8	25,240	16.35
12,250	5,575	6,675	2.32	55,231	41.2	25,269	16.35
12,276	5,572	6,704	2.29	57,255	41.7	24,978	16.35
13,182	5,925	7,257	2.24	59,479	42.1	25,032	16.35
358	160	198	2.19	5,198	42.9	20,761	1.58
1,104	568	536	1.83	2,518	46.0	22,355	0.64
2,148	842	1,306	2.20	6,334	40.6	31,998	1.51
426	167	259	2.27	3,973	41.6	28,334	0.98
446	211	235	2.21	4,001	42.7	43,635	0.60
428	189	239	2.26	4,511	42.5	40,352	0.75
2,614	897	1,717	2.29	5,138	43.2	19,780	1.68
705	345	360	1.85	3,357	42.4	30,461	0.79
511	241	270	2.36	4,754	43.5	10,452	2.75
327	149	178	2.46	4,092	42.3	29,089	0.92
216	103	113	2.16	2,353	43.2	39,713	0.38
152	62	90	2.28	1,935	42.0	23,170	0.57
445	218	227	2.36	5,127	40.5	26,039	1.55
2,970	1,624	1,346	2.46	3,372	41.4	43,894	0.62
332	149	183	2.26	2,816	40.4	20,462	1.03

Source : Big Data Division 「Resident Registration statistics」

Note : 1) Foreign households and population excluded

2) 65 years old and over foreign resident included

3. 거소신고인수 Address population

단위 : 명

Unit : person

	외국국적동포 거소신고인 Foreigner Address Population							
	합 계 Total			국적별				
		남 Male	여 Female	Nationality	한국계 중국인 China	미국 United States	캐나다 Canada	기타 Others
2014	5,029	2,202	2,827	5,029	3,961	615	268	170
2015	5,670	2,452	3,218	5,670	4,753	621	274	181
2016	6,095	2,632	3,463	6,095	5,002	601	295	197
2017	6,555	2,838	3,717	6,555	5,473	597	282	203
2018	6,643	2,876	3,767	6,643	5,599	572	283	189

자료 : 법무부 「출입국·외국인정책 통계연보」

Source : Ministry of Justice 「Korea Immigration Service Statistics」

4. 연령(5세 계급) 및 성별 인구¹⁾

단위 : 명, %

	2014		2015		2016		2017		2018	
	인구 Population	구성비 Composition	인구 Population	구성비 Composition	인구 Population	구성비 Composition	인구 Population	구성비 Composition	인구 Population	구성비 Composition
합계(Total)	419,261	100	412,774	100	413,247	100	408,493	100	409,385	100
남자(M)	205,962	100	202,165	100	201,842	100	198,827	100	198,458	100
여자(F)	213,299	100	210,609	100	211,405	100	209,666	100	210,927	100
0~4세	17,124	4.08	16,525	4	16,012	3.87	14,807	3.62	13,785	3.36
남자(M)	8,898	4.32	8,523	4.22	8,271	4.10	7,559	3.80	7,009	3.53
여자(F)	8,226	3.86	8,002	3.8	7,741	3.66	7,248	3.46	6,776	3.21
5~9세	15,251	3.64	15,221	3.69	15,201	3.68	14,890	3.65	14,555	3.55
남자(M)	7,868	3.82	7,887	3.9	7,893	3.91	7,706	3.88	7,405	3.73
여자(F)	7,383	3.46	7,334	3.48	7,308	3.46	7,184	3.43	7,150	3.38
10~14세	16,218	3.87	14,870	3.6	14,240	3.45	14,038	3.44	13,654	3.33
남자(M)	8,401	4.08	7,737	3.83	7,389	3.66	7,298	3.67	7,104	3.57
여자(F)	7,817	3.66	7,133	3.39	6,851	3.24	6,740	3.21	6,550	3.10
15~19세	20,879	4.98	20,062	4.86	19,416	4.70	18,331	4.49	17,525	4.28
남자(M)	10,742	5.22	10,247	5.07	9,868	4.89	9,321	4.69	8,829	4.44
여자(F)	10,137	4.75	9,815	4.66	9,548	4.52	9,010	4.30	8,696	4.12
20~24세	30,592	7.3	30,982	7.51	31,299	7.57	31,301	7.66	31,800	7.76
남자(M)	15,246	7.4	15,387	7.61	15,372	7.62	14,979	7.53	14,918	7.51
여자(F)	15,346	7.19	15,595	7.4	15,927	7.53	16,322	7.78	16,882	8.00
25~29세	37,183	8.87	35,604	8.63	36,319	8.79	36,702	8.98	38,171	9.32
남자(M)	18,472	8.97	17,714	8.76	18,020	8.93	18,405	9.26	18,972	9.55
여자(F)	18,711	8.77	17,890	8.49	18,299	8.66	18,297	8.73	19,199	9.10
30~34세	40,946	9.77	38,286	9.28	36,546	8.84	34,280	8.39	33,169	8.10
남자(M)	20,933	10.16	19,435	9.61	18,372	9.10	17,128	8.61	16,689	8.40
여자(F)	20,013	9.38	18,851	8.95	18,174	8.19	17,152	8.18	16,480	7.81
35~39세	35,110	8.37	34,773	8.42	35,107	8.50	34,723	8.50	34,720	8.48
남자(M)	17,771	8.63	17,507	8.66	17,795	8.82	17,616	8.86	17,583	8.85
여자(F)	17,339	8.13	17,266	8.2	17,312	7.55	17,017	8.16	17,137	8.12
40~44세	35,629	8.5	34,056	8.25	32,761	7.93	31,410	7.69	30,011	7.33
남자(M)	18,499	8.98	17,526	8.67	16,790	8.32	15,845	7.97	15,150	7.63
여자(F)	17,130	8.03	16,530	7.85	15,971	7.91	15,565	7.42	14,861	7.04

자료 : 빅데이터담당관 「주민등록인구통계」

주 : 1) 외국인 포함

Population by Age(5-year age group) and Gender¹⁾

unit : person, %

	2014		2015		2016		2017		2018	
	인구 Population	구성비 Composition	인구 Population	구성비 Composition	인구 Population	구성비 Composition	인구 Population	구성비 Composition	인구 Population	구성비 Composition
합계(Total)	419,261	100	412,774	100	413,247	100	408,493	100	409,385	100
남자(M)	205,962	100	202,165	100	201,842	100	198,827	100	198,458	100
여자(F)	213,299	100	210,609	100	211,405	100	209,666	100	210,927	100
45~49세	31,179	7.44	31,691	7.68	32,912	7.96	32,975	8.07	32,979	8.05
남자(M)	15,368	7.46	15,672	7.75	16,183	8.02	16,431	8.26	16,459	8.29
여자(F)	15,811	7.41	16,019	7.61	16,729	7.91	16,544	7.89	16,520	7.83
50~54세	33,008	7.87	31,558	7.65	30,517	7.38	29,726	7.28	30,327	7.40
남자(M)	15,625	7.59	15,074	7.46	14,795	7.33	14,296	7.19	14,575	7.34
여자(F)	17,383	8.15	16,484	7.83	15,722	7.44	15,430	7.36	15,752	7.46
55~59세	31,548	7.52	31,850	7.72	32,411	7.84	32,170	7.88	31,949	7.80
남자(M)	14,767	7.17	14,814	7.33	15,074	7.47	15,090	7.59	15,151	7.63
여자(F)	16,781	7.87	17,036	8.09	17,337	8.20	17,080	8.15	16,798	7.96
60~64세	22,267	5.31	23,686	5.74	25,275	6.12	25,885	6.34	27,261	6.65
남자(M)	10,385	5.04	11,067	5.47	11,819	5.86	12,159	6.12	12,684	6.39
여자(F)	11,882	5.57	12,619	5.99	13,456	6.37	13,726	6.55	14,577	6.91
65~69세	18,898	4.51	19,154	4.64	18,969	4.59	19,086	4.67	19,282	4.70
남자(M)	8,603	4.18	8,720	4.31	8,625	4.27	8,642	4.35	8,764	4.41
여자(F)	10,295	4.83	10,434	4.95	10,344	4.89	10,444	4.98	10,518	4.98
70~74세	14,857	3.54	14,867	3.6	15,043	3.64	15,136	3.71	15,869	3.87
남자(M)	7,190	3.49	7,114	3.52	7,010	3.47	6,882	3.46	7,048	3.55
여자(F)	7,667	3.59	7,753	3.68	8,033	3.80	8,254	3.94	8,821	4.18
75~79세	9,593	2.29	10,026	2.43	10,800	2.61	11,954	2.93	12,389	3.02
남자(M)	4,164	2.02	4,419	2.19	4,890	2.42	5,531	2.78	5,764	2.90
여자(F)	5,429	2.55	5,607	2.66	5,910	2.80	6,423	3.06	6,625	3.14
80~84세	5,124	1.22	5,497	1.33	6,110	1.48	6,516	1.60	7,060	1.72
남자(M)	1,939	0.94	2,148	1.06	2,387	1.18	2,605	1.31	2,866	1.44
여자(F)	3,185	1.49	3,349	1.59	3,723	1.76	3,911	1.87	4,194	1.98
85이상 및 연령미상	3,855	0.92	4,066	0.99	4,309	1.04	4,563	1.12	4,879	1.19
남자(M)	1,091	0.53	1,174	0.58	1,289	0.64	1,334	0.67	1,488	0.74
여자(F)	2,764	1.3	2,892	1.37	3,020	1.42	3,229	1.54	3,391	1.60

Source : Big Data Division 「Resident Registration statistics」

Note : 1) Including foreigners

5. 인구동태(동별) Vital Statistics(by Dong)

단위 : 명, 건

Unit : person, case

	출 생 Live Births			사 망 Deaths			혼 인 Marriages	이 혼 Divorces
	남 Male	여 Female		남 Male	여 Female			
2014	3,765	1,950	1,815	1,564	846	718	2,962	715
2015	3,643	1,854	1,789	1,677	909	768	2,855	632
2016	3,184	1,677	1,507	1,667	897	770	2,514	590
2017	2,814	1,387	1,427	1,641	934	707	2,282	598
2018	2,417	1,244	1,173	1,720	964	756	2,097	562
노량진1동 Noryangjin 1-dong	224	111	113	172	95	77	165	47
노량진2동 Noryangjin 2-dong	52	26	26	73	42	31	41	38
상도1동 Sangdo 1-dong	259	132	127	167	94	73	273	53
상도2동 Sangdo 2-dong	191	91	100	97	53	44	99	36
상도3동 Sangdo 3-dong	174	81	93	128	71	57	139	32
상도4동 Sangdo 4-dong	195	105	90	154	97	57	163	53
흑석동 Heukseok-dong	187	87	100	158	84	74	111	40
사당1동 Sadang 1-dong	146	76	70	83	46	37	253	34
사당2동 Sadang 2-dong	216	119	97	136	77	59	189	31
사당3동 Sadang 3-dong	165	82	83	105	63	42	117	26
사당4동 Sadang 4-dong	108	54	54	72	32	40	75	20
사당5동 Sadang 5-dong	98	61	37	49	31	18	78	28
대방동 Daebang-dong	177	98	79	152	83	69	186	59
신대방1동 Sindaebang 1-dong	111	62	49	92	50	42	128	31
신대방2동 Sindaebang 2-dong	114	59	55	81	45	36	80	34

자료 : 통계청 「인구동향조사」

Source : Statistics Korea 「Vital Statistics」

5-1. 인구동태(월별) Vital Statistics (by Month)

단위 : 명, 건

Unit : person, case

	출 생			사 망			혼 인	이 혼
	Live Births			Deaths				
	남	여		남	여			
		Male	Female		Male	Female	Marriages	Divorces
2014	3,765	1,950	1,815	1,564	846	718	2,962	715
2015	3,643	1,854	1,789	1,677	909	768	2,855	632
2016	3,184	1,677	1,507	1,667	897	770	2,514	590
2017	2,814	1,387	1,427	1,641	934	707	2,282	598
2018	2,417	1,244	1,173	1,720	964	756	2,097	562
1월 Jan.	220	107	113	178	86	92	190	52
2월 Feb.	210	105	105	138	86	52	156	50
3월 Mar.	221	117	104	160	88	72	175	41
4월 Apr.	209	100	109	133	82	51	174	51
5월 May	235	119	116	137	83	54	188	41
6월 June	178	96	82	140	87	53	171	40
7월 July	213	107	106	149	84	65	164	55
8월 Aug.	209	117	92	125	65	60	143	53
9월 Sept.	177	88	89	120	67	53	131	43
10월 Oct.	182	95	87	152	85	67	173	45
11월 Nov.	185	101	84	125	65	60	192	49
12월 Dec.	178	92	86	163	86	77	240	42

자료 : 통계청 「인구동향조사」

Source : Statistics Korea 「Vital Statistics」

6. 인구이동(월별)¹⁾

단위 : 명, %

	총이동 Total migrants						시·도내 이동 Intra-city(M), province migrants					
	전입 In-migrants			전출 Out-migrants			구내 이동 Intra-gu			구간이동 Inter-gu		
							전입 In-migrants			전입 In-migrants		
	남자 Male	여자 Female		남자 Male	여자 Female		남자 Male	여자 Female		남자 Male	여자 Female	
2017	60,949	30,092	30,857	66,978	33,561	33,417	14,741	7,152	7,589	25,321	12,241	13,080
2018	65,099	31,878	33,221	66,105	32,969	33,136	14,489	7,039	7,450	28,822	13,965	14,857
1월 Jan.	5,206	2,540	2,666	5,966	2,997	2,969	1,099	552	547	2,049	993	1,056
2월 Feb.	6,138	2,993	3,145	6,829	3,311	3,518	1,208	571	637	2,400	1,158	1,242
3월 Mar.	6,135	3,065	3,070	6,782	3,406	3,376	1,370	662	708	2,476	1,266	1,210
4월 Apr.	5,041	2,554	2,487	5,249	2,681	2,568	1,189	578	611	2,127	1,028	1,099
5월 May	5,617	2,761	2,856	5,385	2,667	2,718	1,380	673	707	2,601	1,255	1,346
6월 June	5,112	2,510	2,602	4,977	2,476	2,501	1,243	596	647	2,267	1,104	1,163
7월 July	5,081	2,494	2,587	4,820	2,372	2,448	1,002	492	510	2,325	1,111	1,214
8월 Aug.	5,408	2,634	2,774	5,137	2,610	2,527	1,103	541	562	2,406	1,166	1,240
9월 Sept.	4,125	2,036	2,089	4,180	2,066	2,114	907	445	462	1,890	922	968
10월 Oct.	5,504	2,682	2,822	5,867	2,915	2,952	1,379	678	701	2,486	1,186	1,300
11월 Nov.	5,362	2,543	2,819	5,396	2,711	2,685	1,231	572	659	2,720	1,308	1,412
12월 Dec.	6,370	3,066	3,304	5,517	2,757	2,760	1,378	679	699	3,075	1,468	1,607

자료 : 통계청 「국내인구이동통계」

주 : 1) 주민등록 전출입신고에 의한 자료이며 구내 이동은 전입인구 기준, 국외이동은 제외

2) 이동률 : [연간 이동자수 / 주민등록연앙인구] × 100

* 이동률 산출시 연간은 주민등록연앙인구, 월간은 월말기준 주민등록인구 사용

Internal Migration(by Month)¹⁾

Unit : person, %

시·도내 이동 Intra-city(M), province migrants			시·도간이동 Inter-City(M), province migrants						순이동 Net migrants		
구간이동 Inter-gu			전입	In-migrants		전출	Out-migrants				
전출	Out-migrants			남자	여자		남자	여자			
	남자	여자								남자	여자
28,015	13,876	14,139	20,887	10,699	10,188	24,222	12,533	11,689	-6,029	-3,469	-2,560
26,972	13,214	13,758	21,788	10,874	10,914	24,644	12,716	11,928	-1,006	-1,091	85
2,469	1,236	1,233	2,058	995	1,063	2,398	1,209	1,189	-760	-457	-303
2,869	1,358	1,511	2,530	1,264	1,266	2,752	1,382	1,370	-691	-318	-373
2,748	1,325	1,423	2,289	1,137	1,152	2,664	1,419	1,245	-647	-341	-306
2,120	1,065	1,055	1,725	948	777	1,940	1,038	902	-208	-127	-81
2,080	1,019	1,061	1,636	833	803	1,925	975	950	232	94	138
1,998	995	1,003	1,602	810	792	1,736	885	851	135	34	101
1,945	918	1,027	1,754	891	863	1,873	962	911	261	122	139
2,046	1,013	1,033	1,899	927	972	1,988	1,056	932	271	24	247
1,747	841	906	1,328	669	659	1,526	780	746	-55	-30	-25
2,549	1,254	1,295	1,639	818	821	1,939	983	956	-363	-233	-130
2,341	1,165	1,176	1,411	663	748	1,824	974	850	-34	-168	134
2,060	1,025	1,035	1,917	919	998	2,079	1,053	1,026	853	309	544

Source : Statistics Korea 「Internal Migration Statistics」

Note : 1) The figures of migrants are based on in and out migration reports. Intra-gu migration is based on In-migration. Emigration overseas is excluded.

2) Population Movement Rate : (Total Number of the People Moving / Total Number of Semi-annual Registered Population) x 100 * Annual and Monthly Population Movement Rate are based on Semi-annual Registered Population and Monthly Registered Population, respectively.

6-1. 인구이동(동별)¹⁾

단위 : 명, %

	총 이 동 Total migrants				구내이동 Intra-Gu migrants			
	전 입	이동률 ²⁾ Migration Rate	전 출	이동률 Migration Rate	전 입	이동률 Migration Rate	전 출	이동률 Migration Rate
	In-migrants		Out-migrants		In-migrants		Out-migrants	
2017	60,949	15.5	66,978	17.0	14,741	3.8	14,741	3.8
2018	65,099	16.7	66,105	16.9	14,489	3.7	14,489	3.7
노량진1동 Noryangjin 2-dong	5,415	16.9%	5,463	17.1%	1,075	3.3%	1,101	3.4%
노량진2동 Noryangjin 2-dong	2,167	16.6%	2,515	19.2%	509	3.8%	709	5.4%
상도1동 Sangdo 1-dong	7,399	16.1%	7,921	17.2%	1,339	2.9%	1,399	3.0%
상도2동 Sangdo 2-dong	4,703	17.5%	4,624	17.2%	1,761	6.5%	1,435	5.3%
상도3동 Sangdo 3-dong	3,817	15.0%	4,032	15.8%	1,325	5.2%	1,193	4.6%
상도4동 Sangdo 4-dong	4,223	14.2%	4,396	14.8%	1,513	5.1%	1,276	4.3%
흑석동 Heukseok-dong	4,940	16.3%	5,507	18.2%	663	2.1%	1,211	4.0%
사당1동 Sadang 1-dong	5,281	22.9%	5,205	22.6%	652	2.8%	808	3.5%
사당2동 Sadang 2-dong	4,272	15.3%	4,492	16.1%	507	1.8%	825	2.9%
사당3동 Sadang 3-dong	5,485	21.8%	3,789	15.0%	1,389	5.5%	890	3.5%
사당4동 Sadang 4-dong	2,749	18.7%	2,684	18.3%	790	5.3%	732	4.9%
사당5동 Sadang 5-dong	2,058	15.9%	2,216	17.1%	561	4.3%	611	4.7%
대방동 Daebang-dong	5,868	14.7%	6,275	15.8%	1,229	3.0%	1,209	3.0%
신대방1동 Sindaebang 1-dong	2,912	12.0%	3,360	13.8%	342	1.4%	285	1.1%
신대방2동 Sindaebang 2-dong	3,810	18.7%	3,626	17.8%	834	4.0%	805	3.9%

자료 : 통계청 「국내인구이동통계」

주 : 1) 주민등록 전출입신고에 의한 자료이며 국외이동은 제외

2) 이동률 : [연간 이동자수 / 주민등록연앙인구] × 100

Internal Migration(by Dong)¹⁾

Unit : person, %

구간이동 Inter-Gu migrants				시 도 간 Inter-Metropolitan city, province				순 이 동	
전 입	이동률	전 출	이동률	전 입	이동률	전 출	이동률	Net-migrants	이동률
In-migrants	Migration Rate	Out-migrants	Migration Rate	In-migrants	Migration Rate	Out-migrants	Migration Rate		
25,321	6.4	28,015	7.1	20,887	5.3	24,222	6.2	-6,029	-1.5
28,822	7.3	26,972	6.9	21,788	5.5	24,644	6.3	-1,006	-0.2
1,924	6.0%	1,932	6.0%	2,416	7.5%	2,430	7.6%	-48	-0.2%
787	6.0%	807	6.1%	871	6.6%	999	7.6%	-348	-2.7%
2,853	6.2%	3,298	7.1%	3,207	6.9%	3,224	7.0%	-522	-1.1%
1,611	6.3%	1,634	6.0%	1,331	4.9%	1,555	5.7%	79	0.3%
1,372	5.3%	1,345	5.2%	1,120	4.4%	1,494	5.8%	-215	-0.8%
1,585	5.3%	1,477	4.9%	1,125	3.8%	1,643	5.5%	-173	-0.6%
2,700	8.9%	2,392	7.9%	1,577	5.2%	1,904	6.3%	-567	-1.9%
2,736	11.8%	2,414	10.4%	1,893	8.2%	1,983	8.6%	76	0.3%
2,603	9.3%	2,155	7.7%	1,162	4.1%	1,512	5.4%	-220	-0.8%
2,791	11.1%	1,677	6.6%	1,305	5.1%	1,222	4.8%	1,696	6.7%
1,241	8.4%	1,031	7.0%	718	4.9%	921	6.2%	65	0.4%
959	7.4%	832	6.4%	538	4.1%	773	5.9%	-58	-0.4%
2,467	6.2%	2,667	6.7%	2,172	5.4%	2,399	6.0%	-407	-1.0%
1,603	6.6%	1,816	7.5%	967	3.9%	1,259	5.2%	-448	-1.9%
1,590	7.8%	1,495	7.3%	1,386	6.8%	1,326	6.5%	184	0.9%

Source : Statistics Korea 「Internal Migration Statistics」

Note : 1) The figures are based on in and out migration reports. Emigration overseas is excluded.

2) Population Movement Rate : (Total Number of the People Moving / Total Number of Semi-annual Registered Population) x 100

7. 주민등록 전입지별 인구이동(동작구←타지역)

단위 : 명

	합계 Total			시내 Intra-city								
		남 Male	여 Female		남	여	구내 Intra-gu migration			구간 Inter-gu migration		
								남	여		남	여
2014	63,291	31,491	31,800	41,567	20,202	21,365	14,929	7,175	7,754	26,638	13,027	13,611
2015	66,694	33,110	33,584	45,697	22,294	23,403	17,787	8,691	9,096	27,910	13,603	14,307
2016	66,425	32,730	33,695	45,064	21,872	23,192	15,963	7,692	8,271	29,101	14,180	14,921
2017	60,949	30,092	30,857	40,062	19,393	20,669	14,741	7,152	7,589	25,321	12,241	13,080
2018	65,099	31,878	33,221	43,311	21,004	22,307	14,489	7,039	7,450	28,822	13,965	14,857

자료 : 통계청 「국내인구이동통계」

8. 주민등록 전출지별 인구이동(동작구→타지역)

단위 : 명

	합계 Total			시내 Intra-city								
		남 Male	여 Female		남	여	구내 Intra-gu migration			구간 Inter-gu migration		
								남	여		남	여
2014	69,117	34,519	34,598	44,487	21,675	22,812	14,929	7,175	7,754	29,558	14,500	15,058
2015	76,096	38,151	37,945	49,352	24,255	25,097	17,787	8,691	9,096	31,565	15,564	16,001
2016	68,243	34,004	34,239	43,568	21,281	22,287	15,963	7,692	8,271	27,605	13,589	14,016
2017	66,978	33,561	33,417	42,756	21,028	21,728	14,741	7,152	7,589	28,015	13,876	14,139
2018	66,105	32,969	33,136	41,461	20,253	21,208	14,489	7,039	7,450	26,972	13,214	13,758

자료 : 통계청 「국내인구이동통계」

Migrants, by Place of Origin(Dongjak-gu←Other provinces)

Unit : person

부산 Busan			대구 Daegu			인천 Incheon			광주 Gwangju			대전		
	남	여		남	여		남	여		남	여		남	여
1,079	561	518	738	409	329	1,502	749	753	660	379	281	755	396	379
1,002	516	486	724	403	321	1,499	731	768	564	306	258	725	373	352
957	489	468	734	374	360	1,451	721	730	589	301	288	745	395	350
992	515	477	690	377	313	1,480	721	759	644	328	316	742	361	381
1,013	531	482	776	403	373	1,480	713	767	672	320	352	708	371	337

Migrants, by Place of Destination(Dongja-gu→Other provinces)

Unit : person

부산 Busan			대구 Daegu			인천 Incheon			광주 Gwangju			대전		
	남	여		남	여		남	여		남	여		남	여
874	461	413	469	273	196	1,966	1,031	935	562	300	262	750	390	360
861	464	397	554	303	251	2,200	1,112	1,088	545	298	247	680	368	312
716	389	327	523	293	230	1,841	950	891	451	236	215	652	351	301
763	391	372	517	273	244	1,985	1,006	979	447	242	205	589	309	280
643	348	295	494	269	225	1,977	1,018	959	488	246	242	594	321	273

7. 주민등록 전입지별 인구이동(동작구←타지역)(연속)

단위 : 명

울산 Ulsan			세종 ²⁾ Sejong			경기 Gyeonggi			강원 Gangwon			충북 Chungbuk		
남	여		남	여		남	여		남	여		남	여	
386	224	162	65	31	34	9,590	4,893	4,697	889	476	413	714	369	345
389	218	171	94	49	45	9,182	4,638	4,544	907	486	421	748	397	351
385	217	168	151	80	71	9,405	4,697	4,708	968	514	454	701	381	320
373	210	163	170	86	84	8,976	4,538	4,438	908	470	438	734	388	346
411	210	201	194	93	101	9,469	4,742	4,727	964	461	503	776	391	385

Source : Statistics Korea 「Internal Migration Statis

8. 주민등록 전출지별 인구이동(동작구→타지역)(연속)

단위 : 명

울산 Ulsan			세종 ²⁾ Sejong			경기 Gyeonggi			강원 Gangwon			충북 Chungbuk		
	남	여		남	여		남	여		남	여		남	여
336	188	148	325	161	164	13,100	6,661	6,439	823	446	377	659	348	311
354	210	144	393	190	203	14,444	7,332	7,112	975	520	455	624	325	299
307	157	150	278	143	135	13,450	6,776	6,674	971	492	479	717	379	338
265	143	122	305	150	155	13,339	6,753	6,586	857	422	435	624	333	291
229	134	95	277	128	149	14,180	7,206	6,974	850	430	420	681	357	324

Source : Statistics Korea 「Internal Migration Statistics」

Migrants, by Place of Origin(Dongjak-gu←Other provinces)

Unit : person

충남 Chung-nam			전북 Jeonbuk			전남 Jeonnam			경북 Gyeong-buk			경남 Gyeong-nam			제주 Jeju		
	남	여		남	여		남	여		남	여		남	여		남	여
1,171	573	598	919	470	449	853	459	394	953	511	442	1,093	613	480	337	176	161
1,194	604	590	822	395	427	761	387	374	948	531	417	1,080	583	497	358	199	159
1,165	558	607	856	427	429	880	439	441	984	514	470	1,036	556	480	354	195	159
1,101	551	550	944	462	482	807	430	377	917	509	408	1,012	557	455	397	196	201
1,202	579	623	924	431	493	777	413	364	917	446	471	1,112	571	541	393	199	194

Migrants, by Place of Destination(Dongja-gu→Other provinces)

Unit : person

충남 Chung-nam			전북 Jeonbuk			전남 Jeonnam			경북 Gyeong-buk			경남 Gyeong-nam			제주 Jeju		
	남	여		남	여		남	여		남	여		남	여		남	여
1,179	615	564	737	394	343	730	404	326	767	437	330	885	496	389	468	239	229
1,273	682	591	847	424	423	760	423	337	826	450	376	893	526	367	515	269	246
1,269	669	600	770	413	357	707	379	328	681	374	307	861	463	398	652	351	301
1,196	645	551	704	386	318	706	390	316	696	398	298	786	455	331	443	237	206
1,166	606	560	697	345	352	621	340	281	633	355	278	693	393	300	421	220	201

9. 외국인 연령별 등록현황

단위 : 명

	0 ~ 4세 0 ~ 4 years old			5 ~ 9세 5 ~ 9 years old			10 ~ 14세 10 ~ 14 years old			15 ~ 19세 15 ~ 19 years old			20 ~ 24세 20 ~ 24 years old		
	계 Total	남자 Male	여자 Female	계 Total	남자 Male	여자 Female	계 Total	남자 Male	여자 Female	계 Total	남자 Male	여자 Female	계 Total	남자 Male	여자 Female
2016	294	136	158	145	77	68	59	30	29	550	188	362	2,145	710	1,435
2017	292	144	148	164	92	72	69	34	35	553	220	333	2,702	881	1,821
2018	286	148	138	171	86	85	82	40	42	637	187	450	3,139	1,064	2,075
노량진1동 Noryangjin 1-dong	14	7	7	5	1	4	4	4	-	18	5	13	37	9	28
노량진2동 Noryangjin 2-dong	38	13	25	23	13	10	8	4	4	9	5	4	46	12	34
상도1동 Sangdo 1-dong	23	12	11	3	2	1	3	3	-	218	62	156	1,209	447	762
상도2동 Sangdo 2-dong	6	4	2	5	2	3	2	2	-	10	4	6	64	13	51
상도3동 Sangdo 3-dong	20	12	8	11	4	7	2	1	1	6	3	3	31	6	25
상도4동 Sangdo 4-dong	15	10	5	13	7	6	3	1	2	4	1	3	38	6	32
흑석동 Heukseok-dong	17	9	8	5	1	4	1	-	1	302	71	31	1,452	464	988
사당1동 Sadang 1-dong	19	9	10	9	6	3	4	1	3	13	8	5	39	18	21
사당2동 Sadang 2-dong	13	7	6	8	4	4	12	4	8	1	1	-	14	6	8
사당3동 Sadang 3-dong	4	3	1	3	2	1	3	2	1	5	3	2	35	12	23
사당4동 Sadang 4-dong	2	1	1	1	-	1	1	-	1	4	1	3	38	14	24
사당5동 Sadang 5-dong	-	-	-	2	1	1	1	-	1	8	6	2	28	14	14
대방동 Daebang-dong	11	5	6	10	5	5	5	4	1	8	3	5	24	3	21
신대방1동 Sindae bang 1-dong	95	53	42	68	33	35	32	13	19	26	13	13	61	29	32
신대방2동 Sindae bang 2-dong	9	3	6	5	5	-	1	1	-	5	1	4	23	11	12

자료 : 통계데이터담당관, 법무부 출입국관리사무소 「체류외국인통계」

Registered Foreigners by Age

Unit : person

25 ~ 29세 25 ~ 29 years old			30 ~ 34세 30 ~ 34 years old			35 ~ 39세 35 ~ 39 years old			40 ~ 44세 40 ~ 44 years old			45 ~ 49세 45 ~ 49 years old		
계 Total	남자 Male	여자 Female	계 Total	남자 Male	여자 Female	계 Total	남자 Male	여자 Female	계 Total	남자 Male	여자 Female	계 Total	남자 Male	여자 Female
1,647	723	924	1,117	586	531	773	438	335	728	404	324	1,147	540	607
1,526	695	831	1,143	583	560	736	419	317	651	341	310	1,057	533	524
1,497	607	890	1,164	598	566	783	452	331	654	379	275	1,032	534	498
33	8	25	49	25	24	42	19	23	22	12	10	26	15	11
84	43	41	120	64	56	85	56	29	69	40	29	125	66	59
364	159	205	149	69	80	43	23	20	34	20	14	20	9	11
45	13	32	53	23	30	39	17	22	25	11	14	33	9	24
35	14	21	58	31	27	35	17	18	26	14	12	60	27	33
35	13	22	56	28	28	32	13	19	37	24	13	41	16	25
489	174	315	142	75	67	61	39	22	26	15	11	24	12	12
78	33	45	70	37	33	49	25	24	42	24	18	69	32	37
38	16	22	46	23	23	50	28	22	35	17	18	63	38	25
36	14	22	40	18	22	17	11	6	28	9	19	33	17	16
33	16	17	29	15	14	24	11	13	12	7	5	18	7	11
19	9	10	21	5	16	10	3	7	8	1	7	15	8	7
58	26	32	55	23	32	40	26	14	28	17	11	52	31	21
129	60	69	248	150	98	225	148	77	245	159	86	422	229	193
21	9	12	28	12	16	31	16	15	17	9	8	31	18	13

Source : Data & Statistics Division, Korea Immigration Service 「Statistics of Registered Foreigners」

9. 외국인 연령별 등록현황(계속)

단위 : 명

	50 ~ 54세 50 ~ 54 years old			55 ~ 59세 55 ~ 59 years old			60 ~ 64세 60 ~ 64 years old			65 ~ 69세 65 ~ 69 years old		
	계 Total	남자 Male	여자 Female	계 Total	남자 Male	여자 Female	계 Total	남자 Male	여자 Female	계 Total	남자 Male	여자 Female
2016	1,620	792	828	1,292	585	707	554	272	282	103	53	50
2017	1,439	686	753	1,296	621	675	464	231	233	106	53	53
2018	1,429	715	714	1,556	747	809	538	262	276	130	61	69
노량진1동 Noryangjin 1-dong	42	20	22	42	24	18	15	8	7	6	2	4
노량진2동 Noryangjin 2-dong	184	87	97	231	122	109	58	29	29	14	7	7
상도1동 Sangdo 1-dong	22	9	13	24	10	14	19	11	8	9	3	6
상도2동 Sangdo 2-dong	54	28	26	45	24	21	29	13	16	11	3	8
상도3동 Sangdo 3-dong	77	40	37	48	20	28	24	12	12	11	8	3
상도4동 Sangdo 4-dong	57	24	33	60	27	33	25	12	13	6	3	3
흑석동 Heukseok-dong	30	12	18	37	12	25	13	6	7	3	1	2
사당1동 Sadang 1-dong	109	55	54	146	65	81	48	27	21	5	2	3
사당2동 Sadang 2-dong	101	43	58	92	38	54	29	10	19	6	3	3
사당3동 Sadang 3-dong	52	27	25	56	23	33	10	6	4	1	-	1
사당4동 Sadang 4-dong	22	14	8	23	12	11	7	4	3	1	1	-
사당5동 Sadang 5-dong	16	8	8	14	7	7	7	-	7	3	-	3
대방동 Daebang-dong	53	23	30	67	35	32	21	11	10	5	1	4
신대방1동 Sindaebang 1-dong	548	297	251	595	302	293	213	103	110	48	27	21
신대방2동 Sindaebang 2-dong	62	28	34	76	26	50	20	10	10	1	-	1

자료 : 빅데이터담당관, 법무부 출입국관리사무소 「체류외국인통계」

Registered Foreigners by Age(Continued)

Unit : person

70 ~ 74세 70 ~ 74 years old			75 ~ 79세 75 ~ 79 years old			80 ~ 84세 80 ~ 84 years old			85 ~ 89세 85 ~ 89 years old			90세 이상 및 연령미상 90 over & unknown		
계 Total	남자 Male	여자 Femal e	계 Total	남자 Male	여자 Femal e	계 Total	남자 Male	여자 Femal e	계 Total	남자 Male	여자 Femal e	계 Total	남자 Male	여자 Femal e
36	21	15	18	8	10	12	5	7	6	4	2	4	3	1
38	20	18	13	5	8	17	7	10	6	4	2	4	3	1
35	20	15	20	11	9	18	7	11	6	3	3	5	4	1
1	-	1	2	1	1	-	-	-	-	-	-	-	-	-
4	2	2	2	1	1	3	3	-	1	1	-	-	-	-
2	1	1	1	1	-	2	-	2	1	-	1	2	1	1
2	1	1	1	-	1	1	-	1	1	-	1	-	-	-
1	1	-	-	-	-	1	1	-	-	-	-	-	-	-
4	3	1	1	-	1	-	-	-	1	1	-	-	-	-
5	3	2	4	2	2	2	-	2	-	-	-	1	1	-
1	1	-	2	2	-	2	-	2	-	-	-	-	-	-
1	1	-	1	1	-	-	-	-	1	1	-	-	-	-
1	1	-	1	-	1	1	-	1	-	-	-	1	1	-
1	-	1	-	-	-	-	-	-	-	-	-	-	-	-
-	-	-	-	-	-	-	-	-	-	-	-	-	-	-
3	2	1	1	1	-	4	2	2	-	-	-	-	-	-
8	4	4	4	2	2	2	1	1	-	-	-	1	1	-
1	-	1	-	-	-	-	-	-	1	-	1	-	-	-

Source : Big Data Division, Korea Immigration Service 「Statistics of Registered Foreigners」

10. 외국인과의 혼인 Marriages to Foreigners

단위 : 건

Unit : case

	남편-전체 혼인건수 ¹⁾ Bridegroom-Marriage	한국인 남편+외국인아내 Korean bridegroom+ Foreigner bride	아내-전체 혼인건수 ¹⁾ Bride-Marriage	한국인 아내+외국인 남편 Korean bride+ Foreigner bridegroom
2014	2,962	122	3,023	83
2015	2,855	120	2,865	67
2016	2,514	119	2,543	76
2017	2,828	104	2,309	68
2018	2,097	95	2,266	78

자료 : 통계청 「인구동향조사」

주 : 1) '남편혼인건수'는 아내의 국적과 상관없는 남자의 전체 혼인건수, 아내 혼인건수도 마찬가지임

Source : Statistics Korea 「Vital Statistics」

Note : 1) Bridegroom-Marriage is the number of total marriages of Bridegroom regardless of Bride's nationality. Vice versa for Bride-Marriage

11. 사망원인별 사망 Deaths by Causes of Death

단위 : 명

Unit : person

	합계			특정 감염성 및 기생충성 질환		신생물		혈액 및 조혈기관 질환과 면역계 관련 질환을 침범하는 특정장애 Diseases of the blood and blood-forming organs and certain disorders involving the immune mechanism		내분비, 영양 및 대사 질환		정신 및 행동장애		신경계통의 질환	
	Total	남자 Male	여자 Female	남자 Male	여자 Female	남자 Male	여자 Female	남자 Male	여자 Female	남자 Male	여자 Female	남자 Male	여자 Female	남자 Male	여자 Female
2014	1,564	846	718	18	18	302	192	2	3	34	31	5	9	27	34
2015	1,677	909	768	20	15	328	229	1	1	25	26	13	12	32	37
2016	1,667	897	770	20	15	343	212	2	3	27	22	12	8	31	43
2017	1,641	934	707	21	18	338	187	-	2	24	20	5	3	26	37
2018	1,720	964	756	29	18	326	210	-	2	26	23	10	5	35	40

	눈 및 눈 부속기의 질환		귀 및 유도의 질환		순환계통의 질환		호흡계통의 질환		소화계통의 질환		피부 및 피부 조직의 질환		근골격계통 및 결합조직의 질환	
	남자 Male	여자 Female	남자 Male	여자 Female	남자 Male	여자 Female	남자 Male	여자 Female	남자 Male	여자 Female	남자 Male	여자 Female	남자 Male	여자 Female
2014	-	-	-	-	126	144	75	53	29	21	-	-	4	3
2015	-	-	-	-	137	142	66	69	39	17	2	3	6	1
2016	-	-	-	-	136	152	77	52	40	34	1	2	2	6
2017	-	-	-	-	167	159	91	69	40	21	-	5	1	4
2018	-	-	-	-	172	163	94	72	45	17	3	-	3	6

	비뇨생식계통의 질환		임신, 출산 및 산후기		출생전후기에 기원한 특정병태		선천 기형, 변형 및 염색체 이상 Congenital malformations, deformation and chromosomal abnormalities		달리 분류되지 않은 증상, 징후 Symptoms, signs and abnormal clinical and laboratory findings, not elsewhere classified		질병이환 및 사망의 외인	
	남자 Male	여자 Female	남자 Male	여자 Female	남자 Male	여자 Female	남자 Male	여자 Female	남자 Male	여자 Female	남자 Male	여자 Female
2014	19	20	-	-	5	3	-	-	90	134	110	53
2015	29	25	-	-	1	4	2	3	103	128	105	56
2016	19	23	-	-	3	2	1	4	88	123	95	69
2017	23	17	-	-	2	4	3	1	93	106	100	54
2018	16	19	-	-	-	2	1	2	89	127	115	50

자료 : 통계청 「사망원인통계」

Source : Statistics Korea 「Cause of Death Statistics」

주 : 1) 한국표준질병사인분류(KCD) 기준

Note : 1) According to the Korea Standard Classification of Diseases (KCD)

12. 여성가구주 현황 Female Households Heads

단위 : 가구, %

Unit : household, %

	일반가구수) No. of general households	연령별 여성가구주 가구 No. of Female households Heads by age									여성가구주 가구 비율 Female household rate
		계 Total	19세 이하 Under 19 years	20-29세	30-39세	40-49세	50-59세	60-69세	70-79세	80세 이상 Under 19 years	
2015	161,000	51,659	537	10,695	10,408	8,148	8,882	6,464	4,586	1,939	32.1
2016	159,770	52,004	618	10,535	9,903	8,285	8,997	6,812	4,772	2,082	32.5
2017	160,062	53,529	627	10,994	10,122	8,321	9,031	7,095	5,113	2,226	33.4
2018	161,495	55,686	621	11,994	10,252	8,311	9,110	7,530	5,418	2,450	34.5

자료 : 통계청 「인구주택총조사」

Source : Statistics Korea9,110Population and Housing Census」

주 : 1) 일반가구를 대상으로 집계(비혈연가구, 1인가구 포함),
단, 집단가구(6인 이상 비혈연가구, 기숙사, 사회시설 등) 및
외국인 가구는 제외

Note : 1) Counted typical households(not related by blood and one-person-home included), Multiple household (not related by blood if more than 6people, dormitory and other social organizations and etc.) and foreigner household are excluded

13. 다문화가구 및 가구원 Multicultural Households and Household Members

단위 : 가구, 명

Unit : household, person

	다문화가구 Multicultural Households	다문화가구 가구원 Multicultural Household Members				
		총계 Total	내국인(출생)1) Korean(natural)	내국인(귀화)2) Korean(naturalized)	외국인(결혼이민자)3) Foreigner(marriagebased immigrants)	외국인(기타)4) Foreigner(etc)
2015	2,419	6,054	3,236	1,661	923	234
2016	2,672	7,034	3,475	1,667	1,208	684
2017	2,535	6,495	3,167	1,654	1,140	534
2018	2,540	6,536	3,211	1,667	1,119	539

자료 : 통계청 「인구주택총조사」

Source : Statistics Korea9,110Population and Housing Census」

주 : 1) 출생에 의한 대한민국 국민인 자이며, 한국인 배우자 또는 한국인 자녀
2) 국적법상 귀화에 의한 국적취득자로 현재 대한민국 국민인 자
3) 내국인(귀화자 포함)과 결혼한 외국인
4) 그 외 가구 내 외국인

Note : 1) One who is a Korean national by birth, and Korean spouse or Korean child
2) One who is a Korean national by birth, and Korean spouse or Korean child
3) Foreigners married to Koreans (including naturalized persons)
4) Foreigners in other households

14. 가구원수별 가구(일반가구)¹⁾ Ordinary Households by Household Members

단위 : 가구, 명

Unit : household, person

	일반가구 No. of general households	가구원수별 가구 No. of household numcers							평균가구원수 Average number of household members
		1	2	3	4	5	6	7	
2015	161,000	53,954	38,290	32,701	27,457	6,660	1,525	413	2.4
2016	159,770	52,954	38,396	32,979	27,152	6,401	1,483	405	2.4
2017	160,062	54,355	38,981	32,470	26,368	6,126	1,402	360	2.4
2018	161,495	56,872	39,300	32,597	25,296	5,811	1,277	342	2.3

자료 : 통계청 「인구주택총조사」

주 : 1) 거처의 종류별로 살고 있는 일반가구를 대상으로 집계.

단, 집단가구(6인 이상 비혈연가구, 기숙사, 사회시설 등) 및 외국인가구 제외

Source : Statistics Korea 「Population and Housing Census」

Note : 1) General households to aggregate, however, group house(more 6person non blood relation household, dormitory, society establishment and etc) and foreign households were excluded



IV. 노동 및 사업체

LABOR AND ESTABLISHMENT

Ⅳ. 노동 및 사업체

1. 산업대분류별 사업체 총괄¹⁾²⁾

단위 : 개, 명

	합계 Total					조직형태별			
						개인 Individuals		회사법인 Incorporated company	
	사업체수 Establish- ments	여성대표자 Female represent- atives	종 사 자 수 Workers			사업체수 Establish- ments	종사자수 Workers	사업체수 Establish- ments	종사자수 Workers
			계 Total	남 Male	여 Female				
2013	20,035	7,764	108,007	57,447	50,560	17,022	40,443	1,773	43,937
2014	20,160	7,813	105,146	55,170	49,976	16,957	40,373	1,931	40,182
2015	19,609	7,593	103,915	53,424	50,491	16,533	39,944	1,865	38,890
2016	19,747	7,679	108,058	53,552	54,506	16,667	39,921	1,864	42,275
2017	19,966	7,824	110,422	53,384	57,038	16,785	40,820	1,900	42,375
농업, 임업 및 어업	-	-	-	-	-	-	-	-	-
광업	1	-	2	2	-	-	-	1	2
제조업	651	214	2,228	1,112	1,116	584	1,542	64	596
전기, 가스, 증기 및 공기조절 공급업	3	-	142	119	23	-	-	2	53
수도, 하수 및 폐기물 처리, 원료 재생업	14	1	435	366	69	1	4	10	217
건설업	569	60	4,921	4,325	596	388	1,043	181	3,878
도매 및 소매업	4,689	1,894	14,990	8,048	6,942	4,037	9,260	629	5,599
운수 및 창고업	2,115	101	3,290	2,890	400	2,059	2,279	38	651
숙박 및 음식점업	4,143	2,258	12,907	5,159	7,748	3,964	11,130	161	1,587
정보통신업	240	47	4,182	2,615	1,567	90	252	140	3,644
금융 및 보험업	199	36	3,558	1,559	1,999	15	32	136	2,877
부동산업	1,203	432	5,348	2,523	2,825	928	1,527	108	2,452
전문, 과학 및 기술 서비스업	414	73	6,640	3,802	2,838	244	671	134	5,077
사업시설 관리, 사업 지원 및 임대 서비스업	323	89	12,877	5,186	7,691	187	400	130	12,432
공공행정, 국방 및 사회보장 행정	44	4	3,217	2,115	1,102	-	-	-	-
교육 서비스업	1,215	673	15,448	6,934	8,514	939	2,596	120	2,646
보건업 및 사회복지 서비스업	1,010	443	12,622	2,722	9,900	812	5,234	4	88
예술, 스포츠 및 여가관련 서비스업	812	320	2,600	1,450	1,150	750	1,855	24	157
협회 및 단체, 수리 및 기타 개인 서비스업	2,321	1,179	5,015	2,457	2,558	1,787	2,995	18	419

자료 : 빅데이터담당관

주 : 1) 제10차 개정「한국표준산업분류」를 적용하였음

2) 조사기준시점(12.31)과 조사시점(익년도 조사기간 중) 사이에 폐업되어 조사되지 못한 사업체는 직전년도 실적으로 결측치 대체

Summary of Establishments by Industry¹⁾²⁾

Unit : each, person

By type of organization				사업체구분별 By type of establishment						
회사외법인 Non-business corporation		비법인 단체 Non-corporation association		단독 Single-unit firm		본사, 본점 Head office		공장, 지사 Factory, branch office		
사업체수	종사자수	사업체수	종사자수	사업체수	종사자수	사업체수	종사자수	사업체수	종사자수	
Establish ments	Workers	Establish ments	Workers	Establish ments	Workers	Establish ments	Workers	Establish ments	Workers	
454	19,717	786	3,910	19,042	69,052	201	23,173	792	15,782	2013
493	20,194	779	4,397	19,107	70,944	212	18,810	841	15,392	2014
497	21,147	714	3,934	18,582	71,463	204	15,770	823	16,682	2015
502	21,919	704	3,943	18,683	71,303	201	18,901	863	17,854	2016
520	22,887	761	4,340	18,880	71,151	207	21,634	879	17,637	2017
-	-	-	-	-	-	-	-	-	-	Agriculture and Forestry, Fishery
-	-	-	-	1	2	-	-	-	-	Mining and Quarrying
3	90	-	-	641	2,032	4	44	6	152	Manufacturing
1	89	-	-	-	-	-	-	3	142	Electricity, Gas and Watersupply
3	214	-	-	13	401	1	34	-	-	Sewage-waste transaction, materials recycling and environment restoration
-	-	-	-	551	4,600	7	189	11	132	Construction
22	129	1	2	4,375	11,269	76	1,665	238	2,056	Wholesale and Retail trade
16	351	2	9	2,085	2,691	1	3	29	596	Transport
11	151	7	39	4,010	11,553	10	93	123	1,261	Hotels and Restaurants
8	278	2	8	219	1,966	9	1,869	12	347	Publishing, video, broadcasting, communications and information services
48	649	-	-	50	375	11	324	138	2,859	Financial Intermediations and Insurance
19	217	148	1,152	1,167	4,569	6	414	30	365	Real estate , Renting & leasing
34	889	2	3	356	1,789	27	4,320	31	531	Professional, scientific and technical services
5	43	1	2	278	4,312	18	6,566	27	1,999	Business Service activities
44	3,217	-	-	44	3,217	-	-	-	-	Public administration and defense; compulsory social security
122	9,920	34	286	1,079	6,372	16	5,627	120	3,449	Education
76	5,458	118	1,842	947	9,348	12	355	51	2,919	Health and social work
22	535	16	53	790	2,211	-	-	22	389	Recreational, cultural and sporting activities
86	657	430	944	2,274	4,444	9	131	38	440	Other community, repair and personal service activities

Source : Big Data Division

Note : 1) The 10th revised Korea Standard Industrial Classification is applied

2) Those businesses not researched because of the closure between the research base point (December 31) and the research point (during the research next year) have missing values replaced by results for the previous year.

2. 종사자규모별 사업체수 및 종사자수¹⁾²⁾

단위 : 개, 명

	합계 Total					1-4명 1-4 persons		5-9명 5-9 persons		10-19명 10-19 persons	
	사업체수 Establi- shments	여성대표자 female represen- tatives	종사자수 Workers			사업체수 Establi- shments	종사자수 Workers	사업체수 Establi- shments	종사자수 Workers	사업체수 Establi- shments	종사자수 Workers
			계 Total	남 Male	여 Female						
2013	20,035	7,764	108,007	57,447	50,560	16,945	31,063	1,926	12,078	665	8,618
2014	20,160	7,813	105,146	55,170	49,976	16,823	30,430	2,136	13,407	670	8,764
2015	19,609	7,593	103,915	53,424	50,491	16,215	29,361	2,133	13,526	729	9,532
2016	19,747	7,679	108,058	53,552	54,506	16,269	28,926	2,215	13,925	737	9,612
2017	19,966	7,824	110,422	53,384	57,038	16,417	29,628	2,238	14,153	753	9,700
노량진1동 Noryangjin 1-dong	2,148	910	9,368	4,622	4,746	1,801	3,509	231	1,455	71	892
노량진2동 Noryangjin 2-dong	1,634	573	6,715	3,632	3,083	1,421	2,630	142	859	39	512
상도1동 Sangdo 1-dong	1,697	678	8,757	4,447	4,310	1,364	2,534	229	1,438	63	802
상도2동 Sangdo 2-dong	1,344	588	5,059	2,311	2,748	1,103	1,931	160	1,024	59	766
상도3동 Sangdo 3-dong	1,017	385	2,937	1,413	1,524	889	1,447	80	506	31	405
상도4동 Sangdo 4-dong	934	340	2,787	1,233	1,554	834	1,316	71	464	13	175
흑석동 Heukseok-dong	1,514	684	10,524	4,882	5,642	1,271	2,243	162	1,021	45	547
사당1동 Sadang 1-dong	1,856	677	10,295	4,886	5,409	1,456	2,681	217	1,339	103	1,327
사당2동 Sadang 2-dong	1,667	681	6,477	2,702	3,775	1,356	2,722	233	1,428	53	701
사당3동 Sadang 3-dong	959	342	4,219	2,133	2,086	804	1,350	98	605	39	502
사당4동 Sadang 4-dong	664	262	1,791	815	976	590	1,003	49	306	19	242
사당5동 Sadang 5-dong	508	159	1,738	936	802	444	734	39	257	13	181
대방동 Daebang-dong	1,734	638	12,303	6,852	5,451	1,347	2,444	221	1,421	84	1,062
신대방1동 Sindaebang 1-dong	1,052	441	4,104	2,125	1,979	871	1,468	114	733	44	545
신대방2동 Sindaebang 2-dong	1,238	446	23,348	10,395	12,953	866	1,616	192	1,237	77	1,041

자료 : 빅데이터담당관

주 : 1) 제10차 개정「한국표준산업분류」를 적용하였음

2) 조사기준시점(12.31)과 조사시점(익년도 조사기간 중)사이에서 폐업되어 조사되지 못한 사업체는 직전년도 실적으로 결측치 대체

Number of Establishments and Workers, by the scale of workers

Unit : each, person

20-49명 20-49 persons		50-99명 50-99 persons		100-299명 100-299 persons		300-499명 300-499 persons		500-999명 500-999 persons		1,000이상 1,000 persons or more	
사업체수	종사자수	사업체수	종사자수	사업체수	종사자수	사업체수	종사자수	사업체수	종사자수	사업체수	종사자수
Establi- shments	Workers	Establi- shments	Workers	Establi- shments	Workers	Establi- shments	Workers	Establi- shments	Workers	Establi- shments	Workers
284	8,407	120	8,431	60	9,262	12	4,384	13	8,904	10	16,860
312	9,033	123	8,402	63	9,789	14	5,450	11	7,971	8	11,900
305	9,064	129	8,870	67	10,590	13	4,954	13	9,377	5	8,641
306	9,032	121	8,524	64	9,834	16	6,229	10	7,356	9	14,620
336	10,155	122	8,343	70	11,269	10	4,126	13	9,779	7	13,269
32	1,050	7	493	3	512	2	797	1	660	-	-
24	804	4	269	2	240	1	417	1	984	-	-
24	651	11	773	5	605	-	-	-	-	1	1,954
13	401	5	300	4	637	-	-	-	-	-	-
13	361	4	218	-	-	-	-	-	-	-	-
8	226	6	381	2	225	-	-	-	-	-	-
19	560	9	552	5	797	1	380	-	-	2	4,424
59	1,838	14	989	6	1,213	-	-	1	848	-	-
19	537	4	333	1	142	-	-	1	614	-	-
8	237	6	393	3	664	1	468	-	-	-	-
4	110	2	130	-	-	-	-	-	-	-	-
8	278	3	181	1	107	-	-	-	-	-	-
45	1,414	21	1,431	12	1,930	2	831	1	757	1	1,013
14	363	6	450	3	545	-	-	-	-	-	-
46	1,325	20	1,450	23	3,652	3	1,233	8	5,916	3	5,878

Source : Big Data Division

Note : 1) The 10th revised Korea Standard Industrial Classification is applied

2) Those businesses not researched because of the closure between the research base point (December 31) and the research point (during the research next year) have missing values replaced by results for the previous year.

3. 산업별 사업체수 및 종사자수¹⁾²⁾

단위 : 개, 명

	합계 Total All industries					농업, 임업 및 어업 Agriculture, forestry and fishing	
	사업체 establishments		종사자수 Workers			사업체수 establishments	종사자수 Workers
		여성 대표자 Female representa- tives		남 Male	여 Female		
2013	20,035	7,764	108,007	57,447	50,560	-	-
2014	20,160	7,813	105,146	55,170	49,976	-	-
2015	19,609	7,593	103,915	53,424	50,491	-	-
2016	19,747	7,679	108,058	53,552	54,506	-	-
2017	19,966	7,824	110,422	53,384	57,038		
노량진1동 Noryangjin 1-dong	2,148	910	9,368	4,622	4,746	-	-
노량진2동 Noryangjin 2-dong	1,634	573	6,715	3,632	3,083	-	-
상도1동 Sangdo 1-dong	1,697	678	8,757	4,447	4,310	-	-
상도2동 Sangdo 2-dong	1,344	588	5,059	2,311	2,748	-	-
상도3동 Sangdo 3-dong	1,017	385	2,937	1,413	1,524	-	-
상도4동 Sangdo 4-dong	934	340	2,787	1,233	1,554	-	-
흑석동 Heukseok-dong	1,514	684	10,524	4,882	5,642	-	-
사당1동 Sadang 1-dong	1,856	677	10,295	4,886	5,409	-	-
사당2동 Sadang 2-dong	1,667	681	6,477	2,702	3,775	-	-
사당3동 Sadang 3-dong	959	342	4,219	2,133	2,086	-	-
사당4동 Sadang 4-dong	664	262	1,791	815	976	-	-
사당5동 Sadang 5-dong	508	159	1,738	936	802	-	-
대방동 Daebang-dong	1,734	638	12,303	6,852	5,451	-	-
신대방1동 Sindaebang 1-dong	1,052	441	4,104	2,125	1,979	-	-
신대방2동 Sindaebang 2-dong	1,238	466	23,348	10,395	12,953	-	-

자료 : 빅데이터담당관

주 : 1) 제10차 개정「한국표준산업분류」를 적용하였음

2) 조사기준시점(12.31)과 조사시점(익년도 조사기간 중)사이에 폐업되어 조사되지 못한 사업체는 직전년도 실적으로 결측치 대체

Number of Establishments and Workers by Industry¹⁾²⁾

Unit : each, person

광업 Mining and quarrying		제조업 Manufacturing		전기, 가스, 증기 및 공기조절 공급업 Electricity, gas, steam and Air conditioning supply		수도·하수 및 폐기물 처리, 원료재생업 Water supply; Sewage, Waste management, Materials recovery	
사업체수 establishments	종사자수 Workers	사업체수 establishments	종사자수 Workers	사업체수 establishments	종사자수 Workers	사업체수 establishments	종사자수 Workers
1	527	645	2,379	6	355	16	249
1	564	641	2,394	6	324	17	247
-	-	619	2,246	6	421	14	206
-	-	610	2,173	6	367	13	183
1	2	651	2,228	3	142	14	435
-	-	34	76	-	-	1	14
-	-	33	76	-	-	2	59
-	-	51	215	-	-	-	-
-	-	50	161	1	50	1	40
-	-	45	133	-	-	-	-
-	-	34	130	-	-	1	4
-	-	49	152	-	-	2	35
-	-	57	136	1	89	-	-
-	-	43	238	1	3	-	-
-	-	33	88	-	-	1	17
-	-	35	85	-	-	-	-
-	-	25	75	-	-	2	25
1	2	49	232	-	-	1	8
-	-	54	161	-	-	2	14
-	-	59	270	-	-	1	219

Source : Big Data Division

Note : 1) 제10차 개정「한국표준산업분류」를 적용하였음

2) Those businesses not researched because of the closure between the research base point (December 31) and the research point (during the research next year) have missing values replaced by results for the previous year.

3. 산업별 사업체수 및 종사자수(계속)¹⁾²⁾

단위 : 개, 명

	건설업		도매 및 소매업		운수업	
	Construction		Wholesale and retail trade		Transportation and Storage	
	사업체수 establishments	종사자수 Workers	사업체수 establishments	종사자수 Workers	사업체수 establishments	종사자수 Workers
2013	557	4,197	5,136	16,762	2,203	3,655
2014	539	5,008	5,155	16,898	2,263	3,027
2015	575	4,726	4,882	15,286	2,109	3,126
2016	558	4,852	4,727	15,828	2,192	3,338
2017	569	4,921	4,689	14,990	2,115	3,290
노량진1동 Noryangjin 1-dong	27	150	542	1,265	145	200
노량진2동 Noryangjin 2-dong	16	33	879	2,361	68	88
상도1동 Sangdo 1-dong	50	405	316	1,154	186	367
상도2동 Sangdo 2-dong	31	199	289	739	121	146
상도3동 Sangdo 3-dong	40	191	212	643	232	267
상도4동 Sangdo 4-dong	29	80	176	460	228	288
흑석동 Heukseok-dong	38	180	311	747	133	378
사당1동 Sadang 1-dong	73	733	346	1,392	153	224
사당2동 Sadang 2-dong	26	116	397	1,268	118	205
사당3동 Sadang 3-dong	47	247	194	476	110	195
사당4동 Sadang 4-dong	27	99	162	446	96	113
사당5동 Sadang 5-dong	29	100	87	294	109	154
대방동 Daebang-dong	58	1,542	345	1,365	207	399
신대방1동 Sindae bang 1-dong	39	314	235	680	100	124
신대방2동 Sindae bang 2-dong	39	532	198	1,700	109	142

자료 : 통계데이터담당관

주 : 1) 제9차 개정(2007.12.28)「한국표준산업분류」를 적용하였음

2) 조사기준시점(12.31)과 조사시점(익년도 조사기간 중)사이에 폐업되어 조사되지 못한 사업체는 직전년도 실적으로 결측치 대체

Number of Establishments and Workers by Industry(Continued)¹⁾²⁾

Unit : each, person

숙박 및 음식점업 Accommodation and food service and Storage		정보통신업 Information and communication		금융 및 보험업 Financial and insurance activities		부동산업 Real estate activities	
사업체수 establishments	종사자수 Workers	사업체수 establishments	종사자수 Workers	사업체수 establishments	종사자수 Workers	사업체수 establishments	종사자수 Workers
3,945	11,844	245	4,632	219	4,094	1,116	4,611
4,017	12,207	266	4,969	216	3,807	1,099	4,585
3,938	12,446	270	4,001	200	3,792	1,145	4,382
4,034	12,631	249	4,205	191	3,327	1,216	5,613
4,143	12,907	240	4,182	199	3,558	1,203	5,348
노1 676	2,168	24	180	10	80	118	355
노2 303	852	19	286	22	350	48	88
상1 407	1,278	31	237	7	76	104	247
상2 261	741	12	30	9	95	105	255
상3 148	438	1	6	7	56	51	108
상4 141	333	5	20	2	18	39	83
특395	1,299	9	51	8	76	116	269
사1 410	1,206	31	376	68	1,623	139	462
사2 402	1,359	18	109	11	113	95	321
사3 132	387	14	35	4	21	70	390
사4 93	213	2	4	3	37	32	82
사5 55	151	9	24	1	4	26	66
대 274	1,042	29	340	15	377	112	450
신1 171	461	9	25	10	100	65	178
신2 275	979	27	2,459	22	532	83	1,994

Source : Data & Statistics Division

Note : 1) The 9th Korea Standard Industrial Classification (2007.12.28) criteria the application

2) Those businesses not researched because of the closure between the research base point (December 31) and the research point (during the research next year) have missing values replaced by results for the previous year.

3. 산업별 사업체수 및 종사자수(계속)¹⁾²⁾

단위 : 개, 명

	전문, 과학 및 기술서비스업 Professional, scientific and technical activities		사업시설관리 및 사업지원 및 임대서비스업 Business facilities management and business support services		공공행정, 국방 및 사회보장행정 Public administration and defence ; compulsory social security	
	사업체수	종사자수	사업체수	종사자수	사업체수	종사자수
	establishments	Workers	establishments	Workers	establishments	Workers
2013	386	6,903	261	14,235	36	3,157
2014	418	7,583	267	8,990	35	3,072
2015	435	6,572	268	10,806	36	3,701
2016	422	6,834	260	11,714	37	3,192
2017	414	6,640	323	12,877	44	3,217
노량진1동 Noryangjin 1-dong	19	59	35	1,032	6	463
노량진2동 Noryangjin 2-dong	23	112	15	466	3	1,050
상도1동 Sangdo 1-dong	35	246	24	40	3	61
상도2동 Sangdo 2-dong	29	116	15	43	4	188
상도3동 Sangdo 3-dong	8	37	7	55	3	56
상도4동 Sangdo 4-dong	7	11	6	10	1	26
흑석동 Heukseok-dong	15	410	18	246	2	72
사당1동 Sadang 1-dong	73	504	44	1,579	2	73
사당2동 Sadang 2-dong	37	118	22	661	2	43
사당3동 Sadang 3-dong	18	36	23	577	3	71
사당4동 Sadang 4-dong	4	8	9	28	1	24
사당5동 Sadang 5-dong	16	124	10	50	2	20
대방동 Daebang-dong	50	947	32	1,783	3	116
신대방1동 Sindae bang 1-dong	26	194	27	599	2	68
신대방2동 Sindae bang 2-dong	54	3,718	36	5,708	7	886

자료 : 빅데이터담당관

주 : 1) 제10차 개정(2007.12.28)「한국표준산업분류」를 적용하였음

2) 조사기준시점(12.31)과 조사시점(익년도 조사기간 중)사이에 폐업되어 조사되지 못한 사업체는 직전년도 실적으로 결측치 대체

Number of Establishments and Workers by Industry(Continued)¹⁾²⁾

Unit : each, person

교육 서비스업 Education		보건업 및 사회복지서비스업 Human health and social work activities		예술, 스포츠 및 여가관련서비스업 Arts, sports and recreation related services		협회 및 단체, 수리 및 기타개인서비스업 Membership organizations, repair and other personal services	
사업체수 establishments	종사자수 Workers	사업체수 establishments	종사자수 Workers	사업체수 establishments	종사자수 Workers	사업체수 establishments	종사자수 Workers
1,181	12,443	863	9,628	764	2,487	2,455	5,849
1,186	12,770	913	10,411	730	2,578	2,391	5,712
1,170	13,506	922	10,729	716	2,339	2,304	5,630
1,211	14,430	946	11,315	755	2,471	2,320	5,585
1,215	15,448	1,010	12,622	812	2,600	2,321	5,015
노1 137	2,181	68	418	158	466	148	261
노2 32	198	24	324	41	99	106	273
상1 136	3,052	87	771	72	190	188	418
상2 92	636	106	1,133	57	154	161	333
상3 34	133	60	490	38	106	131	218
상4 58	406	57	649	25	53	125	216
흑 102	3,749	67	2,327	53	152	196	381
사1 73	377	91	817	80	174	215	530
사2 76	464	104	716	92	234	223	509
사3 85	984	46	385	23	65	156	245
사4 24	88	54	372	25	56	97	136
사5 37	339	13	81	8	105	80	126
대 201	1,852	103	1,041	60	171	194	636
신1 73	433	61	407	34	96	144	250
신2 55	556	69	2,691	46	479	157	483

Source : Big Data Division

Note : 1) The 10th Korea Standard Industrial Classification (2007.12.28) criteria the application

2) Those businesses not researched because of the closure between the research base point (December 31) and the research point (during the research next year) have missing values replaced by results for the previous year.



V. 농림 및 제조업

AGRICULTURE, FORESTRY AND
MANUFACTURING

V. 농림 및 제조업

AGRICULTURE, FORESTRY AND MANUFACTURING

1. 수의사 현황

단위 : 명

	성 별 Gender			직 업 별 By occupation	
	합계	남	여	행 정	연 구
	Total	Male	Female	Administrative	Research
2014	30	26	4	1	-
2015	56	48	8	1	-
2016	57	45	12	1	-
2017	57	45	12	1	-
2018	45	33	12	1	-

자료 : 동물보호과(서울시)

주 : 1) 공수의는 개업수의사 중에서 선정되었으며, 통계는 중복으로 잡히지 않도록 개업수의사에서는 통계를 잡지 않음

Number of Veterinarians

Unit : person

	직업별 By occupation				
	공수 의 ¹⁾ Public veterinarian	개업수의 Practitioner	학 교 School	단 체 Corporation	기 타 Others
2014	1	28	-	-	-
2015	1	28	-	-	26
2016	1	29	-	-	26
2017	1	29	-	-	26
2018	1	21	-	-	22

Source : Animal Protection Division(Seoul City Hall)

Note : 1) Veterinarians have been selected among the practitioners, Veterinarian practitioners are excluded from statistics to avoid overlapping.

2. 광업 및 제조업¹⁾²⁾

단위 : 개, 명, 백만원

	합 계 (광업 · 제조업)			
	사업체수 Number of establishments	월평균 종사자수 Number of workers	연간급여액 (퇴직금 제외) Wages and salaries	출하액 Value of shipments
2013	35	831	18,393	72,636
2014	34	730	15,332	67,763
2015	32	667	12,559	52,539
2016	24	607	13,398	63,117
2017	17	495	10,549	42,167
노량진1동 Noryangjin 1-dong	-	-	-	-
노량진2동 Noryangjin 2-dong	-	-	-	-
상도1동 Sangdo 1-dong	2	X	X	X
상도2동 Sangdo 2-dong	1	X	X	X
상도3동 Sangdo 3-dong	1	X	X	X
상도4동 Sangdo 4-dong	2	X	X	X
흑석동 Heukseok-dong	1	X	X	X
사당1동 Sadang 1-dong	-	-	-	-
사당2동 Sadang 2-dong	4	144	3,264	7,937
사당3동 Sadang 3-dong	-	-	-	-
사당4동 Sadang 4-dong	-	-	-	-
사당5동 Sadang 5-dong	-	-	-	-
대방동 Daebang-dong	3	85	1,061	6,020
신대방1동 Sindae bang 1-dong	-	-	-	-
신대방2동 Sindae bang 2-dong	3	53	1,129	4,165

자료 : 통계청 「광업·제조업조사」

주 : 1) 한국표준산업분류(제10차)에 규정된 산업대분류 [B.광업] 및 [C.제조업]이며, 월평균 종사자 10인 이상 사업체 기준

2) "X" : 사업체가 2개 이하인 경우 그 사업체의 비밀보호를 위해 그 수치대신 X로 표시하였음

Mining and Manufacturing¹⁾²⁾

Unit : each, person, million won

Total (Mining · Manufacturing)				
완제품·반제품·재공품 재고액 Value of inventories		주요생산비 Major production costs	부가가치 Census value added	유형자산 연말잔액 (건설중인 자산 제외) Value of tangible assets at end of year
연초 Beginning of year	연말 end of year			
3,974	3,194	32,216	39,640	64,885
4,020	4,417	33,963	34,197	18,667
2,471	3,426	27,166	26,328	24,536
3,158	2,788	28,121	34,626	25,715
2,636	2,966	18,826	23,671	18,951
-	-	-	-	-
-	-	-	-	-
X	X	X	X	X
X	X	X	X	X
X	X	X	X	X
X	X	X	X	X
X	X	X	X	X
-	-	-	-	-
...	...	2,370	5,394	8,307
-	X	X	X	X
-	-	-	-	-
-	-	-	-	-
...	...	3,813	2,198	2,475
-	-	-	-	-
...	...	1,810	2,332	1,408

Source : Statistics Korea 「Mining · Manufacturing Survey」

Note : 1) Mining and Manufacturing enterprise which has more than ten employees. The range of Mining and Manufacturing is based on Korean Standard

2) "X" : For two businesses or less, X, instead of their values, was used to protect those businesses

3. 제조업 중분류별 현황¹⁾²⁾

단위 : 개, 명, 백만원

Unit : each, person, million won

	사업체수 Number of establishments	월평균 종사자수 Number of workers	연간급여액 (퇴직금 제외) Wages and salaries	출하액 Value of shipments	주요생산비 Major production costs	부가가치 Census value added	유형자산 연말잔액 (건설중인 자산 제외) Value of tangible assets at end of year
2013	34	775	15,604	63,082	32,215	30,087	20,677
2014	34	730	15,332	67,763	33,963	34,197	18,667
2015	32	667	12,559	52,539	27,166	26,328	24,536
2016	24	607	13,398	63,117	28,121	34,626	25,715
2017	17	495	10,549	42,167	18,826	23,671	18,951
식품 Food Products	2	x	x	x	x	x	x
음료 Beverages	-	-	-	-	-	-	-
담배 Tobacco Products	-	-	-	-	-	-	-
섬유제품 ; 의복제외 Textiles ; Except Apparel	1	x	x	x	x	x	x
의복, 의복액세서리 및 모피제품 Apparel and fur	5	208	4,639	14,631	7,024	8,256	745
가죽, 가방 및 신발 Leather, Bag and footwear	-	-	-	-	-	-	-
목재 및 나무제품 ; 가구제외 Wood products of wood and cork, except furniture	-	-	-	-	-	-	-
펄프, 종이 및 종이제품 Pulp, paper and paper products	2	x	x	x	x	x	x
인쇄 및 기록매체 복제업 Printing and Reproduction of Recorded Media	1	x	x	x	x	x	x
코크스, 연탄 및 석유정제품 Coke, hard-coal and lignite fuel briquettes and Refined	-	-	-	-	-	-	-
화학물질 및 화학제품 ; 의약품 제외 Chemicals and chemical products	1	x	x	x	x	x	x

자료 : 통계청 「광업·제조업조사」

주 : 1) 한국표준산업분류(제10차)에 규정된 산업대분류 [C.제조업]이며, 월평균 종사자 10인 이상 사업체 기준 .

2) "x": 사업체가 2개 이하인 경우 그 사업체의 비밀보호를 위해 그 수치대신 x로 표시하였음

Manufacturing by Division of Industry¹⁾²⁾

단위 : 개, 명, 백만원

Unit : each, person, million won

	사업체수	월평균 종사자수	연간급여액 (퇴직금 제외)	출하액	주요생산비	부가가치	유형자산 연말잔액 (건설중인 자산 제외)
	Number of establishments	Number of workers	Wages and salaries	Value of shipments	Major production costs	Census value added	Amount of tangible assets at end of year
의료용 물질 및 의약품 Pharmaceuticals, Medicinal chemicals and Botanical products	-	-	-	-	-	-	-
고무제품 및 플라스틱제품 Rubber and plastic products	1	x	x	x	x	x	x
비금속 광물제품 Non-metallic mineral products	-	-	-	-	-	-	-
제1차 금속산업 Manufacture of basic metals	-	-	-	-	-	-	-
금속가공제품 ; 기계 및 가구 제외 Fabricated metal products ; Except machinery and furniture	-	-	-	-	-	-	-
전자부품, 컴퓨터, 영상, 음향 및 통신장비 Electronic components, Audio and visual equipment and communication equipment	1	x	x	x	x	x	x
의료, 정밀, 광학기기 및 시계 Medical equipment, precision, optical machinery and watch	1	x	x	x	x	x	x
전기장비 Electrical-machinery	-	-	-	-	-	-	-
기타 기계 및 장비 Machinery and outfits, N.E.C.	-	-	-	-	-	-	-
자동차 및 트레일러 Motor cars and trailers	-	-	-	-	-	-	-
기타 운송장비 Other transport equipment	-	-	-	-	-	-	-
가구 Manufacture of furniture	-	-	-	-	-	-	-
기타 제품 제조업 Etc	2	x	x	x	x	x	x
산업용기계 및 장비수리업 Industrial machine and equipment repair	-	-	-	-	-	-	-

Source : Statistics Korea 「Mining-Manufacturing Survey」

Note : 1) Manufacturing enterprise which has more than ten employees. The range of Manufacturing is based on Korean Standard

2) "x" : For two businesses or less, x, instead of their values, was used to protect those businesses



VI. 가스 및 상하수도

GAS AND WATER · SEWAGE-SUPPLY

VI. 가스 및 상하수도 GAS AND WATER SEWAGE-SUPPLY

1. 전력사용량(용도별) Electric Power Consumption(By Use)

단위 : MWh

Unit : MWh

	합계 Total	가정용 Residential	공공용 Public	서비스업 Service	산업용 Industry			
					소계 sub-total	농림어업 Agriculture Forestry&Fishery	광업 Mining	제조업 Manufacturing
2014	1,250,974	490,762	115,616	628,867	15,729	47	-	15,682
2015	1,250,380	489,598	119,629	625,316	15,836	60	-	15,777
2016	1,275,070	500,278	124,866	633,176	16,749	86	-	16,664
2017	1,267,620	491,338	126,423	633,470	16,389	105	664	15,620
2018	1,303,621	515,450	130,203	642,019	15,948	107	-	15,842

자료 : 한국전력공사

Source : Korea Electric Power Corporation

2. 도시가스 이용현황 LNG¹⁾ Consumption by Use

단위 : 개

Unit : each

	합 계	가정용 ²⁾	일반용	업무용	산업용	열병합	수송용 (버스업체수) Transport (No. of bus companies)
	Total	Household use	General use	Office use	Industrial use	Cogeneration	
2014	180,900	170,459	5,912	4,514	6	9	-
2015	183,079	172,550	6,041	4,473	6	9	-
2016	187,019	176,186	6,234	4,584	6	9	-
2017	188,268	177,299	6,309	4,645	6	9	-
2018	191,220	179,335	6,380	5,490	6	9	-
노량진1동 Noryangjin 1-dong	18,065	16,735	668	662	-	-	-
노량진2동 Noryangjin 2-dong	8,875	8,433	299	142	-	1	-
상도1동 Sangdo 1-dong	22,331	21,070	606	653	-	2	-
상도2동 Sangdo 2-dong	12,419	11,721	370	327	-	1	-
상도3동 Sangdo 3-dong	11,758	11,352	247	159	-	-	-
상도4동 Sangdo 4-dong	13,604	13,067	288	249	-	-	-
흑석동 Heukseok-dong	13,818	12,784	572	461	1	-	-
사당1동 Sadang 1-dong	18,850	17,509	763	576	2	-	-
사당2동 Sadang 2-dong	7,305	6,626	475	200	-	4	-
사당3동 Sadang 3-dong	10,792	10,346	263	183	-	-	-
사당4동 Sadang 4-dong	7,183	6,881	189	113	-	-	-
사당5동 Sadang 5-dong	5,666	5,375	134	157	-	-	-
대방동 Daebang-dong	17,927	16,588	472	865	1	1	-
신대방1동 Sindaebang 1-dong	12,157	11,578	329	250	-	-	-
신대방2동 Sindaebang 2-dong	10,470	9,270	705	493	2	-	-

자료 : 녹색에너지과(서울시)

Source : Green Energy Division(Seoul City Hall)

주 : 1) LNG(Liquefied Natural Gas)

Note : 1) LNG(Liquefied Natural Gas)

2) 가정용은 취사/난방겸용 및 취사전용이 합쳐진 수치임

2) The figure of household gas includes the ones for cooking and heating, and for cooking only

3. 고압가스 시설 현황 The Present Condition of High-Pressure Gas Facilities

단위 : 개소

Unit : Place

	합 계 Total	제 조 Manufacture	저 장 Storage	판 매 Sale	일반충전 General charge	CNG충전 CNG charge	기타충전 Others charge
2014	4	-	2	2	-	-	-
2015	4	-	2	2	-	-	-
2016	4	-	2	2	-	-	-
2017	4	-	2	2	-	-	-
2018	6	-	4	2	-	-	-

자료 : 녹색에너지과(서울시)

Source : Green Energy Division(Seoul City Hall)

4. 상수도 Public Water Services

단위 : 명

Unit : person

	총 인구 Population	급수인구 Water -supply population	보급률(%) Water-supply rate	시설용량 (㎥/일) Water-supply capacity (㎥/day)	급수량(㎥/일) Amount of water supplied (㎥/day)	1일1인당 급수량(ℓ) Water supply amount per person a day	급수전수 Number of faucets
2014	419,261	419,261	100	-	114,005	272	76,218
2015	412,774	412,774	100	-	109,390	265	76,911
2016	413,247	413,247	100	-	114,394	277	78,853
2017	408,493	408,493	100	-	107,412	263	80,332
2018	409,385	409,385	100	-	106,707	261	81,279

자료 : 상수도사업본부

Source : The Office of Waterworks

5. 상수도관

단위 : m

Unit : m

	합계	도 수 관 Aqueduct pipe				송 수 관 Transmission pipe			
		계	강관	주철관 ¹⁾	기타	계	강관	주철관 ¹⁾	기타
			Steel	Cast-iron pipe			Steel	Cast-iron pipe	
	Total	Sub-total	Steel	Cast-iron pipe	Others	Sub-total	Steel	Cast-iron pipe	Others
2014	540,735	4,479	4,469	10	-	18,909	10,792	8,118	-
2015	540,450	4,479	4,469	10	-	18,424	10,792	7,632	-
2016	537,399	4,479	4,469	10	-	18,424	10,792	7,632	-
2017	534,267	4,479	4,469	10	-	18,427	10,792	7,635	-
2018	523,396	4,479	4,469	10	-	18,428	10,793	7,635	-

자료 : 상수도사업본부

주 : 1) 주철관에 닥타일관이 포함

2) 합성수지관에 PVC, PE, Hi-4P 포함

Public Water Pipe

단위 : m

Unit : m

	배 수 관 Conduit pipe				급 수 관 Water supply pipe					
	계	강관	주철관 ¹⁾	기타	계	아연 도강관	동관	스테인 리스관	합성 수지관 ²⁾	기타
	Sub-total	Steel	Cast-iron pipe	Others	Sub-total	Galvanized steel	Copper	Stainless steel	Plastic	Others
2014	369,855	10,124	316,924	42,807	147,492	467	9,803	133,994	3	3,226
2015	370,659	9,756	318,198	42,705	146,888	456	9,685	133,371	25	3,351
2016	369,399	9,665	317,612	42,122	145,097	435	9,471	131,742	25	3,422
2017	367,686	9,850	315,939	41,898	143,675	430	9,093	130,663	25	3,464
2018	361,382	9,603	311,782	39,997	139,106	386	8,566	126,556	25	3,573

Source : The Office of Waterworks

Note : 1) Includes ductile iron pipe

2) In plastic pipe, Including PVC, PE, Hi-4P

6. 급수사용량 Consumption of Water Supplied

단위 : 1000㎥

Unit : 1000m³

	합 계 Total	가정용 Domestic use	공공용 Public use	일반용 General use	욕탕용 Bathhouse use	기타 Others
2014	41,007	30,328	2,918	6,389	908	464
2015	41,078	30,486	2,814	6,418	854	506
2016	41,046	30,419	2,804	6,554	797	472
2017	40,766	30,226	2,743	6,508	843	446
2018	40,529	30,221	2,652	6,404	836	416

자료 : 상수도사업본부

Source : The Office of Waterworks

7. 급수사용료 부과 Charges for Water Consumption

단위 : 백만원

Unit : million won

	합 계 Total	가정용 Domestic use	공공용 Public use	일반용 General use	욕탕용 Bathhouse use	기타 Others
2014	21,181	12,195	2,357	6,149	443	37
2015	21,146	12,256	2,278	6,154	418	40
2016	21,200	12,233	2,266	6,272	390	39
2017	21,050	12,168	2,228	6,203	410	41
2018	20,833	12,191	2,145	6,051	408	38

자료 : 상수도사업본부

Source : The Office of Waterworks

8. 하수도 인구 및 보급률 Sewage Population and Distribution Rate

단위 : 명

Unit : person, %

	인 구 Population							
	총 인 구 (A)	비처리인구 (B)	처리대상인구 (C=A-B)	공공하수처리시설 처리인구 Population of benefiting from sewage				보급률(%) D/A
				D=d1+d2+d3	물리적 (1차)	생물학적 (2차)	고도 (3차)	
Total population	Non-serviced population	Object population for treatment			Mechanic (d1)	Biological (d2)	Advanced (d3)	Sewage treatment penetratio n rate
2013	421,487	-	421,487	421,487	-	-	421,487	100
2014	419,261	-	419,261	419,261	-	-	419,261	100
2015	412,774	-	412,774	412,774	-	-	412,774	100
2016	413,247	-	413,247	413,247	-	43,976	369,271	100
2017	408,493	-	408,493	408,493	-	43,470	365,023	100

자료 : 물재생계획과(서울시)

Source : Sewerage Treatment Planning Division(Seoul City Hall)

9. 하수사용료 부과 Charges for Use of Sewage Facilities

단위 : 백만원

Unit : Million won

	업종별 하수사용료 Charges for use of sewage facilities						하수도 처리 비용분석 Cost of sewage disposal					
	합	가정용	목탕용	공공용	일반용	기타	연간 부과량 (천톤) (A) Total volume charged for the usage of sewage (1000 tons)	부과액 (백만원) (B) Amount charged for usage (Million won)	평균 단가 (원/톤) C= (B/A*1000)	총괄원 가 (백만원) (D) Expense of Sewage Treatment (million won)	총괄단 위원가 (원/톤) E=(D/A*10 00)	현실화율 (%) F=(C/E*100)
	Total	Domestic	Bathhouse	Public	General	Others			Average of Amounts (won/ton)		Cost of Sewage Treatment (won/ton)	Actual rate of benefit & cost
2013	16,542	7,815	372	2,492	5,863	-	42,479	16,542	389	-	-	-
2014	18,905	7,013	399	2,499	8,994	-	36,613	18,905	-	-	-	-
2015	23,419	8,664	474	3,178	11,060	43	45,124	23,419	-	-	-	-
2016	23,668	8,712	467	3,187	11,303	-	45,150	23,704	-	-	-	-
2017	25,164	9,341	487	3,348	11,988	-	44,479	25,164	-	-	-	-

자료 : 물재생계획과

Source : Sewerage Treatment Planning Division

주 : 1) 현실화율, 총괄단위원가, 총괄원가, 평균단가는 서울시 전체평균이 25개 자치구에 동일하게 적용됨

Note : 1) The realization rate, total unit prime cost, total prime cost, and average unit cost are equally applied to 25 autonomous districts in Seoul in terms of total average

10. 하수관거

단위 : m, %, km², 개소

	계획 연장 (m)	시설 연장 (m)	보급률 (%)	합류식(m) Unclassified pipe						
				계획면적 (km ²)	계획연장	시설연장	암거 Culvert		개거	측구
							사각형 Quadrangle	원형 Circle		
	Planned length	Constructed length	Distribution rate	Planned area	Planned length	Constructed length			Open ditch	Gutter
2013	333,536	333,536	100	13.9	328,601	328,601	27,970	300,631	-	-
2014	330,599	330,599	100	13.9	325,662	325,662	28,094	297,568	-	-
2015	332,201	332,201	100	13.9	326,533	326,533	28,679	297,854	-	-
2016	331,742	331,742	100	13.9	325,611	325,611	28,591	297,020	-	-
2017	331,749	331,749	100	13.9	325,618	325,618	28,598	297,020	-	-

자료 : 물재생계획과

주 : 추정과정의 반올림으로 인해 합계가 일치하지 않는 경우도 있음

Sewage Pipe

Unit : m, %, km², number

	분류식(m) Classified pipe											맨홀 (개소)	우·오수 받이 (개소)	토사·토구 (개소)
	계획면적 (km²)	오수관거 Sewage Pipe Line				우수관거 Rain Water Pipe Line								
		계획연장	시설연장	암거 Culvert		계획연장	시설연장	암거 Culvert		개거	측구			
				사각형 Quadran- gle	원형 Circle			사각형 Quadran- gle	원형 Circle					
	Planned area	Planned length	Constructe d length	사각형 Quadran- gle	원형 Circle	Planned length	Constructe d length	사각형 Quadran- gle	원형 Circle	Open ditch	Gutter	Manhole (Numbers)	Storm & House inlet (Numbers)	Sewer outlet (Numbers)
2013	1.7	2,762	2,762	3	2,759	2,173	2,173	67	1,500	462	143	9,722	19,252	42
2014	1.7	2,764	2,764	3	2,761	2,173	2,173	67	1,500	462	143	9,701	16,944	37
2015	1.7	3,376	3,376	-	3,376	2,292	2,292	67	1,620	462	143	9,774	17,327	38
2016	1.7	3,839	3,839	-	3,839	2,292	2,292	67	1,620	462	143	9,796	17,517	38
2017	1.7	3,839	3,839	-	3,839	2,292	2,292	67	1,620	462	143	9,627	17,517	46

Source : Sewerage Treatment Planning Division

Note : 1) There may be cases when the sums do not match due to rounding up during the estimation process



VII. 유통, 금융 및 무역수지

TRADE, BANKING AND TRADE BALANCE

VII. 유통, 금융 및 무역수지

1. 유통업체 현황

단위 : 개소, 1000㎡

	대규모 점포 Large-scale Store					
	합 계 Total			대형마트 ¹⁾ Discount store		
	개 소 Number	면 적 Area		개 소 Number	면 적 Area	
		매 장 면 적 Store area	건 물 연면적 Floor space		매 장 면 적 Store area	건 물 연면적 Floor space
2013	7	37	56	-	-	-
2014	6	23	39	-	-	-
2015	6	23	39	-	-	-
2016	6	23	39	-	-	-
2017	6	23	39	-	-	-
노량진1동 Noryangjin 1-dong	-	-	-	-	-	-
노량진2동 Noryangjin 2-dong	-	-	-	-	-	-
상도1동 Sangdo 1-dong	1	1	3	-	-	-
상도2동 Sangdo 2-dong	1	2	4	-	-	-
상도3동 Sangdo 3-dong	1	2	6	-	-	-
상도4동 Sangdo 4-dong	-	-	-	-	-	-
흑석동 Heukseok-dong	1	5	7	-	-	-
사당1동 Sadang 1-dong	-	-	-	-	-	-
사당2동 Sadang 2-dong	1	12	15	-	-	-
사당3동 Sadang 3-dong	-	-	-	-	-	-
사당4동 Sadang 4-dong	1	1	4	-	-	-
사당5동 Sadang 5-dong	-	-	-	-	-	-
대방동 Daebang-dong	-	-	-	-	-	-
신대방1동 Sindaebang 1-dong	-	-	-	-	-	-
신대방2동 Sindaebang 2-dong	-	-	-	-	-	-

자료 : 소상공인지원과(서울시)

주 : 1) 대규모점포(쇼핑센터) 내 대형마트 포함

2) 2013년도 통계자료까지는 복합쇼핑몰은 쇼핑센터에 포함

3) 유통산업발전법상 등록시장과 전통시장특별법상 인정시장은 2013.6.12. 특별법 개정에 따라 전통시장(인정시장)으로 통합해야 하나, 통계는 등록/인정으로 구분하여 제시

TRADE, BANKING AND TRADE BALANCE

Distribution Stores

Unit : place, 1,000m²[illegible]

Source : Small Business Development Division(Seoul City Hall)

Note : 1) Supermarkets located inside "Large" Stores (e. g., Shopping Centers) are included

2) Shopping Mall Complexes are statistically categorized as Shopping Centers until 2013

3) Registered market under Distribution Industry Development Act and recognized markets under Special Act for Traditional Markets should be integrated into traditional markets (recognized markets) but they were distinguished by either registered or recognized ones in the statistics

1. 유통업체 현황(계속)

단위 : 개소, 1000㎡

	대규모 점포 Large-scale Store								
	쇼핑센터 Shopping Center			복합쇼핑몰 ²⁾ Complex Shopping Mall			기타 대규모 점포 Other Large-scale Store		
	개소 Number	면 적 Area		개소 Number	면 적 Area		개 소 Number	면적 Area	
		매 장 면 적 Store area	건 물 연면적 Floor space		매 장 면 적 Store area	건 물 연면적 Floor space		매 장 면 적 Store area	건 물 연면적 Floor space
2014	-	-	-	-	-	-	1	5	41
2015	-	-	-	-	-	-	5	11	24
2016	-	-	-	-	-	-	5	11	24
2017	-	-	-	-	-	-	5	11	24
2018	-	-	-	-	-	-	5	11	24
노량진1동 Noryangjin 1-dong	-	-	-	-	-	-	-	-	-
노량진2동 Noryangjin 2-dong	-	-	-	-	-	-	-	-	-
상도1동 Sangdo 1-dong	-	-	-	-	-	-	1	1	3
상도2동 Sangdo 2-dong	-	-	-	-	-	-	1	2	4
상도3동 Sangdo 3-dong	-	-	-	-	-	-	1	2	6
상도4동 Sangdo 4-dong	-	-	-	-	-	-	-	-	-
흑석동 Heukseok-dong	-	-	-	-	-	-	1	5	7
사당1동 Sadang 1-dong	-	-	-	-	-	-	-	-	-
사당2동 Sadang 2-dong	-	-	-	-	-	-	-	-	-
사당3동 Sadang 3-dong	-	-	-	-	-	-	-	-	-
사당4동 Sadang 4-dong	-	-	-	-	-	-	1	1	4
사당5동 Sadang 5-dong	-	-	-	-	-	-	-	-	-
대방동 Daebang-dong	-	-	-	-	-	-	-	-	-
신대방1동 Sindaebang 1-dong	-	-	-	-	-	-	-	-	-
신대방2동 Sindaebang 2-dong	-	-	-	-	-	-	-	-	-

자료 : 소상공인지원과(서울시)

주 : 1) 대규모점포(쇼핑센터) 내 대형마트 포함

2) 2013년도 통계자료까지는 복합쇼핑몰은 쇼핑센터에 포함

3) 유통산업발전법상 등록시장과 전통시장특별법상 인정시장은 2013.6.12. 특별법 개정에 따라 전통시장(인정시장)으로 통합해야 하나, 통계는 등록/인정으로 구분하여 제시

Distribution Stores(Continued)

Unit : place, 1,000m²

시 장 ³⁾ Market											
합 계 Total			등록시장 Registered markets			인정시장 Recognized market			상점가 Shopping street		
개 소 Number	점포수 The number of stores	매 장 적 Store area	개 소 Number	점포수 The number of stores	매 장 적 Store area	개 소 Number	점포수 The number of stores	매 장 적 Store area	개 소 Number	점포수 The number of stores	매 장 적 Store area
5	242	17	4	186	17	1	56	-	-	-	-
6	511	37	4	200	17	2	311	20	-	-	-
10	711	65	4	146	17	5	456	44	1	109	4
10	711	65	4	146	17	5	456	44	1	109	4
10	711	65	4	146	17	5	456	44	1	109	4
1	82	7	-	-	-	1	82	7	-	-	-
-	-	-	-	-	-	-	-	-	-	-	-
2	89	10	1	16	3	1	73	8	-	-	-
1	60	4	1	60	4	-	-	-	-	-	-
2	140	14	1	56	6	1	84	7	-	-	-
-	-	-	-	-	-	-	-	-	-	-	-
-	-	-	-	-	-	-	-	-	-	-	-
1	109	4	-	-	-	-	-	-	1	109	4
1	140	13	-	-	-	1	140	13	-	-	-
-	-	-	-	-	-	-	-	-	-	-	-
2	91	13	1	14	4	1	77	9	-	-	-
-	-	-	-	-	-	-	-	-	-	-	-
-	-	-	-	-	-	-	-	-	-	-	-
-	-	-	-	-	-	-	-	-	-	-	-
-	-	-	-	-	-	-	-	-	-	-	-

Source : Small Business Development Division(Seoul City Hall)

Note : 1) Supermarkets located inside "Large" Stores (e. g., Shopping Centers) are included

2) Shopping Mall Complexes are statistically categorized as Shopping Centers until 2013

3) Registered market under Distribution Industry Development Act and recognized markets under Special Act for Traditional Markets should be integrated into traditional markets (recognized markets) but they were distinguished by either registered or recognized ones in the statistics

2. 금 용 기 관¹⁾

단위 : 개소

	합계 Total	한국은행 Bank of Korea	시중은행 Nation-wide commercial banks							
			우리은행 Woori Bank	SC 제일은행 Standard Charter ed First Bank	KB 국민은행 Kookmin Bank	한국 외환은행 ²⁾ Korea Exchange Bank	신한은행 Shinhan Bank	한국 씨티은행 CitiBank	하나은행 ²⁾ Hana Bank	KEB 하나은행 ²⁾ KEB HanaBank
2014	65	-	13	2	15	3	13	-	8	-
2015	62	-	12	2	12	-	13	-	-	11
2016	57	-	10	2	12	-	12	-	-	10
2017	51	-	10	2	8	-	11	-	-	9
2018	50	-	10	2	8	-	11	-	-	9
노량진1동 Noryangjin 1-dong	4	-	-	-	-	-	1	-	-	1
노량진2동 Noryangjin 2-dong	4	-	2	-	1	-	-	-	-	-
상도1동 Sangdo 1-dong	4	-	2	-	1	-	-	-	-	1
상도2동 Sangdo 2-dong	4	-	1	-	1	-	1	-	-	1
상도3동 Sangdo 3-dong	2	-	-	1	-	-	-	-	-	1
상도4동 Sangdo 4-dong	1	-	-	-	-	-	-	-	-	-
흑석동 Heukseok-dong	6	-	2	-	1	-	1	-	-	1
사당1동 Sadang 1-dong	7	-	-	1	1	-	1	-	-	1
사당2동 Sadang 2-dong	2	-	-	-	-	-	1	-	-	1
사당3동 Sadang 3-dong	1	-	-	-	-	-	1	-	-	-
사당4동 Sadang 4-dong	1	-	-	-	1	-	-	-	-	-
사당5동 Sadang 5-dong	-	-	-	-	-	-	-	-	-	-
대방동 Daebang-dong	6	-	1	-	2	-	3	-	-	-
신대방1동 Sindae bang 1-dong	2	-	1	-	-	-	-	-	-	1
신대방2동 Sindae bang 2-dong	6	-	1	-	-	-	2	-	-	1

자료 : 전국은행연합회

주 : 1) 지점, 출장소, 센터 등 포함

2) 2015.09 한국외환은행과 하나은행이 KEB하나은행으로 합병

Financial Institutions¹⁾

Unit : number

지방은행 Local Bank	특수은행 Chartered banks				기타 Other banks	
	IBK 기업은행 Industrial bank of Korea	농협 중앙회 N.A.C.F	수협 중앙회 N.F.F.C	한국산업은행 Korea Development Bank	수출입 은행 Exports Imports Bank	외국은행 Foreign bank in korea
-	3	6	2	-	-	-
-	3	6	2	1	-	-
-	3	5	2	1	-	-
-	3	5	2	1	-	-
-	3	5	2	-	-	-
-	1	1	-	-	-	-
-	-	-	1	-	-	-
-	-	-	-	-	-	-
-	-	-	-	-	-	-
-	-	-	-	-	-	-
-	-	1	-	-	-	-
-	-	1	-	-	-	-
-	1	1	1	-	-	-
-	-	-	-	-	-	-
-	-	-	-	-	-	-
-	-	-	-	-	-	-
-	-	-	-	-	-	-
-	-	-	-	-	-	-
-	-	-	-	-	-	-
-	1	1	-	-	-	-

Source : Korea Federation of Banks

Note : 1) Including branches, offices, centers, Etc

2) Korea Exchange Bank and Hana Bank were merged as KEB Hana Bank

3. 새마을금고 및 신용협동조합

단위 : 개소, 백만원

	새마을금고 Saemaeul Funds				
	금고수 Number of Saemaeul funds	자산액 Amount of assets	예금액 Amount of deposits	대출액 Amount of loans	회원수(명) Number of members
2014	14	1,475,499	1,319,585	780,291	177,274
2015	13	1,488,745	1,335,430	816,486	178,874
2016	13	1,574,437	1,409,762	1,020,242	185,253
2017	13	1,746,340	1,558,756	1,216,340	184,098
2018	13	1,887,922	1,673,312	1,211,467	188,676

자료 : 새마을금고, 신용협동조합

주 : 1) 신용협동조합의 조합중 단체조합은 직장조합에 포함

Saemaeul Funds and Credit Union Federations

Unit : Place, Million won

신용협동조합 Credit Union Federations				
조합수 ¹⁾ Number of Credit Union Federation	자산액 Amount of assets	예금액 Amount of deposits	대출액 Amount of loans	조합원수(명) Number of members
3	349,157	300,260	249,009	24,601
2	392,845	338,577	273,390	24,875
2	446,824	389,660	347,268	26,612
2	578,600	510,800	458,800	28,026
2	707,327	624,850	523,300	30,637

Source : The Saemaeul finance firm, Credit Union Federation

Note : 1) Among unions in Credit Union, group unions are included in work union

4. 수·출입 통관실적¹⁾

단위 : 천불

	총 액(A+B) Total amount	수 출(A) Export
2014	10,022,532	3,204,804
2015	6,188,612	2,537,170
2016	5,703,570	2,515,448
2017	3,983,067	1,700,224
2018	1,483,878	299,870
1월 Jan.	141,168	42,890
2월 Feb.	104,300	21,381
3월 Mar.	125,921	26,343
4월 Apr.	126,530	28,644
5월 May	119,259	29,141
6월 June	123,037	26,544
7월 July	124,542	25,860
8월 Aug.	133,484	25,015
9월 Sept.	120,867	20,729
10월 Oct.	143,814	15,725
11월 Nov.	124,296	22,626
12월 Dec.	96,660	14,972

자료 : 한국무역협회

주 : 1) 통관 및 사업체소재지 기준

Exports and Imports Cleared

Unit : USD 1,000

수 입(B) Import	수출입초과(A-B) Excess of Export and Import
6,817,728	-3,612,920
3,651,442	-1,114,270
3,188,123	-672,676
2,282,844	-582,620
1,184,008	-884,136
98,277	-55,387
82,919	-61,538
99,578	-73,234
97,886	-69,242
90,118	-60,976
96,494	-69,950
98,682	-72,822
108,469	-83,453
100,138	-79,409
128,089	-112,364
101,670	-79,045
81,688	-66,716

Source : Korea international Trade Association

Note : 1) The Criteria is Customs and Business Locations

5. 수출실적¹⁾

단위 : 천불

	합계	식품 및 산동물	음료 및 담배	비식용 원재료 (연료제외)	광물성연료, 윤활유 및 관련물질
	Total	Foods and live animals	Beverage and tobacco	Crude materials, inedible, except fuels	Mineral fuels, lubricants and related materials
2014	3,204,804	29,559	22	10,045	152,510
2015	2,537,171	32,344	612	6,469	69,825
2016	2,515,448	22,563	82	285	46,109
2017	1,700,224	16,361	16	173	53,391
2018	299,870	19,822	14	71	19,884
1월 Jan.	42,890	1,617	-	6	3,175
2월 Feb.	21,381	1,465	2	4	2,447
3월 Mar.	26,343	1,921	-	19	2,656
4월 Apr.	28,644	1,714	-	1	2,099
5월 May	29,141	1,744	3	7	2,266
6월 June	26,544	1,455	2	3	2,184
7월 July	25,860	1,545	3	11	1,513
8월 Aug.	25,015	1,638	-	0	1,500
9월 Sept.	20,729	1,757	-	9	1,936
10월 Oct.	15,725	1,704	2	1	36
11월 Nov.	22,626	1,761	1	5	33
12월 Dec.	14,972	1,501	1	5	39

자료 : 한국무역협회

주 : 1) 품목은 SITC 기준, 분류단위는 제1단위

Exports¹⁾

Unit : USD 1,000

동식물성 유지 및 왁스 Animal and vegetable oils & fats and waxes	화학물 및 관련제품 Chemicals and related products	재료별 제조제품 Manufactured goods classified by material	기계 및 운수장비 Machinery and transport equipment	기타 제조제품 Miscellaneous manufactured articles	달리 분류되지 않은 상품 및 취급물 Commodities and transactions not classified
5	2,797,334	88,291	66,741	54,580	5,717
144	2,262,675	66,347	52,129	44,022	2,604
73	2,246,482	51,052	28,945	19,589	100,271
3	1,524,428	61,191	20,525	24,126	9
2	153,804	41,326	39,135	25,807	10
1	26,434	8,265	1,896	1,497	-
1	12,119	2,530	1,288	1,526	-
-	15,101	2,041	2,916	1,686	3
-	12,379	6,598	3,253	2,601	-
-	14,401	4,328	2,854	3,536	3
0	14,074	4,563	1,509	2,754	-
0	16,926	2,366	1,683	1,813	-
-	11,011	1,716	7,997	1,153	-
0	10,847	1,704	1,929	2,547	-
-	6,643	1,667	3,356	2,316	-
-	8,844	2,483	6,655	2,842	2
-	5,025	3,065	3,799	1,536	2

Source : Korea international Trade Association

Note : 1) Items are based on SITC and the classification unit is the primary unit

6. 수입실적¹⁾

단위 : 천불

	합계 Total	식품 및 산동물 Foods and live animals	음료 및 담배 Beverage and tobacco	비식용 원재료 (연료제외) Crude materials, inedible, except fuels	광물성연료, 윤활유 및 관련물질 Mineral fuels, lubricants and related materials
2014	6,817,727	214,134	29,881	17,246	4,453,847
2015	3,651,441	229,159	31,334	27,561	1,928,902
2016	3,188,123	230,591	52,889	18,833	1,602,044
2017	2,282,844	283,453	47,828	19,825	1,049,268
2018	1,184,008	304,767	58,484	18,844	121
1월 Jan.	98,277	26,163	4,280	1,587	10
2월 Feb.	82,919	28,385	1,777	1,882	1
3월 Mar.	99,578	26,392	4,423	1,344	0
4월 Apr.	97,886	22,095	5,045	2,367	38
5월 May	90,118	25,558	4,986	2,279	-
6월 June	96,494	23,346	7,856	1,874	1
7월 July	98,682	22,408	5,129	1,422	9
8월 Aug.	108,469	27,148	7,420	1,848	29
9월 Sept.	100,138	25,701	4,391	1,018	0
10월 Oct.	128,089	29,102	5,399	1,881	2
11월 Nov.	101,670	25,451	3,745	798	30
12월 Dec.	81,688	23,018	4,033	544	1

자료 : 한국무역협회

주 : 1) 품목은 SITC 기준, 분류단위는 제1단위

Imports¹⁾

Unit : USD 1,000

동식물성 유지 및 왁스 Animal and vegetable oils & fats and waxes	화학물 및 관련제품 Chemicals and related products	재료별 제조제품 Manufactured goods classified chiefly by material	기계 및 운수장비 Machinery and transport equipment	기타 제조제품 Miscellaneous manufactured articles	달리 분류되지 않은 상품 및 취급물 Commodities and transactions not classified
52,827	676,461	38,179	88,634	129,871	1,116,646
42,351	574,890	55,119	117,979	135,814	505,333
38,868	539,419	43,306	76,483	135,071	450,621
34,158	525,263	38,107	84,039	200,900	2
42,637	421,474	47,926	85,364	204,389	2
5,216	41,164	2,540	3,403	13,914	-
919	24,993	3,699	4,453	16,810	-
3,987	41,629	2,826	5,369	13,607	-
3,662	39,137	4,208	8,864	12,472	-
1,872	32,339	4,205	6,698	12,181	1
3,600	35,322	3,724	6,163	14,607	-
3,692	29,278	3,240	14,870	18,634	0
1,071	39,042	5,318	7,691	18,901	0
3,565	33,123	4,072	5,035	23,233	0
4,229	43,902	5,384	9,126	29,063	1
7,100	31,493	6,435	8,003	18,614	0
3,724	30,052	2,275	5,689	12,353	-

Source : Korea international Trade Association

Note : 1) Items are based on SITC and the classification unit is the primary unit

7. 농림수산물 수·출입실적¹⁾

단위 : 천불

	수 출 Exports				
	합계 Total	농산물 Agricultural products	축산물 Livestock products	임산물 Forestry products	수산물 Fishery products
2014	30,769	26,486	480	492	3,311
2015	36,913	29,423	643	3,646	3,201
2016	24,406	20,299	21	1,637	2,449
2017	17,587	13,486	3	1,185	2,913
2018	20,599	16,867	0	715	3,017

자료 : 한국무역협회

주 : 1) 품목은 MTI, 분류단위는 제2단위


Exports and Imports of Agricultural, Forestry & Fishery Products

Unit : USD 1,000

수 입 Imports				
합계 Total	농산물 Agricultural products	축산물 Livestock products	임산물 Forestry products	수산물 Fishery products
355,007	233,914	53,132	752	67,209
380,151	217,385	77,417	29,191	56,158
395,746	231,746	89,927	28,937	45,136
444,720	226,561	120,521	28,347	69,290
497,246	259,047	127,081	35,485	75,634

Source : Korea international Trade Association

Note : 1) Items are based on MTI and the classification unit is the 2nd unit



VIII. 주택 · 건설

HOUSING AND CONSTRUCTION

VIII. 주택·건설 HOUSING AND CONSTRUCTION

1. 주택종류별 현황

Housing Units by Type of Housing Units

단위 : 호

Unit : households

연별	종류별 주택수 ¹⁾ Number of house by type of housing unit								
	합계 Total	단독주택 ³⁾ Housing				아파트 Apartmen	연립주택 Rowhouse	다세대주택 Apartment units in a private house	비거주용 건물 House within commercial building
		계 Subtotal	단독주택 Detached dwellings	다가구주택 Multi family house	영업겸용주택 A combination of dwelling and business				
2015	109,362	17,113	3,984	11,175	1,954	56,969	5,475	28,726	1,079
2016	111,438	16,283	3,783	10,546	1,954	58,232	5,368	30,489	1,066
2017	111,548	15,626	3,398	10,278	1,950	58,320	5,236	31,283	1,083
2018	112,032	14,889	2,972	9,908	2,009	59,188	5,152	31,713	1,090

자료 : 통계청「인구주택총조사」

Source: Statistics Korea 「Population and Housing Census」

주 : 1) 주택수에 빈집 포함

Including vacant housing units

2) 단독주택의 다가구주택은 호수별로 집계되지 않고 1동(주택 1동)으로 집계됨

The multi-family house was calculated as one detached house.

2. 주택소유현황¹⁾ Housing ownership status

단위 : 호, 가구, %

Unit : households, %

	주택소유 현황 Housing ownership					주택소유가구 Housing ownership household		
	총 주택수 Total number of house	개인소유 주택수2) Number of houses owned by individual	동일시군구 거주자 소유주택 Housing owned by a resident of the same city and province	동일시도내 타시군구 거주자 소유주택 Housing owned by another city resident in the same city and province	타시도 거주자 소유주택 Housing owned by another city resident	총 가구수4) (A) Total number of household	주택소유가구 (B) Housing ownership households	가구의 주택소유율5) (B/A) Housing ownership rate of households
2016	111,438	102,659	73,297	15,107	14,255	159,770	77,441	48.5
2017	111,548	102,743	73,797	14,630	14,316	160,062	77,706	48.5

자료 : 통계청「주택소유통계」

- 주 : 1) 소유자가 2인 이상인 주택의 경우 소유자의 거주 지역별로 지분을 합산하여 지분 합이 가장 높은 지역을 소유자의 거주지역으로 할당
 2) 각 시도에 거주하는 주택 소유자가 전국에 소유하고 있는 모든 주택에 대한 지분을 합산하여 산출한 가상의 주택 수로 주택 소재지 기준 주택수와 다름
 3) 일반가구를 대상으로 집계됨
 4) 주택소유율 = 주택소유가구수/일반가구*100

Source: Statistics Korea 「Housing Ownership Statistics」

Note : 1) For homes with two or more owners, the shares are aggregated by owner's residence, assigning the region with the highest share as the owner's residence
 2) The imaginary housing number calculated by adding the shares concerning all housing owned in the country by housing owners residing in each city and province may be different from the housing number based on the housing location
 3) Calculated based on ordinary households
 4) Housing owning rate = number of households owning housing / ordinary households*100

3. 건축연도별 주택¹⁾

단위 : 호수

	합 계 Total	2018	2017	2016	2015	2014
합 계	112,032	1,907	1,792	3,934	2,496	2,308
단독주택	14,889	205	170	140	84	77
아파트	59,188	834	74	1,665	299	312
연립주택	5,152	56	X	X	19	X
다세대주택	31,713	793	1,534	2,119	2,079	1,903
비거주용 건물 내 주택	1,090	19	14	10	15	16

자료 : 통계청 「인구주택총조사」

주 : 1) 주택을 대상으로 집계. 단, 주택이외의 거쳐 및 빈집 제외

2) 개인정보 보호와 자료노출 위험성을 최소화하기 위하여 5미만 자료는 X로 표기함

Housing Units by Year of Construction¹⁾

Unit : house

2013	2012	2011	2010	'00~'09	'80~'99	1979년 이전 Prior to 1979
3,820	5,764	2,627	2,172	33,650	46,274	5,288
76	92	103	122	849	8,406	4,565
2,014	3,860	1,706	1,632	21,989	24,624	179
X	82	16	X	867	3,891	221
1,721	1,708	774	398	9,799	8,800	85
9	22	28	20	146	553	238

Source : Statistics Korea 「Population and Housing Census」

Note : 1) The materials less than 5 are marked as X to protect personal information and minimize the number of possibilities of data exposure

4. 연면적별 주택¹⁾²⁾

단위 : 호수

	합계	단독주택	아파트
	Total	Detached dwellings	Apartments
2018	112,032	14,889	59,188
20㎡ 이하	4,468	142	1,300
20㎡ ~ 40㎡	14,410	723	5,263
40㎡ ~ 60㎡	26,688	940	11,604
60㎡ ~ 85㎡	39,048	1,026	27,342
85㎡ ~ 100㎡	1,609	516	494
100㎡ ~ 130㎡	12,146	1,386	10,272
130㎡ ~ 165㎡	5,344	2,300	2,724
165㎡ ~ 230㎡	4,085	3,736	171
230㎡ 초과	4,234	4,120	18

자료 : 통계청 「인구주택총조사」

주 : 1) 연면적은 주거에 이용되는 전용면적만 포함하며 아파트 등 공동주택은 전용면적만 기준으로 함

2) 개인정보 보호와 자료노출 위험성을 최소화하기 위하여 5미만 자료는 X로 표기함

Housing Units by Floor Space¹⁾²⁾

Unit : house

연립주택 Row houses	다세대주택 Apartment units in a private houses	비거주용 건물내 주택 Non-housing units
5,148	31,713	1,090
36	2,979	11
263	8,102	59
1,570	12,462	112
2,720	7,778	182
289	183	127
151	153	184
99	44	177
20	12	146
x	x	92

Source : Statistics Korea 「Population and Housing Census」

Note : 1) The total floor space includes private residential areas only, apartments and regular houses are by the private residential areas

2) The materials less than 5 are marked as X to protect personal information and minimize the number of possibilities of data exposure

5. 건축허가¹⁾단위 : 동수, m²

	분류	합계 Total						
		계 Total	콘크리트 Concrete	철골 Steel frame	조적 Masonry	철골철근 Ferroconcrete	나무 wooden	기타 others
2014	동수	335	312	8	14	1	-	-
	연면적	454,690	390,992	9,132	1,866	52,700	-	-
2015	동수	535	520	6	7	2	-	-
	연면적	1,317,619	1,219,157	5,653	1,519	91,290	-	-
2016	동수	513	468	11	23	11	-	-
	연면적	831,775	455,934	335	1,761	373,745	-	-
2017	동수	550	513	11	15	7	4	-
	연면적	382,774	325,128	2,529	1,043	53,824	250	-
2018	동수	451	409	7	19	12	4	-
	연면적	492,484	322,058	398	1,527	168,101	400	-
주거용 Dwellings	동수	320	306	2	7	2	3	-
	연면적	191,227	162,077	49	778	28,104	219	-
상업용 Commercial	동수	106	83	4	11	7	1	-
	연면적	149,162	93,001	349	749	54,882	181	-
농림 수산업용 Agri., forestry & fishing	동수	-	-	-	-	-	-	-
	연면적	-	-	-	-	-	-	-
공업용 factory	동수	-	-	-	-	-	-	-
	연면적	-	-	-	-	-	-	-
공공용 Public	동수	2	2	-	-	-	-	-
	연면적	2,018	2,018	-	-	-	-	-
문교용/사회용 Educational/ Social	동수	22	17	1	1	3	-	-
	연면적	149,548	64,433	-	-	85,115	-	-
기타 Others	동수	1	1	-	-	-	-	-
	연면적	529	529	-	-	-	-	-

자료 : 건축기획과 「건축통계정보시스템」 (서울시)

주 : 1) 허가연면적은 허가동수 총 건물연면적임

Building Construction Permits¹⁾Unit : building, m²

신축 New building						
계 Total	콘크리트 Concrete	철골 Steel frame	조적 Masonry	철골철근 Ferroconcrete	나무 wooden	기타 others
283	283	-	-	-	-	-
284,608	284,608	-	-	-	-	-
439	437	2	-	-	-	-
580,617	579,920	697	-	-	-	-
378	374	2	-	2	-	-
176,217	175,227	249	-	741	-	-
428	422	3	-	2	1	-
236,423	207,248	2,081	-	26,938	156	-
350	339	3	-	7	1	-
260,351	211,443	262	-	48,442	204	-
295	291	1	-	2	1	-
185,360	157,003	49	-	28,104	204	-
43	37	2	-	4	-	-
61,658	44,373	213	-	17,072	-	-
-	-	-	-	-	-	-
-	-	-	-	-	-	-
-	-	-	-	-	-	-
-	-	-	-	-	-	-
1	1	-	-	-	-	-
1,985	1,985	-	-	-	-	-
11	10	-	-	1	-	-
11,348	8,082	-	-	3,266	-	-
-	-	-	-	-	-	-
-	-	-	-	-	-	-

Source : Architecture Division 「Architecture Analysis Information System」 (Seoul City Hall)

Note : 1) Permitted total floor areas equal to the permitted number of total building floor areas

5. 건축허가¹⁾(계속)단위 : 동수, m²

	분류	증축, 개축, 이전, 대수선 Extension/reconstruction						
		계 Total	콘크리트 Concrete	철골 Steel frame	조적 Masonry	철골철근 Ferroconcrete	나무 wooden	기타 others
2014	동수	23	16	7	-	-	-	-
	연면적	28,691	21,897	6,794	-	-	-	-
2015	동수	50	43	4	2	1	-	-
	연면적	127,259	114,705	4,956	473	7,125	-	-
2016	동수	69	45	9	11	4	-	-
	연면적	184,942	85,299	86	505	99,052	-	-
2017	동수	45	34	8	2	1	-	-
	연면적	29,827	28,174	448	80	1,125	-	-
2018	동수	36	25	2	7	-	2	-
	연면적	11,140	10,385	136	423	-	196	-
주거용 Dwellings	동수	12	7	-	4	-	1	-
	연면적	3,157	2,782	-	360	-	15	-
상업용 Commercial	동수	17	11	2	3	-	1	-
	연면적	3,641	3,261	136	63	-	181	-
농림 수산업용 Agri., forestry & fishing	동수	-	-	-	-	-	-	-
	연면적	-	-	-	-	-	-	-
공업용 factory	동수	-	-	-	-	-	-	-
	연면적	-	-	-	-	-	-	-
공공용 Public	동수	1	1	-	-	-	-	-
	연면적	33	33	-	-	-	-	-
문교용/사회용 Educational/ Social	동수	5	5	-	-	-	-	-
	연면적	3,780	3,780	-	-	-	-	-
기타 Others	동수	1	1	-	-	-	-	-
	연면적	529	529	-	-	-	-	-

자료 : 건축기획과 「건축통계정보시스템」 (서울시)

주 : 1) 허가연면적은 허가동수 총 건물연면적임

Building Construction Permits¹⁾(Continued)Unit : building, m²

계 Total	용도변경 Change of use					
	콘크리트 concrete	철골 Steel frame	조적 Masonry	철골철근 Ferroconcrete	나무 wooden	기타 others
49	33	1	14	1	-	-
141,390	84,486	2,338	1,866	52,700	-	-
46	40	-	5	1	-	-
609,743	524,532	-	1,046	84,166	-	-
66	49	-	12	5	-	-
470,616	195,408	-	1,256	273,952	-	-
77	57	-	13	4	3	-
116,524	89,706	-	963	25,761	94	-
65	45	2	12	5	1	-
220,993	100,230	-	1,104	119,659	-	-
13	8	1	3	-	1	-
2,710	2,292	-	418	-	-	-
46	35	-	8	3	-	-
83,863	45,367	-	686	37,810	-	-
-	-	-	-	-	-	-
-	-	-	-	-	-	-
-	-	-	-	-	-	-
-	-	-	-	-	-	-
-	-	-	-	-	-	-
-	-	-	-	-	-	-
6	2	1	1	2	-	-
134,420	52,571	-	-	81,849	-	-
-	-	-	-	-	-	-
-	-	-	-	-	-	-

Source : Architecture Division 「Architecture Analysis Information System」 (Seoul City Hall)

Note : 1) Permitted total floor areas equal to the permitted number of total building floor areas

6. 공동주택 건립¹⁾²⁾

단위 : 동수, 호

	동 No. of buildings	주택수 No. of households	전용면적별 세대수 Househods by Size					
			40㎡ 이하 40㎡ and less	40~60㎡ 이하 20㎡ to 60㎡ and less	60~85㎡ 이하 60㎡ to 85㎡ and less	85~102㎡ 이하 85㎡ to 102㎡ and less	102~135㎡ 이하 102㎡ to 135㎡ and less	135㎡ 초과 135㎡ and more
2014	4	138	-	-	136	-	1	1
2015	-	-	-	-	-	-	-	-
2016	17	1,602	-	298	314	603	22	365
2017	-	-	-	-	-	-	-	-
2018	6	668	-	-	158	-	486	24

자료 : 공동주택과(서울시)

주 : 1) 당해년도(1월 1일 ~ 12월 31일) 사용승인(검사)기준

2) 분양가구수가 30가구 이상인 아파트 기준이며, 사용승인(검사)을 받은 아파트의 미분양 가구수도 포함

Construction of Apartment houses¹⁾²⁾

Unit : building, household

층별 동수 및 세대수 Households by floor number									
5층 이하 5 floor and less		6~10층 이하 6 to 10 floors and less		11~15층 이하 11 to 15 floors and less		16~20층 이하 16 to 20 floors and less		21층 이상 21 floor or higher	
동 No. of buildings	주택수 House	동 No. of buildings	주택수 House	동 No. of buildings	주택수 House	동 No. of buildings	주택수 House	동 No. of buildings	주택수 House
-	-	-	-	4	138	-	-	-	-
-	-	-	-	-	-	-	-	-	-
-	-	-	-	1	298	-	-	16	1,304
-	-	-	-	-	-	-	-	-	-
-	-	-	-	-	-	2	118	4	550

Source : Public Housing Division (Seoul City Hall)

Note : 1) Based on usage approval (inspection) in the year concerned (from January 1 to December 31)

2) Based on the apartments with at least 30 households for lotting and unlotting households of apartments approved are included

7. 주택 재개발 사업⁴⁾

단위 : 개수, 가구, ㎡

	완료 ¹⁾ Completed				시행중 ²⁾ Under construction	
	구역수 An area	시행면적 Enforcement area	정비건축물(동) No. of buildings Repaired	건립가구 No. of housing units newly built	구역수 An area	시행면적 Enforcement area
2014	-	-	-	-	-	-
2015	-	-	-	-	-	-
2016	-	-	-	-	-	-
2017	-	-	-	-	3	230,302
2018	-	-	-	-	-	-

자료 : 도시개발과(동작구)

주 : 1) 완료 : 당해년도에 준공인가된 구역

2) 시행중 : 당해년도에 사업시행인가 또는 관리처분 계획인가된 구역

3) 미시행 : 당해년도에 정비구역으로 지정된 구역

4) 뉴타운사업의 주택재개발사업 실적은 제외된 수치

Housing Redevelopment⁴⁾

Unit : number, household, ㎡

시행중 Under construction		미시행 ³⁾ Defer construction			
정비건축물(동) No. of buildings Repaired	건립가구 No. of housing units newly built	구역수 An area	시행면적 Enforcement area	정비건축물(동) No. of buildings Repaired	건립가구 No. of housing units newly built
-	-	-	-	-	-
-	-	-	-	-	-
-	-	-	-	-	-
-	-	-	-	-	-
178	14,398	-	-	-	-
-	-	-	-	-	-

Source : Urban Planning Division(Dongjak-gu)

Note : 1) Completed : Finished areas in the proper year.

2) Under construction : Number of planned areas permitted in the proper year.

3) Defer construction : Areas designated as maintenance areas the present year

4) The results of the housing redevelopment business of the new town business are excluded

8. 주택가격지수¹⁾²⁾

단위 : 2017.11=100.0

	주택매매가격지수 Housing sales price index	
	종합 Total	아파트 Apartments
2014	98.6	97.8
2015	102.1	103.5
2016	104.3	107.1
2017	100.4	100.6
2018	108.1	110.8

자료 : 한국감정원 「전국주택가격동향조사」

주 : 1) 2017.11=100.0, 매년 12월 가격지수

2) 국가통계위원회의 결정에 따라 전국주택가격동향조사의 통계작성기관이 KB국민은행에서 한국감정원으로 변경됨(2013년부터)

Housing Price Index¹⁾²⁾

Unit : 2017.11=100.0

	주택전세가격지수 Housing Jeonse price index	
	종합 Total	아파트 Apartments
2014	97.9	96.5
2015	103.2	105.7
2016	105.7	109.8
2017	100.2	100.2
2018	100.9	100.4

Source : Korea Appraisal Board

Note : 1) 2017.11=100.0, Price value each year December

2) The responsible organization was changed from KB Kookmin Bank to Korea Appraisal Board by the decision of National Statistics Office

9. 기존 무허가건축물 정리 Disposal of Existing Illegal Buildings

단위 : 동수

Unit : building

	전년도말 잔여동수 No. of remaining illegal buildings(at the end of previous year)	신규 발생 Newly built			정리현황 Disposal of illegal buildings							금 년 말 잔여동수 No. of remaining illegal buildings (Current year-end)
		계	주 택 Housing unit	주택이외 Non housing unit	계	건축물별 Distinction of building		수단별 Distinction of means				
						주 택 Housing unit	주택이외 Non-housing unit	철 거 Demolished	재개발 Redeveloped	보 상 Compensated	기 타 Others	
2014	1,627	-	-	-	20	20	-	2	18	-	-	1,607
2015	1,607	1	1	-	4	4	-	4	-	-	-	1,604
2016	1,604	-	57	-	57	-	-	1,547
2017	1,547	-	2	2	-	-	-	1,545
2018	1,545	104	104	-	-	-	-	-	-	-	-	1,649

자료 : 건축기획과(서울시)

Source : Architecture Division(Seoul City Hall)

10. 토지거래 허가 Permits for Land Transaction

단위 : 건수, 1,000㎡

Unit : case, 1,000㎡

	합계		허가		불허가내용 Non-permitted contents					
	Total		Permit		소계 Sub-total		이용목적 Land use		기타 Others	
					건수 Cases	면적 Area	건수 Cases	면적 Area	건수 Cases	면적 Area
2014	-	-	-	-	-	-	-	-	-	-
2015	-	-	-	-	-	-	-	-	-	-
2016	-	-	-	-	-	-	-	-	-	-
2017	-	-	-	-	-	-	-	-	-	-
2018	-	-	-	-	-	-	-	-	-	-

자료 : 토지관리과(서울시)

Source : Administration of Land Division(Seoul City Hall)

11. 토지거래 현황

단위 : 필지수, 천㎡

	합계		용도지역별 By use											
			도시계획 구역 내 Subject to urban planning zone											
			주거지역		상업지역		공업지역		녹지지역		개발제한구역		용도미지정구역	
	Total		Residential zone		Commercial zone		Industrial zone		Greenbelt		Areas of restricted development		Non-designated zone	
	필지수 Parcel	면적 Area	필지수 Parcel	면적 Area	필지수 Parcel	면적 Area	필지수 Parcel	면적 Area	필지수 Parcel	면적 Area	필지수 Parcel	면적 Area	필지수 Parcel	면적 Area
2014	8,140	576	7,971	569	156	6	-	-	-	-	-	-	13	1
2015	13,296	1,273	12,352	1,260	942	12	-	-	2	1	-	-	-	-
2016	13,274	1,179	12,798	1,120	385	43	-	-	12	13	-	-	79	3
2017	16,032	1,020	15,110	951	654	42	-	-	8	2	-	-	260	25
2018	13,442	774	12,354	758	1,068	15	-	-	5	0	-	-	15	0

자료 : 한국감정원「부동산거래현황」

주 : 1) 부동산 거래건수에 포함되었던 신탁/신탁해지건수를 제외 작성함

Land Transactions by Use and Purpose

Unit : parcel, 1,000㎡

도시계획 구역 외 Not subject to urban planning zone		지목별 By purpose											
		전		답		대지		임야		공장용지		기타	
		Dry paddy		Rice paddy		building land		Forest field		Factory site		Others	
필지수 Parcel	면적 Area	필지수 Parcel	면적 Area	필지수 Parcel	면적 Area	필지수 Parcel	면적 Area	필지수 Parcel	면적 Area	필지수 Parcel	면적 Area	필지수 Parcel	면적 Area
-	-	-	-	9	1	7,857	448	100	52	-	-	174	75
-	-	28	1	22	2	12,907	805	149	442	2	-	188	23
-	-	3	-	16	1	12,999	835	82	309	-	-	174	34
-	-	15	2	16	1	12,926	710	121	18	-	-	194	10
-	-	23	2	23	2	12,974	580	194	167	-	-	228	22

Source : Korea Appraisal Board 「Current status of real-estate transactions」

Note : 1) Trust and termination of trust are not added to the number of real estate property trading

12. 지가변동률¹⁾

단위 : %

	평균 Average	용도지역별 By use						
		주거 Residential Zone	상업 Commercial Zone	공업 Industrial Zone	녹지 Green zone	농림 Agriculture zone	자연환경 보전 Natural Preservation Zone	보전관리 Preservation quasi urban Zone
2014	1,853	1,944	1,017	-	0,826	-	-	-
2015	2,369	2,479	1,287	-	0,936	-	-	-
2016	2,854	2,977	1,642	-	1,114	-	-	-
2017	4,481	4,657	2,799	-	0,999	-	-	-
2018	8,121	8,495	4,414	-	1,786	-	-	-

자료 : 한국감정원 「전국지가변동률조사」

주 : 1) 지가변동률은 기준시점 가격수준을 100으로 보았을 때 해당시점 가격수준의 변동률을 의미함

Land Price Changing Rate¹⁾

Unit : %

		이용상황별 By usage condition						
생산관리 Production quasi urban Zone	계획관리 Planning quasi urban Zone	전 Dry paddy	답 Rice paddy	대지 Building Land		임야 Forest	공장 Industrial	기타 Other use
				주거용 Residential site	상업용 Commercial site			
-	-	-	-	1,862	1,704	0.955	-	-
-	-	-	-	2,435	1,931	0.506	-	-
-	-	-	-	3,243	1,927	1.333	-	-
-	-	-	-	4,989	2,93	0.991	-	-
-	-	-	-	8,608	5,737	1,132	-	-

Source : Korea Appraisal Board「Survey on Fluctuation Rate of Land Prices Nationwide」

Note : 1) Land price change is the change in price when the price of standard year is set at 100

13. 용도지역

단위 : 명, m²

	인 구 Population	용도지역 총합계 Grand total	주거지역 Residential zone									
			소계 Sub-total	전용주거지역 Residential only			일반주거지역 General residential					준주거 지역 Semi- residential
					제1종 전용 1st Exclusive	제2종 전용 2nd Exclusive		제1종 일반 1st General	제2종일반 (7층이하) 2nd General (Less than the 7th floor)	제2종 일반 2nd General	제3종 일반 3rd General	
2014	419,261	16,380,000	15,386,262	-	-	-	15,227,751	4,577,607	-	6,505,728	4,144,416	158,511
2015	412,774	16,387,882	13,790,984	-	-	-	13,578,444	4,034,371	3,744,683	2,067,418	3,731,972	212,540
2016	413,247	16,387,882	13,790,984	-	-	-	13,578,444	4,034,139	3,744,432	2,067,901	3,731,972	212,540
2017	408,493	16,387,882	13,790,984	-	-	-	13,518,623	4,033,746	3,678,341	2,110,252	3,686,284	272,360
2018	409,385	16,387,882	13,790,984	-	-	-	13,518,623	4,033,746	3,678,741	2,110,252	3,686,284	272,360

자료 : 도시계획과(서울시)

Specific Use Area

Unit : person, m²

상업지역 Commercial zone					공업지역 Industrial zone				녹지지역 Green zone				미지정
소계	중심	일반	근린	유통	소계	전용 공업 지역	일반 공업 지역	준공업 지역	소계	보전 녹지	생산 녹지	자연 녹지	
Sub- total	Central	General	Neighbor - hood	Distri- butional	Sub- total	Exclusive	General	Mixed	Sub- total	Preserved	Agricultural	Natural	Unspecified
263,523	-	191,785	32,347	39,391	-	-	-	-	700,215	-	-	700,215	-
344,623	-	267,548	30,777	46,298	-	-	-	-	2,252,275	-	-	2,252,275	-
344,623	-	267,548	30,777	46,298	-	-	-	-	2,252,275	-	-	2,252,275	-
344,623	-	267,548	30,777	46,298	-	-	-	-	2,252,275	-	-	2,252,275	-
344,623	-	267,548	30,777	46,298	-	-	-	-	2,252,275	-	-	2,252,275	-

Source : Urban Planning Division(Seoul City Hall)

14. 용도지구

단위 : m²

	합계 Total		경관지구 Scenic areas									
			계 Sub-total		자연 Natural		수변 River side		시가지 Urban		시계 City boundary	
	개소 Number	면적 Area	개소 Number	면적 Area	개소 Number	면적 Area	개소 Number	면적 Area	개소 Number	면적 Area	개소 Number	면적 Area
2018	25	1,204,363	2	188,226	2	188,226	-	-	-	-	-	-

자료 : 도시계획과(서울시)

Source : Urban Planning Division(Seoul City Hall)

주 : 1) 여러 자치구에 걸쳐있는 미관지구의 경우 각각 1개소로 산정됨

Note : 1) The Landscape district spread over various Autonomous Regions is counted as one for each region

Land by Purpose

Unit : m²

미관지구 ¹⁾ Aesthetic Areas										고도지구 High restriction		방화지구 Fire prevention		방재지구 Disaster prevention		특정용도제한 지구 Special- purpose restricted	
계 Sub-total		중심지 Central		역사문화 Historical culture		일반미관 General		조망가로 View Street									
개소 Number	면적 Area	개소 Number	면적 Area	개소 Number	면적 Area	개소 Number	면적 Area	개소 Number	면적 Area								
15	738,740	5	333,700	4	166,940	6	238,100	-	-	-	224,266	8	53,131	-	-	-	-

14. 용도지구(계속)

단위 : ㎡

	보호지구 Protection											
	중요시설물보호시설 Major facility protection facilities								역사문화환경 보호지구 Historic and cultural environment		생태계보호지구 Eco system protection	
	계 Sub-total		공공시설 보호지구 Public facilities		공항시설 보호지구 Airport facilities		중요시설 보호지구 Major facilities					
	개소 Number	면적 Area	개소 Number	면적 Area	개소 Number	면적 Area	개소 Number	면적 Area				
2018	-	-	-	-	-	-	-	-	-	-	-	-

Land by Purpose

Unit : m²

취락지구 Community		개발진흥지구 Development Promotion		문화지구 Cultural	
개소 Number	면적 Area	개소 Number	면적 Area	개소 Number	면적 Area
-	-	-	-	-	-

15. 개발제한구역

단위 : 개, 가구수, 명

	현 황 Status					면 적(km ²) Area						
	행정동수 No. of Administ rative Dong	가구 House holds	인 구 Population			대지 Building land	임야 Forest field	전 Dry paddy	답 Rice paddy	잡종지 Miscellan eous site	기타 Others	
			남 Male	여 Female								
2014	-	-	-	-	-	-	-	-	-	-	-	-
2015	-	-	-	-	-	-	-	-	-	-	-	-
2016	-	-	-	-	-	-	-	-	-	-	-	-
2017	-	-	-	-	-	-	-	-	-	-	-	-
2018	-	-	-	-	-	-

자료 : 공원녹지정책과(서울시)
주 : 1) 무허가건물 포함

Source : Parks and Landscape Division
Note : 1) Including unauthorized buildings

Areas of Restricted Development(Green Belts)

Unit : each, household, person

	건 축 물(동수) Buildings									기 타 (무허가건물) Others (Buildings without permit)
	도로 및 상하수도 등 공공용 시설 Public facilities	농림수산업용 시설 Agriculture, forestry and fishing facilities	주택 및 근린생활시설 House & neighboring convenience facilities	주민공동이용 시설 Common use facilities for residents	실외체육시설 Outdoor sports facilities	도시민의 여가활용시설 Citizen's Leisure facilities	국방군사에 관한 시설 National defense &military facilities	학교 및 전기공급시설 등 공익시설 Public beneficial facilities		
2014	-	-	-	-	-	-	-	-	-	-
2015	-	-	-	-	-	-	-	-	-	-
2016	-	-	-	-	-	-	-	-	-	-
2017	-	-	-	-	-	-	-	-	-	-
2018	-	-	-	-	-	-	-	-	-	-

16. 공 원¹⁾

단위 : 개소, 천㎡

	총계		자연공원(국립)		도 시 공 원 Urban parks									
	Grand total		National park		계 Sub-total		어린이공원 Children's		소공원 Mini		근린공원 Neighborhood		도시자연공원 Urban natural	
	개소 Number	면적 Area	개소 Number	면적 Area	개소 Number	면적 Area	개소 Number	면적 Area	개소 Number	면적 Area	개소 Number	면적 Area	개소 Number	면적 Area
2014	82	4,594.80	-	-	67	4,402.40	33	40.1	21	20.8	10	2,877.30	-	-
2015	82	4,594.80	-	-	67	4,402.40	33	40.1	21	20.8	10	2,877.30	-	-
2016	83	4,585.60	-	-	67	4,391.60	33	40.1	21	20.8	10	2,866.50	-	-
2017	83	4,585.70	-	-	67	4,391.60	33	40.1	21	20.8	10	2,866.60	-	-
2018	82	4,585.40	-	-	66	4,391.30	33	40.1	20	20.5	10	2,866.60	-	-

자료 : 공원녹지정책과(서울시)

주 : 1) 조성기준이며, 공원수의()내는 타구지역에 포함된 숫자임

2) 유원지, 한강시민공원, 마을마당 포함

Parks¹⁾

Unit : place, 1000 ㎡

도 시 공 원 Urban parks												기타공원 ²⁾	
묘지공원 Grave yard		문화공원 Culture		체육공원 Sports		역사공원 Historical		수변공원 Waterside		생태공원 Ecology		Other Parks	
개소 Number	면적 Area	개소 Number	면적 Area	개소 Number	면적 Area	개소 Number	면적 Area	개소 Number	면적 Area	개소 Number	면적 Area	개소 Number	면적 Area
1	1,442.30	1	12.2	-	-	1	47.8	-	-	-	-	14	191.4
1	1,404.00	1	12.2	-	-	1	47.8	-	-	-	-	15	192.4
1	1,404.00	1	12.2	-	-	1	47.8	-	-	-	-	15	192.4
1	1,404.00	1	12.2	-	-	1	47.8	-	-	-	-	16	194
1	1,404.00	1	12.2	-	-	1	47.8	-	-	-	-	16	194

Source : Parks & Landscape Planning Division(Seoul City Hall)

Note : 1) Is a construction criterion and () in the number of parks is included in other areas

2) Including amusement parks, Han River Park, and neighborhood park

17. 하천부지점용¹⁾단위 : m², 천원

	건수 Number of cases	면적 Area
2014	-	-
2015	-	-
2016	-	-
2017	-	-
2018	-	-

자료 : 하천관리과(서울시)

주 : 1) 하천법에 따라 하천구역내 하천점용 허가를 받고 하천사용료를 부과한 사항의 통계로 하천법 제33조 (하천의 점용허가 등)
하천법 제37조 (점용료 등의 징수 및 감면)에 따라 작성됨

18. 도 로

단위 : m, m²

	합계 Grand Total						고속도로 Highway	
	계 Total		포장 Paved		미포장 Unpaved		포장 Paved	
	연장 Length	면적 Area	연장 Length	면적 Area	연장 Length	면적 Area	연장 Length	면적 Area
2014	247,335	2,725,535	247,335	2,725,535	-	-	-	-
2015	247,469	2,726,560	247,469	2,726,560	-	-	-	-
2016	247,849	2,729,942	247,849	2,729,942	-	-	-	-
2017	248,238	2,734,186	248,238	2,734,186	-	-	-	-
2018	248,238	2,734,186	248,238	2,734,186	-	-	-	-

자료 : 도로계획과(서울시)

Use of River Sites¹⁾

Unit : ㎡, 1000 won

사용료 징수 Collection of use fees	
부과 Imposition	징수 Collection
-	-
-	-
-	-
-	-
-	-

Source : Stream Management Division(Seoul City Hall)

Note : 1) Statistics of items for which river occupation permission is obtained within a river area and river use fee is imposed under the River Act, which is written under Articles 33 (river occupation permission, etc.) and 37 (collection and exemption of occupation fee) of the River Act.

Roads

Unit : m, ㎡

일반국도 General national road						특별시도 Special city road					
계 Total		포장 Paved		미포장 Unpaved		계 Total		포장 Paved		미포장 Unpaved	
연장 Length	면적 Area	연장 Length	면적 Area	연장 Length	면적 Area	연장 Length	면적 Area	연장 Length	면적 Area	연장 Length	면적 Area
2,900	101,500	2,900	101,500	-	-	244,435	2,624,035	244,435	2,624,035	-	-
2,900	101,500	2,900	101,500	-	-	244,569	2,625,060	244,569	2,625,060	-	-
2,900	101,500	2,900	101,500	-	-	244,949	2,628,442	244,949	2,628,442	-	-
2,900	101,500	2,900	101,500	-	-	245,338	2,632,686	245,338	2,632,686	-	-
2,900	101,500	2,900	101,500	-	-	245,338	2,632,686	245,338	2,632,686	-	-

Source : Road Planning Division(Seoul City Hall)

18-1. 폭원별 도로 현황

단위 : m

	도 로 (폭원별) Roads(by Size)		
	계 Total	광로(40m이상) Avenues	대로(25~40m미만) Streets
2014	247,335	10,619	14,939
2015	247,469	10,619	14,939
2016	247,849	10,619	14,939
2017	248,238	10,619	14,939
2018	248,238	10,619	14,939

자료 : 도로계획과(서울시)

19. 도로시설물¹⁾단위 : 개소, m, m²

	고가도로 Elevated road			입체교차로 Free way			터널 Tunnels			지하차도 Underground roadway			지하보도 Pedestrian underpass		
	개소 Number	연장 Length	면적 Area	개소 Number	연장 Length	면적 Area	개소 Number	연장 Length	면적 Area	개소 Number	연장 Length	면적 Area	개소 Number	연장 Length	면적 Area
2014	2	339	2,673.00	-	-	-	-	-	-	3	402	3,825.00	4	137	1,585.00
2015	2	339	2,673.00	-	-	-	-	-	-	3	402	3,825.00	4	137	1,585.00
2016	2	339	2,673.00	-	-	-	-	-	-	3	402	3,825.00	4	137	1,585.00
2017	2	339	2,673.00	-	-	-	-	-	-	4	490	4,705.00	4	137	1,585.00
2018	2	339	2,673.00	-	-	-	-	-	-	4	490	4,705.00	4	137	1,585.00

자료 : 도로시설과(서울시)

주 : 1) 기관(지역)별 관리주체 기준

Roads by Size

Unit : m

		광장(개소) Squares (Number)
중로(12~25미만m) Roads	소로(12m미만) Paths	
36,982	184,695	3
36,982	184,795	3
36,982	184,929	3
37,318	185,362	3
37,318	185,362	3

Source : Road Planning Division(Seoul City Hall)

Road Facilities¹⁾Unit : number, m, m²

보도육교 Pedestrian overpass			복개구조물 Cut and cover structure			공동구 Utility-pipe conduit			언더패스 Underpass			가로등 Street lamps
개소 Number	연장 Length	면적 Area	개소 Number	연장 Length	면적 Area	개소 Number	연장 Length	면적 Area	개소 Number	연장 Length	면적 Area	개소 Number
10	394	2,466.00	1	2,113.00	6,339.00	-	-	-	-	-	-	5,087
7	306	1,828.00	1	2,113.00	6,339.00	-	-	-	-	-	-	4,641
7	306	1,828.00	1	2,780.00	16,500.00	-	-	-	-	-	-	5,509
6	284	1,656.00	1	2,780.00	16,500.00	-	-	-	-	-	-	5,483
5	254	1,452.00	1	2,780.00	16,500.00	-	-	-	-	-	-	5,568

Source : Road Facilities Division(Seoul City Hall)

Note : 1) Criteria for management subject by institution (region)

20. 교 량¹⁾단위 : 개소, m, m²

	합 계 Total		
	개소 Number	연장 Length	면적 Area
2014	1	38	432
2015	1	38	432
2016	1	38	432
2017	1	38	432
2018	1	38	432

자료 : 도로시설과(서울시)

주 : 1) 기관(지역)별 관리주체 기준

Bridges¹⁾Unit : number, m, m²

한 강 교 량 Han-River Bridge			일 반 교 량 General Bridge		
개소 Number	연장 Length	면적 Area	개소 Number	연장 Length	면적 Area
-	-	-	1	38	432
-	-	-	1	38	432
-	-	-	1	38	432
-	-	-	1	38	432
-	-	-	1	38	432

Source : Road Facilities Division(Seoul City Hall)

Note : 1) Criteria for management subject by institution (region)



IX. 교통 · 관광 및 정보통신

TRANSPORTATION · TOURISM AND
INFORMATION COMMUNICATIONS

IX. 교통·관광 및 정보통신

1. 자동차등록

단위 : 대

	합계 ¹⁾ Total				승용차 Passenger cars				승합차 Buses			
		관용 Governme nt	자가용 Private	영업용 Commerci al		관용 Governme nt	자가용 Private	영업용 Commerci al		관용 Governme nt	자가용 Private	영업용 Commerci al
2014	101,536	265	98,502	2,769	87,454	63	86,168	1,223	4,288	51	4,124	113
2015	102,067	266	99,029	2,772	88,400	70	87,130	1,200	4,070	46	3,910	114
2016	104,176	269	101,123	2,784	90,605	72	89,342	1,191	3,870	48	3,704	118
2017	104,837	299	101,735	2,803	91,607	94	90,244	1,269	3,652	50	3,472	130
2018	105,476	308	102,357	2,811	92,708	97	91,371	1,240	3,471	50	3,288	133
1월 Jan.	104,839	298	101,738	2,803	91,668	94	90,301	1,273	3,633	50	3,452	131
2월 Feb.	104,663	298	101,575	2,790	91,527	94	90,171	1,262	3,624	50	3,441	133
3월 Mar.	104,448	302	101,370	2,776	91,353	94	90,003	1,256	3,608	50	3,428	130
4월 Apr.	104,457	305	101,389	2,763	91,449	94	90,109	1,246	3,583	51	3,400	132
5월 May	104,718	309	101,644	2,765	91,731	93	90,389	1,249	3,574	51	3,391	132
6월 June	104,948	307	101,856	2,785	92,009	93	90,654	1,262	3,558	50	3,376	132
7월 July	105,087	303	101,978	2,806	92,196	94	90,832	1,270	3,558	50	3,376	132
8월 Aug.	105,200	303	102,065	2,832	92,330	95	90,980	1,255	3,527	50	3,344	133
9월 Sept.	105,322	303	102,189	2,830	92,433	96	91,078	1,259	3,524	50	3,340	134
10월 Oct.	105,178	304	102,062	2,812	92,369	96	91,027	1,246	3,491	51	3,307	133
11월 Nov.	105,133	307	102,028	2,798	92,381	99	91,042	1,240	3,468	52	3,283	133
12월 Dec.	105,476	308	102,357	2,811	92,708	97	91,371	1,240	3,471	50	3,288	133

자료 : 국토교통부 「자동차등록현황보고」, 택시물류과(서울시)

주 : 1) 합계에 이륜자동차는 미포함

TRANSPORTATION, TOURISM AND INFORMATION
COMMUNICATIONS

Registered Motor Vehicles

Unit : each

화물차 Trucks				특수차 Special cars				이륜자동차 Motor cycle		
	관용 Governme nt	자가용 Private	영업용 Commertia l		관용 Governme nt	자가용 Private	영업용 Commertia l		관용 Governme nt	자가용 Private
9,523	139	8,130	1,254	271	12	80	179	15,549	224	15,325
9,236	139	7,911	1,186	361	11	78	272	15,290	214	15,076
9,301	136	7,986	1,179	400	13	91	296	15,141	195	14,946
9,171	142	7,926	1,103	407	13	93	301	15,059	199	14,860
8,917	147	7,620	1,150	380	14	78	288	14,962	190	14,772
9,134	141	7,891	1,102	404	13	94	297	14,994	199	14,795
9,124	141	7,874	1,109	388	13	89	286	14,955	199	14,756
9,095	145	7,848	1,102	392	13	91	288	14,937	199	14,738
9,032	147	7,786	1,099	393	13	94	286	14,937	199	14,738
9,018	152	7,770	1,096	395	13	94	288	14,937	199	14,738
8,982	151	7,730	1,101	399	13	96	290	15,000	198	14,802
8,938	146	7,679	1,113	395	13	91	291	15,007	198	14,809
8,946	144	7,652	1,150	397	14	89	294	15,026	192	14,834
8,982	143	7,690	1,149	383	14	81	288	15,060	193	14,867
8,936	143	7,647	1,146	382	14	81	287	15,030	193	14,837
8,902	142	7,623	1,137	382	14	80	288	14,976	192	14,784
8,917	147	7,620	1,150	380	14	78	288	14,962	190	14,772

Source : Ministry of Land, Infrastructure and Transport 「Total Registered Motor Vehicles」, Taxi and Logistics Division(Seoul City Hall)

Note : 1) Excluding motorcycle

2. 업종별 운수업체

단위 : 업체수, 대

	계		시외버스 ¹⁾		시내버스		택시(업체)		개인택시	
	Total		Inter-city buses		Intra-city buses		Taxi (company)		Private taxi	
	업체수 No. of establishment	대수 No. of car	업체수 No. of establishment	대수 No. of car	업체수 No. of establishment	대수 No. of car	업체수 No. of establishment	대수 No. of car	업체수 No. of establishment	대수 No. of car
2014	-	-	-	-	1	100	1,104	1,104
2015	-	-	-	-	1	100	1,086	1,086
2016	-	-	-	-	1	100	1,086	1,086
2017	-	-	-	-	1	100	1,040	1,040
2018	-	-	-	-	1	100	1,021	1,021

자료 : 택시물류과, 버스정책과(서울시), 교통행정과(동작구)

주 : 1) 시외버스는 도단위 시도에서 관리됨

2) 일반 및 용달화물은 화물차 2대 이상 보유업체 기준임

3. 자전거도로로 현황¹⁾

단위 : 개수, km

	합 계 Total		자전거전용도로 Exclusive bicycle path	
	노선수 No. of paths	길 이 Length	노선수 No. of paths	길 이 Length
2014	11	9.3	-	-
2015	15	11.8	-	-
2016	13	10.7	-	-
2017	16	11.9	-	-
2018	14	13.4	-	-

자료 : 자전거정책과(서울시), 교통행정과(동작구)

주 : 1) 자전거도로로는 편도기준(양방향인 경우 각각 인정)

Transportation Companies by Type of Business

Unit : place, each

전세버스 Chartered buses		일반화물 ²⁾ General cargo		개별화물 Individual cargo		용달화물 ²⁾ Delivery cargo		특수여객 Funeral buses	
업체수 No. of establishment	대수 No. of car	업체수 No. of establishment	대수 No. of car	업체수 No. of establishment	대수 No. of car	업체수 No. of establishment	대수 No. of car	업체수 No. of establishment	대수 No. of car
...	...	8	449	216	216	1	757
...	...	12	473	212	203	1	691
...	...	10	463	225	225	6	709
...	...	11	446	212	212	1	675
...	...	11	435	222	219	1	709

Source : Taxi and Logistics Division, Bus Policy Division(Seoul City Hall), Traffic Administration Division(Dongjak-gu)

Note : 1) Intercity buses are managed on an urban or provincial basis

2) General and delivery cargos are based on companies with at least two cargo trucks

Bicycle Paths¹⁾

Unit : number, km

자전거보행자겸용도로 bicycle & pedestrian path		자전거전용차로 Exclusive bicycle lane		자전거우선도로 Bicycle priority path	
노선수 No. of paths	길 이 Length	노선수 No. of paths	길 이 Length	노선수 No. of paths	길 이 Length
11	9.3	-	-	-	-
15	11.8	-	-	-	-
12	10.4	-	-	1	0.3
12	11.2	-	-	-	-
13	13.1	-	-	1	0.3

Source : Bicycle Policy Division(Seoul City Hall), Traffic Administration Division(Dongjak-gu)

Note : 1) Bicycle Path based on one-way (For two-way path, count as two)

4. 주차장

단위 : 개소, 면

	합 계 Total		노상 ¹⁾ Street Parking			
			시 영 Municipal (operations by city)		구 영 Municipal (operations by gu)	
	개소 Number	면수 Space	개소 Number	면수 Space	개소 Number	면수 Space
2014	13,880	124,347	1	24	79	3,221
2015	9,610	134,621	1	24	79	2,999
2016	13,272	119,103	1	24	76	2,962
2017	13,313	119,153	1	24	78	2,862
2018	13,349	132,026	1	24	94	2,723
노랑진1동 Noryangjin 1-dong	635	12,570	1	24	2	47
노랑진2동 Noryangjin 2-dong	505	2,706	-	-	3	146
상도1동 Sangdo 1-dong	1,240	17,370	-	-	5	174
상도2동 Sangdo 2-dong	665	9,660	-	-	7	206
상도3동 Sangdo 3-dong	1,241	6,503	-	-	7	162
상도4동 Sangdo 4-dong	1,741	7,669	-	-	7	323
흑석동 Heukseok-dong	811	10,956	-	-	7	60
사당1동 Sadang 1-dong	1,540	7,543	-	-	5	182
사당2동 Sadang 2-dong	667	8,248	-	-	7	129
사당3동 Sadang 3-dong	564	7,755	-	-	9	230
사당4동 Sadang 4-dong	821	4,134	-	-	4	244
사당5동 Sadang 5-dong	563	3,954	-	-	6	234
대방동 Daebang-dong	1,017	13,434	-	-	15	307
신대방1동 Sindaebang 1-dong	606	7,535	-	-	4	157
신대방2동 Sindaebang 2-dong	733	11,989	-	-	6	122

자료 : 주차관리과(동작구)

주 : 1) 노상주차장에 거주자우선 주차장 포함

Parking Lot

Unit : number, plane

노외 Non-Street parking						건축물 부설 Attached to buildings	
시 영 Municipal (operations by city)		구 영 Municipal (operations by gu)		민영 Private			
개소 Number	면수 Space	개소 Number	면수 Space	개소 Number	면수 Space	개소 Number	면수 Space
2	140	36	961	44	1,251	13,718	118,750
2	140	9	558	44	1,256	13,386	118,400
2	138	37	1,008	44	1,256	13,112	113,715
2	138	37	997	44	1,256	13,151	113,876
2	138	36	985	40	1,195	13,176	126,961
-	-	1	4	4	133	627	12,362
-	-	1	76	4	103	497	2,381
-	-	2	54	-	-	1,233	17,142
-	-	1	13	4	143	653	9,298
-	-	7	174	2	29	1,225	6,138
-	-	3	116	2	43	1,729	7,187
-	-	1	45	9	313	794	10,538
-	-	2	50	4	88	1,529	7,223
-	-	3	160	-	-	657	7,959
-	-	2	21	1	12	552	7,492
-	-	5	46	1	79	811	3,765
-	-	1	37	-	-	556	3,683
-	-	3	54	6	174	993	12,899
1	60	2	63	1	25	598	7,230
1	78	2	72	2	53	722	11,664

Source : parking management Division (Dongjak-gu)

Note : 1) Resident priority parking lots have been included in on street parking lots

5. 관광사업체 등록

단위 : 개소

	여행업 Travel agencies			관광숙박업 Tourist hotel			
	일반 General	국외 Overseas	국내 Domestic	호텔업 Hospitality			휴양콘도 미니엄업 Leisure condo-minium
				관광 호텔업 Tourist hotel	가족호텔업 Family hotel	기타 호텔업 ¹⁾ Other hotels	
2014	7	35	15	1	-	-	-
2015	11	35	13	2	-	-	-
2016	16	42	17	3	-	-	-
2017	19	41	16	3	-	-	-
2018	23	43	16	3	-	-	-

국제회의업 INTL Conference Services		카지노업 Casino	유원시설업 Resort Facility Services		
시설업 Facilities	기획업 Planning		종합유원 시설업 Resort Facility Complexs	일반유원 시설업 General Resort Facilities	기타유원 시설업 Other Resort Facilities
-	1	-	-	-	-
-	1	-	-	-	-
-	3	-	-	-	-
-	5	-	-	-	2
-	8	-	-	-	3

자료 : 관광정책과(서울시)

주 : 1) 기타호텔업에는 호스텔업과 소형호텔업 포함

2) 2016년부터 외국인관광 도시민박업 관광편의시설업에서 관광객이용시설업으로 분류 변경

3) 2016년부터 관광편의시설업에 관광면세업 추가

Registration of Tourist Service Establishments

Unit : number

관광객이용시설업 Tourist entertainment facilities					
전 문 휴양업	종합 휴양업	자동차 야영장	관 광 유람선업	관 광 공연장업	외국인 관광 도시 민박업 ²⁾ ³⁾
Special recreation services	Resort Complexs	motorist convenience facilities	Tourist cruises	Performing arts for tourist	Accomodations for foreign tourists
-	-	-	-	-	10
-	-	-	-	-	11
-	-	-	-	-	16
-	-	-	-	-	12
-	-	-	-	-	12

관광편의시설업 Tourist convenience facilities									
관광유흥 음식점업	관광극장 유흥업	외국인전용 유흥음식점업	관광 식당업	관광순환 버스업	관광사진업	관광편견업	관 광 퀘 도 업	한 옥 체 험 업	관광편세업
Amusement Restaurants for Tourists	Entertainment Theatre Business for tourists	Amusement Restaurants Exclusive to Foreigners	Tourist Restaurants	City Circle Tourism	Tourism Photo graphy	Tourist pension	Loafway	Korea- style house experience	Tex-free Tourism
-	-	-	5	-	-	-	-	-	-
-	-	-	2	-	-	-	-	-	-
-	-	-	3	-	-	-	-	-	-
-	-	-	5	-	-	-	-	-	-
-	-	-	5	-	-	-	-	-	-

Source : Tourism Policy Division(Seoul City Hall)

Note : 1) Other hotels include water tour hotel, Korean traditional hotel and youth hostel.

2) Detailed the classification of tourism and amenities and added tourism transportation and Korean traditional housing experience businesses

3) Include accommodations in tourist convenience facilities for foreign tourists

6. 관광호텔 등록현황

단위 : 개(대), 개소, 명

	합 계 Total		5성급 5-starhotel		4성급 4-starhotel		3성급 3-starhotel		2성급 2-starhotel		1성급 1-starhotel		등급미정 Unsettled grade	
	호텔수 Num ber	객실수 Rooms	호텔수 Num ber	객실수 Rooms	호텔수 Num ber	객실수 Rooms	호텔수 Num ber	객실수 Rooms	호텔수 Num ber	객실수 Rooms	호텔수 Num ber	객실수 Rooms	호텔수 Num ber	객실수 Rooms
2014	1	63	-	-	-	-	-	-	-	-	-	-	-	-
2015	2	106	-	-	-	-	-	-	-	-	-	-	1	43
2016	3	416	-	-	-	-	1	310	-	-	-	-	1	310
2017	3	416	-	-	-	-	1	310	-	-	-	-	-	-
2018	3	416	-	-	1	43	1	310	-	-	-	-	1	63

자료 : 관광정책과, 한국관광호텔업협회「호텔업운영현황」

주 : 1) 호텔등급별에 소형호텔 항목 추가(2017년부터)

2) 객실이용률 및 수입실적은 한국관광호텔업협회「관광호텔운영실적」으로 제출된 업체를 기준으로 함

7. 우편시설¹⁾

단위 : 개(대), 개소, 명

	우체국수 Number of post office					직원수 ²⁾ No. of staff			집배원수 No. of postmen		
	계 Total	총괄국 General	관내 우체국 Branch	출장소 Detached	우편 취급국 Postagency	계 Total	남 male	여 female	계 Total	남 male	여 female
2014	14	1	4	-	9	252	165	87	89	88	1
2015	14	1	4	-	9	244	162	82	87	86	1
2016	13	1	4	-	8	244	160	84	85	85	-
2017	13	1	4	-	8	246	165	81	89	89	-
2018	13	1	4	-	8	253	164	89	95	95	-

자료 : 서울지방우정청

주 : 1) 우편시설은 관내 소재지 기준임

2) 우편취급국 인원 제외

Registered Tourist Hotel

Unit : number, %

가족호텔 Family hotel		호스텔 Hostel		소형호텔 ¹⁾ Smallhotel		객실이용률 ²⁾ Room occupancy rate							수입실적(백만원) ²⁾ Receipts		
호텔수 Num ber	객실수 Rooms	호텔수 Num ber	객실수 Rooms	호텔수 Num ber	객실수 Rooms	5성급 5-star hotel	4성급 4-star hotel	3성급 3-star hotel	2성급 2-star hotel	1성급 1-star hotel	등급미정 Unsettled grade	가족 호텔 Family hotel	합계 Total	객실 Rooms	부대 시설 Additional facility
-	-	-	-	-	-	-	-	...	-	-	-	-	-	-	-
-	-	-	-	-	-	-	-	...	-	-	...	-	-	-	-
-	-	-	-	-	-	-	-	-	...	-	8,060	6,826	1,234
-	-	-	-	-	-	-	50.9	76.4	-	-	-	-	10,621	8,487	2,133
-	-	-	-	-	-	-	-	83.2	-	-	82.0	-	10,635	8,597	2,038

Source : Tourism Policy Division, Korea Tourism Hospitality Association 「Hospitality Operation Status」

Note : 1) Addition of Small hotel in the Hotel classification from 2017

2) The room occupancy rate and actual income are based on businesses found in Tourist Hotel Operation Results submitted to the Korea Hotel Association

Postal Service Facilities¹⁾

Unit : each, number, person

우체통 Post box			사서함 시설수	수송장비 Delivery equipment		우표류 판매소 Stamp sale agency
계 Total	갑 Standing	을 Hanging		자동차 Motor vehicle	이륜차 Motor cycle	
96	96	-	100	21	91	44
43	43	-	35	22	90	49
71	71	-	35	21	90	36
69	69	-	29	22	91	24
54	54	-	100	23	90	23

Source : Korea Post(Seoul Province)

Note : 1) Post facilities are based on locations within the jurisdiction

2) The number of persons in post agency is excluded

8. 우편물 취급

단위 : 천통

	국내 Domestic							
	계 Total		일반 Ordinary mail		특수 ¹⁾ Special mail		소포 Parcel	
	접수 Receipt	배달 Delivery	접수 Receipt	배달 Delivery	접수 Receipt	배달 Delivery	접수 Receipt	배달 Delivery
2014	30,832	33,245	28,204	28,810	1,212	2,455	1,416	1,981
2015	16,083	29,500	13,489	25,152	1,195	2,389	1,399	1,959
2016	14,086	27,681	11,408	23,116	1,133	2,344	1,544	2,221
2017	13,135	25,904	10,462	21,114	1,110	2,357	1,564	2,433
2018	12,686	24,500	9,904	19,592	1,058	2,259	1,724	2,649

자료 : 서울지방우정청

주 : 1) 국제우편 중 특수우편에 EMS(특수통상) 포함

9. 우편요금 수입

단위 : 천원

	합계 Total		일반 Ordinary mail	
	국내 Domestic	국제 International	국내 Domestic	국제 International
2014	15,936,910	4,567,988	8,958,890	247,129
2015	11,930,724	4,556,683	5,043,978	180,092
2016	11,558,468	4,297,562	4,540,798	235,187
2017	11,687,550	3,044,123	4,235,322	273,945
2018	11,915,228	2,800,097	4,392,560	247,647

자료 : 서울지방우정청 우편영업과

Handling of Postal Matters

Unit : 1,000 letters

국제 International							
계 Total		일반 General mail		특수 ¹⁾ Special mail		소포 Parcel	
접수 Receipt	배달 Delivery	접수 Receipt	배달 Delivery	접수 Receipt	배달 Delivery	접수 Receipt	배달 Delivery
219	97	94	44	118	45	7	9
216	93	93	32	116	52	7	10
202	99	93	29	102	59	7	11
159	194	87	79	65	79	6	36
159	202	78	72	76	104	5	26

Source : Korea Post(Seoul Province)


Note : 1) EMS (special commerce) is included in special mail among international mail

Receipts from Postal Charges

Unit : 1,000 won

특수 Special mail		소포 Parcel	
국내 Domestic	국제 International	국내 Domestic	국제 International
2,799,675	4,040,108	4,178,345	280,752
2,825,891	4,067,432	4,060,855	309,159
2,671,201	3,748,795	4,346,469	313,580
2,720,867	2,468,327	4,731,362	301,851
2,697,318	2,277,513	4,825,350	274,937

Source : Korea Post(Seoul Province)



X. 보 건

HEALTH

X. 보 건

1. 의료기관¹⁾ Number of Medical Institutions

단위 : 개

	합계2) Total		종합병원 General hospitals		병원3) Hospitals		의원 Clinics		특수병원4) Special hospitals	
	병원수 Number	병상수 Beds	병원수 Number	병상수 Beds	병원수 Number	병상수 Beds	병원수 Number	병상수 Beds	병원수 Number	병상수 Beds
2014	550	2,925	2	1,632	5	393	242	333	-	-
2015	556	2,919	2	1,606	5	411	243	303	-	-
2016	559	2,902	2	1,599	5	401	250	297	-	-
2017	560	2,865	2	1,599	5	401	251	266	-	-
2018	571	2,927	2	1,599	5	393	257	323	-	-

자료 : 건강보험심사평가원

주 : 1) 2018년 부터 건강보험심사평가원에 신고허가된 자료이며, 서울 소재 의료기관 기준임

2) 의료법 제3조에 의거하여 의료기관 종별에 포함되지 않는 보건소(보건분소, 보건지소) 제외

3) 군인병원 제외

4) 정신병원, 결핵병원, 한센병원, 노인전문병원 포함

5) 회사 또는 산업체의 종업원을 위한 부속의원임(의료법 35조)

2. 의료기관 종사 의료인력¹⁾

단위 : 개

	합계 Total	의사 Physicians		치과의사 Dentists	한 의사 Oriental medical doctors
		상근 Full-time	비상근 Part-time		
2014	4,898	1,087	-	214	156
2015	4,905	1,068	-	214	156
2016	4,887	1,068	-	214	159
2017	5,139	988	-	227	154
2018	5,170	974	-	231	162

자료 : 건강보험심사평가원

주 : 1) 2018년 부터 건강보험심사평가원에 신고허가된 자료이며, 서울 소재 의료기관 기준임

2) 의사는 상근, 비상근 포함

3) 개인약국 약사는 제외됨

4) 임상병리사, 방사선사, 물리치료사, 직업치료사, 치과기공사, 치과위생사 기준임(의료기사법 기준)

HEALTH

Number of Medical Institutions

Unit : number

요양병원 Long term care hospitals		치과병·의원 Dental hospitals		한방병원 Oriental medicine hospitals		한의원 Oriental medicine clinics		조산소 Midwife clinics		부속 병·의원 Dispensaries		보건소 Health centers	보건 분소 Branch of health centers
병원수 Number	병상수 Beds	병원수 Number	병상수 Beds	병원수 Number	병상수 Beds	병원수 Number	병상수 Beds	병원수 Number	병상수 Beds	병원수 Number	병상수 Beds		
2	332	161	-	1	59	126	43	-	-	-	-	1	1
3	520	165	-	-	-	133	47	-	-	-	-	1	1
3	522	166	-	1	30	136	47	-	-	-	-	1	1
3	522	167	-	1	30	131	53	-	-	-	-	1	1
3	535	171	-	1	30	132	47	-	-	-	-	1	1

Note : 1) This source is reported and authorized by the Health Insurance Review and Assessment Service since 2018, and is based on medical institutions in Seoul

2) Excludes public health centers (health divisions, public health centers) not included in medical institution categories under Article 3 of the Medical Law

3) Excludes military hospitals

4) Includes mental hospitals, tuberculosis hospitals, Hansen Hospital, and hospitals for the elderly

5) Associate member for employees of a company or industry (Medical Act Article 35)

Number of Medical Personnels Employed in Medical Institutions

Unit : person

약사 ¹⁾ Pharmacists	조산사 Midwives	간호사 Nurses	간호조무사 Nurse aids	의료기사 Medical technicians	보건의료 정보관리사
81	10	1,546	1,000	775	29
81	7	1,575	1,000	775	29
67	7	1,575	1,000	775	22
75	-	1,813	881	960	41
76	-	1,803	921	960	43

Note : 1) This source is reported and authorized by the Health Insurance Review and Assessment Service since 2018, and is based on medical institutions in Seoul

2) Doctors include full-time and non-full-time

3) Excludes pharmacists of private pharmacies

4) Applicable to clinical pathologist, radiologist, physiotherapist, occupational therapist, dental technician, and dental hygienist(based on Medical Technician Act)

3. 보건소 인력(현원)¹⁾

단위 : 명

	합계	면허·자격종별 By License, Qualification										
		소계	의사	치과의사	한 의사	약사	조산사	간호사	임상 병리사	방사선사	물리 치료사	치과 위생사
	Total	Sub-total	Physicians	Dentists	Oriental medical doctors	Pharma- cists	Mid wives	Nurses	Clinic pathology technician	Radio logical technician	Physical therapy technician	Dental hygienics technician
2014	101	51	6	1	1	5	-	26	5	4	1	1
2015	105	56	6	1	1	5	-	30	6	3	1	1
2016	102	56	6	1	1	5	-	31	6	3	1	1
2017	104	56	6	1	1	5	-	31	6	3	1	1
2018	129	74	8	1	1	5	-	30	6	3	2	1

자료 : 보건의료정책과(서울시), 보건기획과(동작구)

주 : 1) 보건소 및 보건분소, 보건지소 포함

Number of Staff in Health Centers¹⁾

Unit : person

면허·자격종별 By License, Qualification								면허자격 종별 외 Other			
영양사	간호 조무사	의무 기록사	위생사	위생시험사	정신보건 전문요원	정보관리사	응급구조사	소계	보건직	행정직	기타
Nutrition technician	Nurse aids	Medical records technician	Hygienic examiner	Medical corpsmen	Mental & health specialists	Data processing technicians	Emergency rescue specialists	Sub-total	Public health workers	Administra- tive workers	Others
1	-	-	-	-	-	-	-	50	17	22	11
1	-	-	-	-	-	-	-	49	19	20	10
2	-	-	-	-	-	-	-	46	18	20	8
2	-	-	-	-	-	-	-	48	19	19	10
2	-	-	7	-	-	8	-	55	7	31	17

Source : Medical and Health Policy Division(Seoul City Hall), Health Care Planning Division(dongjak-gu)

Note : 1) Health centers, branches and subbranches included

4. 부정의료업자 단속실적(의료인)

단위 : 명

Unit : person

	위 반 현 황 ¹⁾ Number of violations detected							
	계 Total	무자격자에게 의료행위 사주 Allowing unqualified persons to practice	면허(업무) 범위 외 의료행위 Medical care without licence	환자유인 Illegal attraction of patients	진료기록 관련 위반 Violations in medical records	품위 손상 Unethical behaviors	허위 진단서 발급 Insurance of false diagnosis statements	개설불가자 고용 Hiring of a person who cannot open practice
2014	-	-	-	-	-	-	-	-
2015	10	8	1	-	-	-	1	-
2016	5	3	-	-	-	-	-	-
2017	9	2	-	-	3	-	-	-
2018	4	-	1	-	1	-	-	-

자료 : 보건의료정책과(서울시)

4-1. 부정의료업자 단속실적(의료기관)

단위 : 건

	위반현황 ¹⁾ Number of violations detected								
	계 Total	무면허, 면허범위 외 의료행위 Medical practicing without license	신고(허가) 사항 미이행 Nonexecut ion of report(cer tification)	준수사항 미이행 Regulation non- complianc e	진,방 관련 위반 ¹⁾ Violations related to diagnosis and prescription	비급여고지 위반 Non- payment bill violation	명칭 및 진료과목 표시위반 Name and treatment category marking violation	광고위반 Illegal advertising	기타 Others
2014	8	-	-	-	8	-	-	-	-
2015	10	1	-	-	7	1	-	-	1
2016	36	2	1	15	17	-	-	1	-
2017	15	-	-	5	5	2	-	1	2
2018	10	-	-	1	7	-	-	-	2

자료 : 보건의료정책과(서울시)

주 : 1) 진단용 방사선 발생장치 설치 운영 관련 위반을 의미함

Regulation for Illegal Medical Practices(Medical Practitioners)

Unit : case

	위반현황 Number of violations detected		처리건수 Number of actions taken					
	면허대여	기타	계	면허취소	자격정지	경고	고발	기타
	License lending	Others	Total	License revoked	Licence suspended	Warning	Prosecution	Others
2014	-	-	-	-	-	-	-	-
2015	-	-	10	-	4	-	6	-
2016	1	1	5	-	5	-	-	-
2017	-	4	9	-	3	-	6	-
2018	-	2	4	-	1	1	2	-

Source : Medical and Health Policy Division(Seoul City Hall)

Note : 1) Changes in important infraction items(From 2012)

Regulation for Illegal Medical Practices(Medical Institutions)

Unit : case

	처리현황 Number of actions taken						
	계	허가취소 또는 폐쇄	업무정지	시정명령	경고	고발	기타
	Total	Licence revoked	Practice suspended	Rectification ordered	Warning	Prosecution	Others
2014	8	-	-	8	-	-	-
2015	10	-	1	8	-	1	-
2016	36	-	-	26	1	6	3
2017	15	-	2	9	-	1	3
2018	10	1	-	5	-	1	3

Source : Medical and Health Policy Division(Seoul City Hall)

Note : 1) It means violations related to the installation and operation of a radiation-generating device for diagnostic purposes.

5. 의약품 등 제조 및 판매업소

단위 : 개소

	제 조 업 소 Number of manufacturers						
	계	의약품	의약품외품	의료기기	화장품	계	약 국
	Total	Drugs	Non drug products	Medical instruments	Cosmetics	Total	Pharmacies
2014	11	1	1	5	4	636	180
2015	12	1	1	5	5	541	183
2016	11	1	1	6	3	527	181
2017	11	1	1	7	2	497	180
2018	11	1	1	7	2	490	183
노량진1동 Noryangjin 1-dong	-	-	-	-	-	35	16
노량진2동 Noryangjin 2-dong	-	-	-	-	-	19	10
상도1동 Sangdo 1-dong	2	-	-	-	2	46	14
상도2동 Sangdo 2-dong	-	-	-	-	-	40	15
상도3동 Sangdo 3-dong	-	-	-	-	-	28	11
상도4동 Sangdo 4-dong	-	-	-	-	-	27	14
흑석동 Heukseok-dong	4	1	1	2	-	36	20
사당1동 Sadang 1-dong	1	-	-	1	-	44	12
사당2동 Sadang 2-dong	1	-	-	1	-	55	16
사당3동 Sadang 3-dong	-	-	-	-	-	20	6
사당4동 Sadang 4-dong	1	-	-	1	-	20	6
사당5동 Sadang 5-dong	-	-	-	-	-	10	3
대방동 Daebang-dong	1	-	-	1	-	52	15
신대방1동 Sindaebang 1-dong	1	-	-	1	-	27	12
신대방2동 Sindaebang 2-dong	-	-	-	-	-	31	13

자료 : 보건의료정책과(서울시), 보건의약품(동작구), 식품의약품안전처

Manufactures and Stores of Pharmaceutical Goods etc.

Unit : establishment

판 매 업 소 Number of sellers								
한약국 Oriental medicine pharmacies	약업사 Drug gists	의약품 도매상 Wholesalers	한약도매상 Oriental medicine wholesalers	한약업사 Oriental medicine dealers	매약상 Restricted dealers	의료기기 판매업 Medical instruments sales	의료기기 임대업 Medical instruments leasing	의료기기 수리업 Medical instruments repair and maintenanc e
4	-	9	-	-	-	433	-	10
6	-	8	-	-	-	332	1	11
3	-	9	-	-	-	321	2	11
3	-	9	-	-	-	294	2	9
1	-	15	-	-	-	279	2	10
-	-	-	-	-	-	19	-	-
-	-	-	-	-	-	8	-	1
-	-	1	-	-	-	31	-	-
-	-	-	-	-	-	24	-	1
-	-	-	-	-	-	16	-	1
-	-	1	-	-	-	12	-	-
-	-	-	-	-	-	16	-	-
-	-	1	-	-	-	30	-	1
-	-	1	-	-	-	35	-	3
1	-	-	-	-	-	13	-	-
-	-	-	-	-	-	13	-	1
-	-	1	-	-	-	5	-	1
-	-	5	-	-	-	30	1	1
-	-	2	-	-	-	13	-	-
-	-	3	-	-	-	14	1	-

Source : Medical and Health Policy Division(Seoul City Hall), Medical and Pharmaceutical Affairs Division(Dongjak-gu), Korea Food & Drug Administration

6. 식품위생 관계업소

단위 : 개소

	합계 Total	식품접객업 Food premises							집단 급식소 Food suppliers for group
		계 Sub Total	휴게음식점 Restaurants	일반 음식점 General Restau- rants	제과점 Bakeries	단란주점 Public bar karaoke	유흥 주점 Amuse ment restau- rants	위탁 급식영업 Contracted catering service	
2014	5,565	4,094	669	3,189	106	53	52	25	211
2015	5,593	4,244	748	3,263	107	50	51	25	214
2016	5,729	4,410	891	3,283	115	49	48	24	214
2017	5,756	4,501	929	3,326	121	51	49	25	215
2018	5,516	4,512	980	3,274	140	44	50	24	217
노량진1동 Noryangjin 1-dong	730	647	167	450	20	2	5	3	18
노량진2동 Noryangjin 2-dong	239	189	28	151	1	2	7	-	5
상도1동 Sangdo 1-dong	691	586	160	400	22	3	-	1	23
상도2동 Sangdo 2-dong	328	239	46	177	8	4	4	-	16
상도3동 Sangdo 3-dong	191	135	32	91	7	2	3	-	7
상도4동 Sangdo 4-dong	163	124	23	96	2	2	-	1	15
흑석동 Heukseok-dong	549	463	79	363	12	4	1	4	22
사당1동 Sadang 1-dong	805	686	129	504	30	8	13	2	20
사당2동 Sadang 2-dong	493	401	75	302	6	4	12	2	10
사당3동 Sadang 3-dong	151	106	24	76	5	1	-	-	10
사당4동 Sadang 4-dong	107	76	20	53	3	-	-	-	6
사당5동 Sadang 5-dong	62	41	6	35	-	-	-	-	7
대방동 Daebang-dong	395	303	70	210	11	7	1	4	28
신대방1동 Sindaebang 1-dong	361	270	61	194	7	1	2	5	21
신대방2동 Sindaebang 2-dong	282	238	57	168	5	4	2	2	9
기 타	8	8	3	4	1	-	-	-	-

자료 : 식품정책과

주 : 1) 건강기능식품수입업은 관련법 개정으로 조사대상에서 제외됨(서울시약청으로 관리이관)

Number of Licensed Food Premises by Business Type

Unit : establishment

식품제조업 및 가공업 Food manufacturing and processing businesses				판매·운반·기타업 Food sales, transportation, others					건강기능식품 제조·수입·판매업 Functional food manufacturing income sales		
소 계 Sub Total	식품제조 가공업 Food manufact uring& processing	즉석판매 ·제조 가공업 Improvised foods	식품 첨가물 제조업 Food additives	소 계 Sub Total	식품 운반업 Food transport ation	식품 판매업 Food sales	식품 보존업 Food preservati on industry	용기·포장류 제조업 Vessel, Wrap Manufact uring	소 계 Sub Total	건강기능 식품제조업 Functional food manufacturin g	건강기능 식품판매업 Functional food sales
488	81	405	2	41	3	38	-	-	731	-	705
458	79	378	1	115	2	113	-	-	562	-	562
456	78	377	1	110	2	108	-	-	539	-	539
454	62	391	1	119	3	116	-	-	467	-	467
358	48	311	1	101	2	99	-	-	336	-	336
34	4	30	-	14	-	14	-	-	17	-	17
18	11	7	-	23	2	21	-	-	4	-	4
29	4	25	-	6	-	6	-	-	47	-	47
35	4	31	-	7	-	7	-	-	31	-	31
25	-	25	-	3	-	3	-	-	21	-	21
14	1	13	-	1	-	1	-	-	9	-	9
37	7	30	-	4	-	4	-	-	23	-	23
40	3	37	-	12	-	12	-	-	47	-	47
40	2	38	-	5	-	5	-	-	37	-	37
12	1	11	-	4	-	4	-	-	19	-	19
15	-	15	-	-	-	-	-	-	10	-	10
4	-	4	-	-	-	-	-	-	10	-	10
21	2	19	-	10	-	10	-	-	33	-	33
26	5	21	-	7	-	7	-	-	37	-	37
9	4	5	1	5	-	5	-	-	21	-	21
-	-	-	-	-	-	-	-	-	-	-	-

Source : Food Policy Division(Seoul City Hall)

Note : 1) Functional food income is exempted from the investigation targets due to the amendment of the related law (Management transferred to Seoul Regional Korea Food & Drug Administration)

7. 공중위생 관계업소

단위 : 개소

	총계 Total	공중위생영업소 Public sanitary business					
		소계 Sub-total	숙박업 ¹⁾ Hotel businesses	이용업 Barber shops	미용업 ²⁾ beauty shops	목욕장업 Bath houses	세탁업 Laundry
2014	1,291	1,291	64	106	782	35	234
2015	1,254	1,254	61	103	773	33	215
2016	1,286	1,286	57	101	818	34	212
2017	1,342	1,342	57	105	874	35	200
2018	1,209	1,209	48	94	810	33	164
노량진1동 Noryangjin 1-dong	84	84	5	5	55	1	15
노량진2동 Noryangjin 2-dong	58	58	9	7	29	2	7
상도1동 Sangdo 1-dong	127	127	1	8	99	2	14
상도2동 Sangdo 2-dong	93	93	7	11	56	3	10
상도3동 Sangdo 3-dong	68	68	1	6	50	1	9
상도4동 Sangdo 4-dong	61	61	-	7	42	3	9
흑석동 Heukseok-dong	102	102	4	10	68	4	13
사당1동 Sadang 1-dong	132	132	6	8	91	2	16
사당2동 Sadang 2-dong	104	104	4	9	70	4	14
사당3동 Sadang 3-dong	51	51	-	6	31	2	7
사당4동 Sadang 4-dong	47	47	1	3	31	2	8
사당5동 Sadang 5-dong	25	25	-	1	21	-	3
대방동 Daebang-dong	98	98	3	6	60	3	15
신대방1동 Sindaebang 1-dong	91	91	6	4	66	1	12
신대방2동 Sindaebang 2-dong	68	68	1	3	41	3	12

자료 : 보건위생과(동작구)

주 : 1) 관광호텔 포함. 숙박업(일반)+숙박업(생활)

2) 미용업은 미용업+미용업(일반)+미용업(피부)+미용업(손톱발톱)+미용업(화장분장)+미용업(종합)

Number of Licensed Sanitary Premises by Business Type

Unit : establishment

공중위생영업소 Public sanitary business		위생처리, 세척제, 위생용품제조업소수 Sanitary cleaning, soap, detergents etc, business			
건물위생관리업 Commercial building cleaning service business	기타 Others	소계 Sub-total	위생처리업 Sanitary cleaning	세척제제조업 Soap, detergents, etc.	기타위생용품 제조업 Others
70	-	-	-	-	-
69	-	-	-	-	-
64	-	-	-	-	-
71	-	-	-	-	-
60	-	-	-	-	-
<hr/>					
3	-	-	-	-	-
4	-	-	-	-	-
3	-	-	-	-	-
6	-	-	-	-	-
1	-	-	-	-	-
-	-	-	-	-	-
3	-	-	-	-	-
9	-	-	-	-	-
3	-	-	-	-	-
5	-	-	-	-	-
2	-	-	-	-	-
-	-	-	-	-	-
11	-	-	-	-	-
2	-	-	-	-	-
8	-	-	-	-	-

Source : Public Health and Hygiene Division(Dongjak-gu)

Note : 1) Including tourist hotel, Lodging(General)+Lodging(Living)

2) Beauty business includes beauty business + beauty business (general) + beauty business (skin) + beauty business (nails) + beauty business (makeup) + beauty business (integrated)

8. 예방접종¹⁾

단위 : 명

	백일해 · 디프테리아 · 파상풍 P.D.T.	디프테리아 · 파상풍 D.T.	폴리오 Polio-myelitis	홍역, 유행성 이하선염, 풍진 M.M.R.	일본뇌염 Japanese encephalitis	장티푸스 Typhoid fever	B형간염 Hepatitis B
2014	7,881	2,469	5,032	5,810	11,176	620	8,424
2015	7,728	2,200	4,940	5,492	10,901	626	8,969
2016	7,694	2,589	4,689	5,704	11,703	758	8,403
2017	7,089	2,436	4,061	5,661	11,353	780	7,664
2018	4,580	2,382	2,305	5,467	10,863	852	7,164

자료 : 생활보건과(서울시)

주 : 1) 질병관리본부에 보고된 국가필수예방접종 실적으로, 자치구 보건소와 병원원 접종실적 합계임

(2012년부터 장티푸스, 인플루엔자, 유행성출혈열을 제외하고 12세미만 무료 필수예방접종 실적을 제공함)

2) 결핵(B.C.G.)은 피내(보건소 접종) 실적임

3) 2014년부터 인플루엔자는 65세 이상 접종건수임.

4) 디프테리아·파상풍·백일해·폴리오, 폐렴구균(만65세이상), 폐렴구균(소아), A형간염, 인플루엔자(소아), 사람유두종바이러스, 디프테리아·파상풍·백일해·폴리오·뇌수막염 포함

Vaccinations against Major Communicable Diseases¹⁾

Unit : person

결핵 ²⁾ B.C.G.	인플루엔자 ³⁾ Influenza	유행성출혈열 Hemorrhagic fever	수두 Varicella	B형 헤모필루스 인플루엔자 Hib	기타 ⁴⁾⁵⁾⁶⁾ Others
940	36,687	114	3,829	10,876	24,075
766	40,858	120	4,115	11,323	31,117
885	43,242	80	4,383	11,174	36,666
816	45,930	170	4,413	7,782	43,811
569	48,405	106	4,460	3,059	55,657

Note : 1) This number is the records of national immunization programs, which were reported to the Korean Centers for Disease Control and Prevention, and it is the sum of records of immunizations administered by district health centers, hospitals and midical clinics. (From 2012, the records of essential prevention immunizations administered free to persons who are under 12 years of age, except for typhoid, influenza, and epidemic hemorrhagic fever, are provided)

2) The data for tuberculosis(BCG) is for intradermal inoculation (at public health clinic)

3) Since 2014, influenza has been the number of vaccination over the age of 65

4) Others include DTaP-IPV, Diplococcus pneumoniae(age over 65), Diplococcus pneumoniae(children), Hepatitis A, influenza(Infant), HPV, DTaP-IPV-Hib

9. 주요법정감염병 발생 및 사망

단위 : 건, 명

	1군 감염병 Infectious diseases, Class I													
	합계		콜레라		장티푸스		파라티푸스		세균성이질		장출혈성대장균 감염증 Enterohemorrhagic E. coli		A형 간염 hepatitis A	
	발생 Incident	사망 Death	발생 Incident	사망 Death	발생 Incident	사망 Death	발생 Incident	사망 Death	발생 Incident	사망 Death	발생 Incident	사망 Death	발생 Incident	사망 Death
2014	14	-	-	-	1	-	-	-	-	-	-	-	13	-
2015	27	-	-	-	1	-	1	-	1	-	-	-	24	-
2016	28	-	-	-	-	-	-	-	-	-	-	-	28	-
2017	40	-	-	-	3	-	-	-	2	-	-	-	35	-
2018	25	-	-	-	1	-	-	-	-	-	1	-	23	-

2군 감염병 Infectious diseases, Class II												3군 감염병 Communicable diseases, Class III							
폴리오 Polio myelitis		B형간염 Hepatitis B		일본뇌염 Japanese encephalit is		수두 Varicella		b형헤모필루 스인플루엔자 (1) Haemophilus influenzae type b		폐렴구균 (2) Streptococcus pneumoniae		합계 Total		말라리아 Malaria		결핵 Tuberculosis			
발생	사망	발생	사망	발생	사망	발생	사망	발생	사망	발생	사망	발생	사망	발생	사망	발생	사망		
-	-	9	-	1	-	254	-	-	-	-	-	329	7	4	-	271	7		
-	-	10	-	-	-	270	-	-	-	1	...	297	10	4	-	235	10		
-	-	-	-	1	-	406	-	-	-	1	-	339	6	6	-	239	6		
-	-	4	-	-	-	347	-	-	-	3	-	380	8	2	-	226	8		
-	-	3	-	-	-	353	-	-	-	5	-	472	12	2	-	221	10		

자료 : 생활보건과, 보건복지부 질병관리본부

주 : 1) 기타는 수막구균성수막염, 레지오넬라증, 비브리오패혈증, 발진열, 탄저, 공수병, 후천성면역결핍증을 포함

2) 제2군 b형헤모필루스인플루엔자, 폐렴구균은 2014년 법정감염병으로 신규지정

Incidents of Infectious Diseases and Deaths

Unit : case, person

2군 감염병 Infectious diseases, Class II													
합계		디프테리아		백일해		파상풍		홍역		유행성이하선염		풍진	
Total		Diphtheria		Pertussis		Tetanus		Measles		Mumps		Rubella	
발생 Incident	사망 Death	발생 Incident	사망 Death	발생 Incident	사망 Death	발생 Incident	사망 Death	발생 Incident	사망 Death	발생 Incident	사망 Death	발생 Incident	사망 Death
349	-	-	-	1	-	-	-	1	-	83	-	-	-
345	-	-	-	-	-	-	-	-	-	65	-	-	-
486	-	-	-	2	-	-	-	3	-	73	-	1	-
437	-	-	-	6	-	1	-	1	-	78	-	-	-
465	-	-	-	3	-	-	-	-	-	101	-	-	-

3군 감염병 Communicable diseases, Class Ⅲ														4군 감염병 및 지정감염병	
한센병		성홍열		쯔쯔가무시증		렙토스피라증		브루셀라증		신증후군출혈열		기타 ¹⁾		Communicable diseases, Class Ⅳ & designated diseases	
Leprosy		Scarlet fever		Scrub Typhus		Leptospirosis		Brucellosis		HFRS		Others			
발생	사망	발생	사망	발생	사망	발생	사망	발생	사망	발생	사망	발생	사망	발생	사망
-	-	25	-	15	-	-	-	-	-	1	-	13	-	1	-
-	-	36	-	15	-	-	-	-	-	-	-	7	-	6	-
-	-	79	-	12	-	-	-	-	-	1	-	23	-	7	-
-	-	136	-	13	-	-	-	-	-	-	-	115	-	5	-
-	-	100	-	12	-	1	-	-	-	2	-	134	2	6	-

Source : Public Health & Hygiene Division, Centers for Disease Control and Prevention Korea of Ministry of Health and Welfare

Note : 1) Others include meningococcal meningitis, legionellosis, V. vulnificus sepsis, murine typhus, anthrax, rabies, and AIDS

2) Group 2 Haemophilus influenzae, Diplococcus pneumoniae are newly designated as legally contagious diseases since 2014

10. 한센사업대상자 현황

단위 : 명

	한센사업 대상자 거주지별 Area of residence	한센사업대상자 관리 현황						
		한센사업 대상자 서비스 지역별 Area of service	양성 Positive case	신규대상자		사망자 Death	성별	
				신규대상자 New beneficiari es	신규환자수 New Patients		남자 Male	여자 Female
2014	-	-	-	-	-	-	-	-
2015	-	-	-	-	-	-	-	-
2016	10	10	-	-	-	-	2	8
2017	10	10	-	-	-	-	2	8
2018	10	10	2	-	-	-	3	7

자료 : 생활보건과(서울시)

Status of Hansen Disease patients benefitted from public health center project centers by city

Unit : person

Registered patients under control							
거주형태별 Type of residence					서비스구분별 Type of service		
재가 Domicile		정착 Settlement village		시설보호 Lepros- -arium	요치료 Chemo- Therapy	서비스대상자 Cases under of Hansen service	
양성 Positive		양성 Positive				재발관리 Suveillance	
-	-	-	-	-	-	-	-
-	-	-	-	-	-	-	-
10	-	-	-	-	7	3	3
10	-	-	-	-	7	3	3
10	-	-	-	-	6	4	4

Source : Public Health & Hygiene Division(Seoul City Hall)

11. 결핵환자 현황

단위 : 명

	당해연도 등록(신고)된 결핵 환자수 ¹⁾ No. of pulmonary tuberculosis patients registered(declared) the current year					
	합계	신환자	재치료자 Retreatment			
	Total	New	재발자 Relapse	중단후 재등록 Treatment after default	실패후 재치료자 Treatment after failure	이전치료결과 불명확 Results to the previous value
2014	364	271	56	11	-	-
2015	293	235	42	5	1	1
2016	307	239	45	8	-	1
2017	285	226	37	8	-	2
2018	263	221	23	9	-	-

	당해연도 결핵 예방접종 실적 Actual results BCG vaccinations prevention of tuberculosis the current year		당해연도 보건소 결핵검진 실적 Examination for tuberculosis at health centers the current year
	병·의원 Hospitals & Clinics		검사건수 Cases of the exam
	미취학아동 Children not in school	취학아동 Children in school	X-선검사 X-ray inspection
2014	1,161	-	1,666
2015	1,133	-	941
2016	2,077	-	1,541
2017	1,807	1	46,431
2018	354	-	44,545

자료 : 생활보건과(서울시)

주 : 1) 질병보건통합시스템 분류변경으로 항목 변경됨

Registered Tuberculosis Patients

Unit : person

당해연도 등록(신고)된 결핵 환자수 No. of pulmonary tuberculosis patients registered(declared) the current year		당해연도 결핵 예방접종 실적 Actual results BCG vaccinations prevention of tuberculosis the current year		
과거치료여부 불명확 Unclear whether it is past cure	기타 Others	합계 Total	보건소 Health center	
			미취학아동 Children not in school	취학아동 Children in school
-	-	1,903	742	-
2	7	1,581	448	-
4	10	2,986	909	-
3	9	2,668	860	-
2	8	573	219	-

당해연도 보건소 결핵검진 실적 Examination for tuberculosis at health centers the current year			
검사건수Cases of the exam	발견환자수 No. of patients discovered		요관찰 Surveillance
객담검사 Exam of the Sputum	도말양성 Smear Positive	도말음성 Smear Negative	
561	11	8	65
872	10	21	38
2,066	20	36	69
189	4	11	65
750	-	3	10

Source : Public Health & Hygiene Division(Seoul City Hall)

Note : 1) The list of items is altered due to the change of classification in the integrated system for health and diseases

12. 보건소 구강보건사업 실적 Oral Health Activities at Health Centers

단위 : 명

Unit : person

	구강보건교육 Oral health education	치면 세마 Oral prophylaxis	불소용액 양치 Fluoride mouth rinsing	불소용액 도포 Fluoride topical application	노인의치 보철사업 Denture for older
2014	-	-	1,322	1,831	117
2015	-	-	35	1,896	74
2016	4,015	546	-	2,152	54
2017	582	-	-	2,761	-
2018	2,071	-	-	3,046	-

자료 : 건강증진과(서울시)

Source : Health Promotion Division(Seoul City Hall)

13. 모자보건 사업실적¹⁾ Maternal and Child Health Care Activities

단위 : 명

Unit : person

	모자보건관리 ²⁾ Maternal and child health care program		건강진단사업 ³⁾ Health examination activities	
	등록 임산부 Registered pregnant women	등록 영유아 Registered infants/children	임산부 Pregnant women	영유아 Infants/children
2014	3,286	13,230	-	-
2015	2,788	8,529	-	-
2016	2,583	7,373	-	-
2017	2,238	7,194	-	-
2018	2,335	6,233	-	-

자료 : 건강증진과(서울시)

Source : Health Promotion Division(Seoul City Hall)

- 주 : 1) 관할 보건소 모자보건사업실적에 한함
 2) 등록임산부는 해당년도 신규 등록된 임산부수이며,
 등록영유아는 만0세~6세미만 등록관리 인원수임
 3) 자료생산성 낮아 중단함

- Note : 1) It limits to the outcome of The mother and child health business in
 The District Health Center
 2) The Registration Pregnant Women refer to the of newly registered pregnant
 women for the year and the Registered infants refer to those registered
 infants between 0 to 6 years old
 3) Stop the production due to the low production of data

14. 건강보험 적용인구¹⁾

단위 : 개소, 명

	합 계 Total				근로자 Worker			
	사업장 Work place	적용인구 Covered persons			사업장 Work place	적용인구 Covered persons		
		계 Total	가입자 ²⁾ Insured	피부양자 ³⁾ Dependents		계 Total	가입자 Insured	피부양자 Dependents
2014	6,539	402,569	246,306	156,263	6,451	260,436	122,705	137,731
2015	7,003	395,933	242,573	153,360	6,916	260,213	124,802	135,411
2016	7,482	396,634	245,184	151,450	7,394	262,994	129,146	133,848
2017	7,842	392,843	245,566	147,277	7,752	261,442	131,238	130,204
2018	8,217	392,451	251,320	141,131	8,127	261,274	136,060	125,214

자료 : 국민건강보험공단

주 : 1) 주민등록 주소지 기준이며, 지역 가입자는 적용 대상자를 말함

2) 합계의 가입자는 직장(근로자, 공교)의 가입자와 지역의 가입자(적용대상자)의 합

3) 합계의 피부양자는 직장(근로자, 공교)의 피부양자

Beneficiaries of Health Insurance

Unit : number, person

공무원, 사립학교 교직원 Government employees and private school teachers				지역 Self-employed	
사업장 Work place	적용인구 Covered persons			적용인구 Covered persons	
	계 Total	가입자 Insured	피부양자 Dependents	세대주 householder	가입자 Insured
88	29,893	11,361	18,532	60,750	112,240
87	29,286	11,337	17,949	58,758	106,434
88	29,104	11,502	17,602	58,662	104,536
90	28,560	11,487	17,073	58,707	102,841
90	27,541	11,624	15,917	61,322	103,636

Source : National Health Insurance Corporation

Note : 1) As address of Resident Registration, An insured Person is treated with Region HealthInsurance

2) Total subscribers include the sum of subscribers from companies and regional subscribers,

3) Dependents in total refer to dependents of subscribers from companies

15. 건강보험 급여

단위 : 건, 천원

	합 계 Total		직 장 Medical insurance for employees	
	건 수 Cases	금 액 Amount	건 수 Cases	금 액 Amount
2014	10,241,874	298,386,644	6,724,299	185,811,665
2015	9,860,238	308,425,619	6,570,277	194,644,017
2016	10,204,264	351,420,677	6,888,450	223,593,829
2017	10,276,976	367,334,848	6,970,346	234,302,092
2018	10,355,669	416,880,061	7,041,584	267,908,335
입원 In-patient	98,918	155,131,472	62,358	95,588,491
외래 Out-patient	6,750,554	177,738,743	4,571,122	117,312,945
약국 Pharmacy	3,506,197	84,009,846	2,408,109	55,006,899

자료 : 국민건강보험공단

16. 건강보험대상자 진료실적¹⁾

단위 : 건, 일, 천원

		지급건수 Cases of medical treatment	일수 Days	
			내 원 ²⁾ Visit for medical treatment	진 료 Medical treatment
2014		10,241,874	7,295,224	58,051,023
2015		9,860,238	7,105,452	58,084,303
2016		10,204,264	7,363,134	61,457,855
2017		10,276,976	7,385,555	63,564,767
2018		10,355,669	7,467,897	66,750,255
외래기관 Outpatient facilities	소계 Total	6,849,472	7,467,196	10,673,154
	입원 In-patient	98,918	732,063	1,215,059
	외래 Out-patient	6,750,554	6,735,133	9,458,095
	약국 Pharmacy	3,506,197	3,506,197	56,077,101

자료 : 국민건강보험공단

주 : 1) 자료는 지급기준

2) 약국 처방조제 내원일수는 총내원일수에서 제외

Benefits in Medical Insurance

Unit : case, 1,000won

공무원·교직원 Government employees and private school teachers		지 역 Self-employed	
건 수 Cases	금 액 Amount	건 수 Cases	금 액 Amount
785,136	23,175,751	2,732,439	89,399,227
723,191	22,998,341	2,566,770	90,783,260
744,481	25,239,968	2,571,333	102,586,880
733,797	27,183,822	2,572,833	105,848,935
723,551	29,372,487	2,590,534	119,599,239
7,310	11,429,983	29,255	48,112,998
478,063	12,627,276	1,701,369	47,798,522
238,178	5,315,228	859,910	23,687,719

Source : National Health Insurance Corporation

Medical Treatment Activities of The Medically Insured¹⁾

Unit : case, day, 1,000won

진 료 비 Amount of medical fees		
계 Total	공단부담 Covered by Insurance Corporation	본인부담 Covered by the patient
403,074,490	298,386,644	104,687,847
416,740,917	308,425,619	108,315,299
472,971,628	351,420,677	121,550,951
495,531,199	367,334,848	128,196,351
556,581,800	416,880,061	139,701,739
440,218,805	332,870,215	107,348,590
186,162,169	155,131,472	31,030,696
254,056,637	177,738,743	76,317,894
116,362,995	84,009,846	32,353,149

Source : National Health Insurance Corporation

Note : 1) Data are based on payment

2) Pharmacy prescription filled has been excluded in total prescription compounding



XI. 사회보장

SOCIAL SECURITY

XI. 사회보장

1. 국민연금 가입자¹⁾

단위 : 개소, 명

		총 가입자수 Total insurants		사업장가입자 Insurants in workplaces	
		남 Male	여 Female	사업장 Workplaces	가입자 Insurants
2014	137,069	69,994	67,075	6,641	63,951
2015	135,992	68,248	67,744	7,218	65,466
2016	136,127	67,760	68,367	67,150	34,074
2017	134,323	67,249	67,074	7,947	68,137
2018	124,625	61,136	63,489	8,212	57,083

자료 : 국민연금공단

주 : 1) 지역 가입자중 납부예외자 포함

SOCIAL SECURITY

Number of National Pension Insurants¹⁾

Unit : number, person

지역가입자 ¹⁾ Insured persons in the local area	임의가입자 Voluntarily insured persons	임의계속가입자 Voluntarily and continuously insured persons
69,402	2,145	1,571
66,040	2,528	1,958
63,751	2,987	2,239
60,154	3,234	3,440
60,163	3,372	4,007

Source : National Pension Service

Note : 1) Of local subscribers, those exempted from payment are included

2. 국민연금 급여 지급현황

단위 : 명, 천원

	계		연금 Pension			
			노령연금 Old-age Pension			
	Total		특례노령연금 Special		노령연금(20년 이상) ¹⁾ more than 20yrs	
	수급자수 No. of Recipients	금액 Amount	수급자수 No. of Recipients	금액 Amount	수급자수 No. of Recipients	금액 Amount
2014	28,741	119,415,979	11,823	31,259,600	1,633	16,490,351
2015	30,196	128,417,382	11,411	30,488,695	1,954	19,910,246
2016	32,519	142,212,267	11,118	29,877,183	2,468	25,887,757
2017	34,267	155,485,491	10,674	28,947,046	2,998	32,609,472
2018	34,602	167,335,218	10,384	28,730,468	3,090	37,781,205

연금 Pension			
장애연금 Disability pension		유족연금 Survivor Pension	
수급자수 No. of Recipients	금액 Amount	수급자수 No. of Recipients	금액 Amount
404	2,033,332	3,586	10,470,256
393	2,115,160	3,761	11,121,784
399	2,153,982	4,036	11,896,216
390	2,043,463	4,238	12,780,470
379	2,082,356	4,576	14,131,129

자료 : 국민연금공단

주 : 1) 항목명 변경 : 완전노령연금→노령연금(20년이상), 감액노령연금→노령연금(10년이상~20년미만) ()안은 국민연금 가입기간임

Paying Benefit National Pension Insurants

Unit : person, 1,000won

연금 Pension					
노령연금 Old-age Pension					
노령연금(10년 이상 ~ 20년 미만) ¹⁾ from 10 to less than 20yrs		조기노령연금 Early		분할노령연금 Division	
수급자수 No. of Recipients	금액 Amount	수급자수 No. of Recipients	금액 Amount	수급자수 No. of Recipients	금액 Amount
7,584	37,238,716	2,545	16,411,833	108	247,006
8,594	40,907,450	2,684	17,660,898	121	288,444
10,079	46,735,301	2,802	18,928,009	158	346,654
11,524	53,059,930	2,865	19,555,544	197	468,107
11,813	57,450,996	2,982	20,775,948	226	550,875

일시금 A lump sum allowance					
장애 Disability		반환 Restoration		사망 Death	
수급자수 No. of Recipients	금액 Amount	수급자수 No. of Recipients	금액 Amount	수급자수 No. of Recipients	금액 Amount
15	193,341	907	4,722,857	136	348,686
14	182,404	1,137	5,498,521	127	243,779
12	222,158	1,270	5,758,578	177	406,429
23	374,242	1,242	5,342,590	116	304,626
13	257,322	968	5,208,568	171	366,350

Source : National Pension Service

Note : 1) Changes in item names : cinokete old-age penskon → old-age pension(more than 20 years), reduced old-age → old-age pension (more than 10 years ~ less than 20 years) the () refers to the duration of entitlement to the national pension

3. 국가보훈대상자

단위 : 명

	합계 ²⁾³⁾	국가유공자 Patriots and veterans									유족 Bereaved families			
		계	애국지사	전상 공상 군경	무공 보국 수훈자	재일학 도 의용군 인	4·19 부상자, 공로자	공상 공무원	6,25 및 월남참 전	특별공 로 공로자	계	순국 애국 지사 ⁴⁾	무공 보 국 수훈자	재일학 도 의용군 인
	Grand total	Total	Indepen d- ence fighters	Veteran s & Police- men died or disabled on duty	Recipie nts of the order of military merit or national security merit	Student volunte er in japan who particip ated in the korean war	Deceas ed wounde d activists of the April 19th revoluti on	Public officials disabled on duty	Fough t in the Kore an War and the Vietnm am War	Deceas ed special contrib utors to national and social develop - ment	Total	Patriots or Indepen - dence fighters	Recipie nts of the order of military merit or national security merit	Student volunte er in japan who participate d in the korean war
2014	3,000	1,710	4	844	828	-	10	24	-	-	877	57	434	1
2015	3,393	1,597	4	786	778	-	6	23	-	-	1,390	52	436	1
2016	7,089	4,312	4	800	782	-	7	19	2,700	-	1,525	82	485	1
2017	6,920	4,108	3	767	762	-	8	15	2,553	-	1,554	75	493	1
2018	6,857	3,931	3	756	723	-	6	15	2,428	-	1,635	74	539	1

자료 : 서울지방보훈청 총무과

주 : 1) 기타 유족대상자 포함

2) 2016년부터 6.25 및 월남참전유공자, 종장기복무제대군인, 보훈보상대상자가 포함됨

3) 2016년부터 타지역거주, 외국거주자는 제외됨

4) 순국선열, 애국지사에 포장, 표창순국·애지유족 포함

Number of Patriots and Veterans

Unit : person

유족 Bereaved families								기타대상자 ¹⁾ Others							
4·19 부상자, 공로자	공상, 순직 공무원	특별 공로 순직자	전몰, 전상, 순직, 공상, 군경 Bereaved families of veterans and policemen died or disabled on duty/in action				기타 대상자 유족 Others	계	6·18 자유상 이자	지원대 상자	5·18 민주 유공자 Persons of disting uished service s in the May 18th democr atizatio n move ment	특수임 무자 부상, 공로 Special contri butors to nation al and social develo p- ment	고엽제 후유(의)증, 2세 Offspring of Agent Orang e victims	증장기 복무 제대군 인 Vetera ns mid-to long-t erm service	보훈보 상 대상자 Vetera ns eligibl e for compe nsa- tion
			미망인	자녀	부모	기타									
Deceas ed wounde d activists of the April 19th revolu- tion	Public officials died on duty	Deceas ed special contrib u- tors to national and social developm ent	Widow s	Minor childre n	Parent s	Others		Total	Defect ors disabl ed for antico mmuni sm	Bene- ficiarie s					
4	89	-	70	210	5	1	-	413	2	18	37	21	335	-	-
4	82	-	378	362	48	1	-	406	-	25	33	19	329	-	-
4	94	-	408	397	53	1	-	1,252	3	19	37	22	334	816	21
4	92	-	431	408	49	1	-	1,258	1	16	29	20	342	828	22
4	90	-	432	435	46	1	13	1,291	1	12	27	20	345	861	25

Source : Seoul Regional Office of Patriots and Veterans Affairs General Affairs Division

Note : 1) Other eligible bereaved families included

2) Men of merit in the Korean War and the Vietnam War, discharged soldiers after mid- and long-term services and patriots and veterans eligible for compensation are included from 2016.

3) Those who live in other regions or foreign countries are excluded from 2016

4) Patriots or Independence fighters include Bereaved families of patriots or independence fighters

4. 국가보훈대상자¹⁾ 취업

Employment of Patriots & Veterans, and Bereaved Families

단위 : 명

Unit : person

	합계 Grand Total			국가유공자 Patriots and Veterans			유족 Bereaved families			기타 Others		
	계 Total	남자 Male	여자 Female	계 Total	남자 Male	여자 Female	계 Total	남자 Male	여자 Female	계 Total	남자 Male	여자 Female
2014	769	528	241	86	86	-	621	401	220	62	41	21
2015	773	525	248	80	80	-	627	403	224	66	42	24
2016	986	636	350	103	103	-	819	490	329	64	43	21
2017	956	616	340	112	111	1	786	471	315	58	34	24
2018	952	609	343	106	104	2	784	468	316	62	37	25

자료 : 서울지방보훈청 총무과

Source : Seoul Regional Office of Patriots and Veterans
Affairs General Affairs Division

주 : 1) 2016년부터 6.25 및 월남참전유공자, 중장기복무제대군인, 보훈보상대상자가 포함됨

5. 국가보훈대상자¹⁾ 자녀취학

Educational Benefits for Patriots & Veterans, and Their Families

단위 : 명

Unit : person

	합계 Grand Total				국가유공자 Patriots and Veterans			
	계 Total	중학교 Middle school	고등학교 High school	대학교 College & university	계 Total	중학교 Middle school	고등학교 High school	대학교 College & university
2014	346	41	61	244	45	1	1	43
2015	214	14	30	170	25	-	-	25
2016	1,626	286	437	903	85	1	2	82
2017	1,582	277	417	888	94	1	4	89
2018	1,720	312	466	942	96	1	3	92

	배우자 Spouse				자녀 Children			
	계 Total	중학교 Middle school	고등학교 High school	대학교 College & university	계 Total	중학교 Middle school	고등학교 High school	대학교 College & university
2014	2	2	-	-	299	38	60	201
2015	-	-	-	-	189	14	30	145
2016	16	4	4	8	1,525	281	431	813
2017	13	5	4	4	1,475	271	409	795
2018	13	5	4	4	1,611	306	459	846

자료 : 서울지방보훈청 총무과

주 : 1) 2016년부터 6.25 및 월남참전유공자, 중장기복무제대군인, 보훈보상대상자가 포함됨

Source : Seoul Regional Office of Patriots and veterans
Affairs General Affairs Division

6. 참전용사 등록현황¹⁾ Registration of War Veterans

단위 : 명

Unit : person

	총 계 Total	6.25참전 Korean war	월남전 vietnam war	6.25 및 월남전 Korean and Vietnam war
2014	3,015	1,084	1,867	64
2015	2,696	996	1,670	30
2016	2,700	892	1,754	54
2017	2,553	818	1,684	51
2018	2,428	731	1,652	45

자료 : 국가보훈처

Source : Patriots and Veterans Affairs Agency

주 : 1) 「참전유공자예우 및 단체설립에 관한 법률」에 의거 등록된 대상자 현황으로
제적(국적상실), 등급기준미달자, 단순수훈자, 희생자력 제외

Note : 1) Registrants according to the Veterans Treatment and
Establishment of Public Organization Law, Except for those
who lost the citizenship, Person who falls short of rating
standards, Recipients of the medal, victim record

7. 적십자회비 모금 및 구호, 사회복지 서비스 실적

단위 : 세대, 명, 천원

Unit : household, person, 1,000won

	회비모금 Membership fees		구호 및 사회복지 서비스 실적1) Relief Aids & Social Welfare Support					
	회원수	금액	계 Total			재난구호 Disaster relief		
	Members	Amount	세대 Households	인원 Persons	금액 Amount	세대 Households	인원 Persons	금액 Amount
2017	22,433	257,772	2,983	5,983	99,764	28	72	5,500
2018	20,066	230,602	2,269	4,542	98,882	13	27	3,100

자료 : 대한적십자사 서울특별시지사

주 : 1) 기존 사업 폐지 및 축소에 따라 저소득층 긴급지원사업 및 결연사업 실적으로 항목 변경

7. Membership fees and Relief Aids, Social Welfare of The Republic of Korea National Red Cross

	구호 및 사회복지 서비스 실적1) Relief Aids & Social Welfare Support					
	긴급지원 Emergency welfare support			결연지원 Sponsorship services		
	세대 Households	인원 Persons	금액 Amount	세대 Households	인원 Persons	금액 Amount
2017	3	7	20,464	2,952	5,904	73,800
2018	11	25	39,657	2,245	4,490	56,125

Source : Korea National Red Cross

Note : 1) Changed to performance of emergency support program and sisterhood program for low-income households according abolishment and reduction of existing programs

8. 노인여가 복지시설 Senior Leisure Service Facilities

단위 : 개소, 명

Unit : number, person

	합 계 Total	노인복지관 ¹⁾ Senior Service center		경로당 Community senior center	노인교실 Senior school
		시설수 No. of facilities	종사자수 Workers		
2014	212	2	59	135	15
2015	152	2	60	135	15
2016	148	2	50	135	11
2017	152	2	55	135	15
2018	152	2	57	136	14
노량진1동 Noryangjin 1-dong	...	-	-	18	...
노량진2동 Noryangjin 2-dong	...	-	-	2	...
상도1동 Sangdo 1-dong	...	-	-	16	...
상도2동 Sangdo 2-dong	...	-	-	10	...
상도3동 Sangdo 3-dong	...	-	-	5	...
상도4동 Sangdo 4-dong	...	-	-	6	...
흑석동 Heukseok-dong	...	-	-	13	...
사당1동 Sadang 1-dong	...	1	27	3	...
사당2동 Sadang 2-dong	...	-	-	11	...
사당3동 Sadang 3-dong	...	-	-	11	...
사당4동 Sadang 4-dong	...	-	-	6	...
사당5동 Sadang 5-dong	...	-	-	5	...
대방동 Daebang-dong	...	1	30	15	...
신대방1동 Sindaebang 1-dong	...	-	-	10	...
신대방2동 Sindaebang 2-dong	...	-	-	5	...

자료 : 어르신청소년과(동작구)

Source : Senior Citizens and Youth Division(Dongjak-gu)

주 : 1) 노인복지법 제37조에 따른 노인복지관임

Note : 1) Senior citizens welfare centers according to the Article 37 of the Welfare of Older Persons Act

9. 노인주거 복지시설

단위 : 개소, 명

	합계				양로시설			
	Total				Provision for old age			
	시설수	입소인원		종사자수	시설수	입소인원		종사자수
		Admitted Person				Admitted Person		
No. of Institutions	정원 Regular	현원 Present	Workers	No. of Institutions	정원 Regular	현원 Present	Workers	
2014	1	5	5	3	-	-	-	-
2015	1	5	5	3	-	-	-	-
2016	1	5	5	3	-	-	-	-
2017	-	-	-	-	-	-	-	-
2018	-	-	-	-	-	-	-	-

자료 : 보건복지부, 어르신복지과(서울시)

주 : 1) 노인복지주택 입소정원은 세대수임

9. Senior Home Service Facilities

Unit : number, person

노인공동생활가정 Cohabitation				노인복지주택 ¹⁾ Senior welfare house			
시설수 No. of Institutions	입소인원 Admitted Person		종사자수 Workers	시설수 No. of Institutions	입소인원 Admitted Person		종사자수 Workers
	정원 Regular	현원 Present			정원 Regular	현원 Present	
1	5	5	3	-	-	-	-
1	5	5	3	-	-	-	-
1	5	5	3	-	-	-	-
-	-	-	-	-	-	-	-
-	-	-	-	-	-	-	-

Source : Ministry of Health & Welfare, Senior Citizen Support Division(Seoul City Hall)

Note : 1) Housing Numbers for Welfare of the aged are home owners

10. 노인의료 복지시설

단위 : 개소, 명

Unit : number, person

	합계				노인요양시설			
	Total				Nursing			
	시설수	입소인원 Admitted Person		종사자수	시설수	입소인원 Admitted Person		종사자수
	No. of Institutions	정원 Regular	현원 Present	Workers	No. of Institutions	정원 Regular	현원 Present	Workers
2014	13	356	330	211	4	275	254	157
2015	13	355	328	216	4	274	248	155
2016	12	364	339	228	5	301	276	185
2017	10	253	246	165	3	190	189	123
2018	10	253	248	164	3	190	187	123

자료 : 보건복지부, 어르신복지과(서울시)

11. 재가노인 복지시설

단위 : 개소, 명

Unit : number, person

	합계				방문요양서비스 ¹⁾			주/야간보호서비스			
	Total				A visit nursing			Day/Night care service			
	시설수	이용인원 Persons		종사자 수	시설수	이용 인원 (현원)	종사자 수	시설수	이용인원 Persons		종사자 수
	No. of Institu tions	정원 Regular	현원 Present	Workers	No. of Institu tions	Persons (Present)	Workers	No. of Institu tions	정원 Regular	현원 Present	Workers
2014	22	222	626	490	6	317	274	11	222	211	121
2015	23	282	683	399	5	328	249	13	282	255	146
2016	22	283	663	430	5	259	202	13	283	271	163
2017	23	285	795	506	5	288	190	13	285	273	157
2018	24	331	763	515	6	254	179	14	331	316	162

자료 : 보건복지부, 어르신복지과(서울시)

주 : 1) 방문요양, 방문목욕 서비스는 정원이 없음

Senior Medical Service Facilities

	노인요양 공동생활가정 Nursing cohabitation			
	시설수 No. of Institutions	입소인원 Admitted Person		종사자수 Workers
		정원 Regular	현원 Present	
2014	9	81	76	54
2015	9	81	80	61
2016	7	63	63	43
2017	7	63	57	42
2018	7	63	61	41

Source : Ministry of Health & Welfare, Senior Citizen Support Division(Seoul City Hall)

Community Senior Service Facilities

단기보호서비스 Short-term care service				방문목욕서비스 ¹⁾ visit bath service			방문간호서비스 Visiting Nursing Service				재가노인지원서비스 Support service for elderly homecare		
시설수 No. of Institutions	이용인원 Persons		종사자수 Workers	시설수 No. of Institutions	이용인원 (현원) Persons (Present)	종사자수 Workers	시설수 No. of Institutions	이용인원 Persons		종사자수 Workers	시설수 No. of Institutions	이용인원 (현원) Persons (Present)	종사자수 Workers
	정원 Regular	현원 Present						정원 Regular	현원 Present				
-	-	-	-	5	98	95	-	-	-	-	-	-	-
-	-	-	-	4	202	133	-	-	-	-	-	-	-
-	-	-	-	4	133	65	-	-	-	-	-	-	-
-	-	-	-	4	234	155	-	-	-	-	1	-	4
-	-	-	-	4	193	174	-	-	-	-	-	-	-

Source : Ministry of Health & Welfare, Senior Citizen Support Division(Seoul City Hall)

Note : 1) There is no limitation of visitation for Visiting Care Service, Visiting Bathing Service, Visiting Nursing Service

12. 국민기초생활보장 수급자

단위 : 가구수, 개, 명

	계 Total		일반수급자 General recipients	
	가구 Households	인원 Persons	가구 Households	인원 Persons
2014	3,901	6,068	3,274	4,423
2015	4,461	7,054	3,794	5,275
2016	5,227	7,991	4,638	6,415
2017	5,357	8,004	4,635	6,310
2018	6,375	9,306	5,626	7,688
노량진1동 Noryangjin 1-dong	535	708	482	626
노량진2동 Noryangjin 2-dong	552	731	477	620
상도1동 Sangdo 1-dong	637	847	565	730
상도2동 Sangdo 2-dong	327	460	292	397
상도3동 Sangdo 3-dong	516	798	453	681
상도4동 Sangdo 4-dong	639	902	557	759
흑석동 Heukseok-dong	446	635	400	553
사당1동 Sadang 1-dong	350	458	303	384
사당2동 Sadang 2-dong	302	402	256	341
사당3동 Sadang 3-dong	225	308	195	259
사당4동 Sadang 4-dong	269	367	237	318
사당5동 Sadang 5-dong	195	289	170	249
대방동 Daebang-dong	798	1,231	718	1,077
신대방1동 Sindaebang 1-dong	245	318	219	282
신대방2동 Sindaebang 2-dong	293	420	257	368
기타 Others	46	432	45	44

자료 : 희망복지정책과(서울시), 사회복지과(동작구)

Basic Livelihood Security Recipients

Unit : household, number, person

조건부수급자 Conditional recipients		특례수급자 Special recipients		시설수급자 Institutionalized recipients	
가구 Households	인원 Persons	가구 Households	인원 Persons	가구 Households	인원 Persons
428	968	199	330	16	347
529	1,132	138	252	16	395
476	952	113	206	16	418
630	1,150	92	146	16	398
671	1,115	78	115	16	388
45	73	8	9	-	-
67	100	8	11	-	-
63	102	9	15	-	-
33	61	2	2	-	-
61	115	2	2	-	-
73	125	9	18	-	-
38	69	8	13	-	-
43	70	4	4	-	-
41	54	5	7	-	-
26	44	4	5	-	-
31	48	1	1	-	-
22	35	3	5	-	-
68	135	12	19	-	-
25	34	1	2	-	-
34	50	2	2	-	-
1	-	-	-	16	388

Source : Hope Welfare Policy Division(Seoul City Hall), Social Welfare Division(Dongjak-gu)

13. 기초연금 수급자 수

단위 : 명, %

	전제 노인 대비 기초연금 수급자Total recipients of basic Pension as % Total Population 65+					
	노인인구수 ¹⁾ Population 65 years old & over			수급자수 ²⁾ Total recipients		
	합계 Total	남 Male	여 Female	합계 Total	남 Male	여 Female
2015	53,362	23,446	29,916	25,988	9,663	16,325
2016	54,923	24,045	30,878	26,425	9,801	16,624
2017	56,906	24,822	32,084	27,934	10,500	17,434
2018	59,072	25,729	33,343	29,116	11,015	18,101

자료 : 보건복지부

주 : 1) 주민등록 인구통계의 65세 이상 거주자 및 거주불명자 수(재외국민 제외)

2) 기초연금 수급자 수(각 연도 12월말 기준)

Number of Basic Pension Recipients

Unit : person, %

전제 노인 대비 기초노령연금 수급자Total recipients of basic Pension as % Total Population 65+		
수급률 Take-up rate		
합계 Total	남 Male	여 Female
48.7	41.2	54.6
48.1	40.8	53.8
49.1	42.3	54.3
49.7	43.3	54.7

Source : Ministry of Health & Welfare

Note : 1) Number of over 65 residents and unknown residents in the population statistics of resident registration (Excluding overseas Koreans)

2) Number of basic pensioners(As of the end of Dec. in each year)

14. 여성복지시설

단위 : 개소, 명

	합 계		한부모가족 복지시설 ¹⁾ Single-parent family			
			소 계		모자보호시설	
	Total		Sub-total		Maternal and child welfare institution	
	시설수	연말현재 생활인원	시설수	연말현재 생활인원	시설수	연말현재 생활인원
	No. of facilities	Inmates as of year-end	No. of facilities	Inmates as of year-end	No. of facilities	Inmates as of year-end
2014	2	15	0	0	-	-
2015	3	28	1	10	-	-
2016	3	30	1	10	-	-
2017	3	30	1	10	-	-
2018	4	47	1	10	-	-

(계 속) (Cont'd)

	소외여성 복지시설 ²⁾ Underprivileged female			
	소 계		성매매피해자 보호시설	
	Sub-total		Facilities for Victims of Prostitution	
	시설수	연말현재 생활인원	시설수	연말현재 생활인원
	No. of facilities	Inmates as of year-end	No. of facilities	Inmates as of year-end
2014	2	15	2	15
2015	2	18	2	18
2016	2	20	2	20
2017	2	20	2	20
2018	3	37	2	20

자료 : 여성정책담당관, 가족담당관(서울시)

주 : 1) 한부모가족 복지시설 중 여성관련 시설만 수록함

2) 소외여성 복지시설 생활인원은 정원기준

3) 미혼모자 공동생활가정에 미혼모 공동생활가정 포함

Women's Welfare Institutions

Unit : number, person

한부모가족 복지시설 ¹⁾ Single-parent family					
모자일시보호시설 Maternal and Child Welfare institutions		미혼모자공동생활가정 ³⁾ Group home for single mother and child		미혼모자시설 Institutions for unmarried mothers	
시설수 No. of facilities	연말현재 생활인원 Inmates as of year-end	시설수 No. of facilities	연말현재 생활인원 Inmates as of year-end	시설수 No. of facilities	연말현재 생활인원 Inmates as of year-end
-	-	-	-	-	-
-	-	1	10	-	-
-	-	1	10	-	-
-	-	1	10	-	-
-	-	1	10	-	-

소외여성 복지시설 ²⁾ Underprivileged female					
가정폭력피해자 보호시설 Facilities for Victims of Domestic violence		성폭력피해자 보호시설 Facilities for Victims of Sexual violence		여성 부랑인 시설 Female tramp facilities	
시설수 No. of facilities	연말현재 생활인원 Inmates as of year-end	시설수 No. of facilities	연말현재 생활인원 Inmates as of year-end	시설수 No. of facilities	연말현재 생활인원 Inmates as of year-end
-	-	-	-	-	-
-	-	-	-	-	-
-	-	-	-	-	-
-	-	-	-	-	-
1	17	-	-	-	-

Source : Women's Policy Division, Family Division(Seoul City Hall)

Note : 1) For single-parent family welfare facilities, only women-related facilities are included

2) The number of Welfare facilities for Alienated women is limited

3) Single Mother Public home includes Single-mother public home

15. 아동복지 생활시설

단위 : 개소, 명

	합 계 Total		양 육 시 설 Child bringing up institutions		자립지원시설 Self independence assistance institutions
	시설수 No. of facilities	연말현재 생활인원 Inmates as of year end	시설수 No. of facilities	연말현재 생활인원 Inmates as of year end	시설수 No. of facilities
2014	4	196	3	170	1
2015	5	183	3	157	1
2016	5	195	3	167	1
2017	6	196	3	162	1
2018	6	185	3	151	1

자료 : 가족담당관, 보건복지부(서울시)

주 : 1) 공동생활가정, 일시보호시설, 종합시설, 직업훈련시설을 나타냄

16. 장애인복지 생활시설^{1) 3)}

단위 : 개소, 명

	시설수 Number of facilities	입 소 자 Admitted				퇴 소 자 Discharged					
		계 Total	연고자 Relatives	무연고자 Non-relatives	기타 Others	계 Total	연고자 인도 To relatives	취업 Employed	전원 Transfer	사망 Death	기타 Other
2014	1	5	4	1	-	5	1	3	-	-	1
2015	1	3	2	1	-	8	4	3	-	-	1
2016	1	7	6	1	-	8	4	2	-	-	2
2017	1	33	26	7	-	1	1	-	-	-	-
2018	1	-	-	-	-	5	1	1	-	-	3

자료 : 장애인복지정책과(서울시), 사회복지과(동작구)

주 : 1) 수용시설이 없는 시설은 제외

2) 기타에 '중증장애' 포함됨

Children Welfare Institutions

Unit : number, person

자립지원시설 Self independence assistance institutions	보호치료시설 Child care treatment institutions		기 타 ¹⁾ Others	
연말현재 생활인원 Inmates as of year end	시설수 No. of facilities	연말현재 생활인원 Inmates as of year end	시설수 No. of facilities	연말현재 생활인원 Inmates as of year end
26	-	-	-	-
26	-	-	1	-
28	-	-	1	-
26	-	-	2	8
25	-	-	2	9

Source : Family Division, Ministry of Health & Welfare(Seoul City Hall)

Note : 1) Public Living Home, temporary facilities, general facilities, vocational training centers

Welfare Institutions for the Disabled¹⁾

Unit : number, person

연 말 현 재 수 용 인 원 Inmates as of year-end													
성별 Gender			연 령 별 Age					장애종별 By category of disability					
계	남	여	계	18세 미만 Less than 18 years old	18세 이상 Over 18 years			계	지 체	시 각	청각 언어 Audito- rily and lingually	지적 장애 Mentally retarded	기타 ²⁾
Total	Male	Female	Total	남 Male	여 Female	남 Male	여 Female	Total	Physic- ally disabled	Visually disabled	disabled		Others
35	19	16	35	19	16	-	-	35	-	-	35	-	-
35	20	15	35	16	12	4	3	35	-	-	35	-	-
34	19	15	34	18	14	1	1	34	-	-	34	-	-
33	19	14	33	18	13	1	1	33	-	-	33	-	-
28	17	11	28	17	11	-	-	28	-	-	28	-	-

Source : Disability Policy Division(Seoul City Hall)

Note : 1) Excluding institution without person to be accommodated

2) Others include 'severe disabilities'

17. 장애인 등록현황

단위 : 명

	성별 Gender			장애유형 By type of the disabled							
	합계 Total	남 Male	여 Female	지체 Crippling condition	뇌병변 Brain disorder	시각 Visually disabled	청각 Auditorily disabled	언어 Lingually disabled	지적장애 Mental retar- dation	자폐성 Autism	정신장애 Mental illness
2014	15,043	8,672	6,371	7,412	1,656	1,666	1,745	127	843	179	502
2015	14,611	8,414	6,197	7,103	1,591	1,639	1,672	143	839	190	519
2016	14,646	8,405	6,241	6,925	1,605	1,632	1,776	144	863	207	526
2017	14,590	8,376	6,214	6,749	1,586	1,617	1,901	149	866	207	522
2018	14,691	8,441	6,250	6,601	1,588	1,605	2,098	149	887	216	517

자료 : 장애인자립지원과(서울시)

주 : 1) 장애유형 용어변경(2014.7) : 간질장애→ 뇌전증장애

Registered Disabled Persons

Unit : person

장애유형 By type of the disabled							장애등급 By grade of the disabled					
신장 장애 Kidney failure	심장 장애 Heart failure	호흡기 Respira- tory disease	간 Liver failure	안면 Facial failure	장루, 요루 Ostomy , urostomy	뇌전증 ¹⁾ Epilepsy	1급 1st Grade	2급 2nd Grade	3급 3rd Grade	4급 4th Grade	5급 5th Grade	6급 6th Grade
554	54	83	69	15	98	40	1,222	2,047	2,420	2,155	3,241	3,958
562	51	75	65	12	108	42	1,190	2,024	2,317	2,076	3,143	3,861
592	51	76	81	9	117	42	1,199	2,014	2,313	2,068	3,213	3,839
616	53	68	95	8	112	41	1,201	1,974	2,324	2,081	3,188	3,822
648	46	67	105	10	108	46	1,208	1,968	2,303	2,134	3,292	3,786

Source : Independent Living Support Division(Seoul City Hall)

Note : 1) Change of Terminology for Disability (2014.7): falling sickness disorder → epilepsy disorder

18. 보호대상아동 발생 및 보호현황

단위 : 건수, 명

	보호대상 아동발생 수	귀가 및 연고자 인도	보호조치 아동의 발생원인 Causes of children needing protection										성별 Gender		
			계	유기	미혼모(부) (혼외자 포함) Single Mother (Father) (including children born out of wedlock	미아 Missing	비행·가출 부랑아 Delinquency, Run away from home, Vagrancy	학대 Abuse	부모 빈곤, 실직 Poverty, Loss of job (parents)	부모사망 Death of parents	부모질병 Illness (parents)	부모 이혼 등 Parents' divorce etc	계	남성	여성
	Care for children occu- rence Returned origin to home or number relatives		Total	Famine									Total	male	female
2018	17	1	16	2	2	1	-	4	1	-	-	6	16	5	11

자료 : 가족담당관(서울시), 보건복지부

주 : 1) 2013년부터 가정보호에 '입양전위탁' 항목 추가

19. 저소득 한부모 가족

단위 : 가구, 명

	합계 Total		한부모가족 지원법 수급자 Single Parent Family Support Act Recipients	
	가구수 Households	가구원수 Household members	가구수 Households	가구원수 Household members
2014	1,297	3,414	911	2,394
2015	1,268	3,036	821	1,975
2016	1,223	2,887	381	1,318
2017	1,107	2,597	315	1,103
2018	1,065	2,497	247	905

자료 : 가족담당관(서울시)

Status of children needing protection and results of treatment

Unit : case, person

장애여부 Disability status			보 호 조 치 내 용 Results of treatment										
계	비장애	장애	계	시설보호 Institutional care					가정 보호 Home care				
				소계	양육시설 등	일시보호 시설	장애아동 시설	공동 생활가정	소계	소년소녀 가장책정	입양	가정위탁	입양전 위탁 ¹⁾
Total	without disability	with disability	Total	Sub total	Rearing Institutions etc	For a time institu tions	Disabled	Group home	Sub total	Households headed by child	Adoption	Before adoption care	Before adoption care
16	14	2	16	13	8	-	-	5	3	-	-	2	1

Source : Family Division, Ministry of Health and Welfare(Seoul City Hall)

Note : 1) "before adoption care" has been added to Home Care since 2013

Low-income Single Parent Families

Unit : household, person

국민기초생활보장법수급자 Basic Livelihood Security law Recipients		국가보훈법수급자 Patriots and veterans affairs law Recipients	
가구수 Households	가구원수 Household members	가구수 Households	가구원수 Household members
386	1,020	-	-
447	1,061	-	-
842	1,569	-	-
792	1,494	-	-
818	1,592	-	-

Source : Family Division(Seoul City Hall)

20. 방문건강관리 사업실적

단위 : 가구수, 명, 건수

	가정방문					
	등록가구 Registration household	방문건수 No. of visits	질환별 방문간호 환자수			
			합 계 Total	암 Cancer	당뇨병 Disbetes	고혈압 Hypertension
2014	5,975	26,141	9,965	668	1,456	3,662
2015	5,917	24,479	13,386	672	1,468	3,744
2016	14,893	32,982	20,245	1,200	3,130	8,183
2017	13,395	33,365	14,672	1,041	2,282	5,487
2018	17,308	25,279	20,133	1,450	2,966	7,239

자료 : 건강증진과(서울시)

주 : 1) 2012년부터 정신질환 항목이 "알콜중독"으로 변경됨

2) 2015년부터 '치매'는 자치구 치매지원센터에서 관리되어 항목 삭제됨. '요실금' 항목 신설

Home Visiting Health Service

Unit : household, person, case

	Home visiting					보건소 내·외 서비스 연계 건수(회신건수)
	Number of patients for visit-based nursing per disease					
	관절염 Arthritis	뇌졸중 Apoplexy	요실금 ²⁾ Incontinence	알콜중독 ¹⁾ Alcoholism	우울 Depression	No. of connection service of health center inside and out
2014	3,132	474	-	39	532	2,168
2015	4,113	619	541	45	537	8,494
2016	5,593	904	804	48	383	9,745
2017	5,478	852	826	50	287	7,897
2018	6,258	1,071	961	66	122	7,488

Source : Health Promotion Division(Seoul City Hall)

Note : 1) Since 2012, mental illness entry has changed to "alcoholism"

2) Item 'dementia' is deleted as it is managed by local centers for dementia since 2015. 'Urinary' incontinence is newly listed

21. 어린이집

단위 : 개소, 명

	어 린 이 집 수 Childcare Facilities							
	합계	국공립	사회복지법인	법인·단체 등	민간	가 정	협동	직 장
	Total	Public	Social welfare society	Corporation	Private	Home	Parents and teachers Corporation	Workshop
2014	238	34	3	2	85	108	1	5
2015	241	39	3	2	84	106	1	6
2016	235	44	3	2	79	99	1	7
2017	230	53	3	2	74	90	1	7
2018	225	58	3	2	69	85	1	7
노량진1동 Noryangjin 1-dong	20	6	-	1	3	10	-	-
노량진2동 Noryangjin 2-dong	4	2	-	-	1	-	-	1
상도1동 Sangdo 1-dong	21	6	1	-	6	7	-	1
상도2동 Sangdo 2-dong	21	6	-	-	6	9	-	-
상도3동 Sangdo 3-dong	18	2	-	-	11	5	-	-
상도4동 Sangdo 4-dong	19	4	-	-	6	8	1	-
흑석동 Heukseok-dong	14	2	-	-	4	6	-	2
사당1동 Sadang 1-dong	9	2	-	1	5	1	-	-
사당2동 Sadang 2-dong	18	6	1	-	2	9	-	-
사당3동 Sadang 3-dong	13	5	-	-	3	5	-	-
사당4동 Sadang 4-dong	10	2	-	-	5	3	-	-
사당5동 Sadang 5-dong	8	2	-	-	2	4	-	-
대방동 Daebang-dong	19	6	1	-	5	7	-	-
신대방1동 Sindaebang 1-dong	15	2	-	-	6	7	-	-
신대방2동 Sindaebang 2-dong	16	5	-	-	4	4	-	3

자료 : 보육담당관(서울시)

Childcare Facilities

Unit : number, person

보육아동수 Accommodated children							
합계	국공립	사회복지 법인	법인·단체 등	민 간	가 정	협동	직 장
Total	Public	Social welfare society	Corporation	Private	Home	Parent and teachers Corporation	Workshop
8,827	2,667	84	97	3,936	1,858	42	143
8,873	2,948	89	88	3,760	1,779	41	168
8,826	3,174	93	86	3,581	1,670	40	182
8,847	3,450	92	97	3,424	1,520	40	224
9,554	3,750	103	101	3,719	1,562	49	270
705	321	-	39	151	194	-	-
233	139	-	-	59	-	-	35
1,059	527	63	-	305	126	-	38
726	266	-	-	295	165	-	-
815	219	-	-	517	79	-	-
898	212	-	-	492	145	49	-
588	205	-	-	221	118	-	44
684	213	-	62	389	20	-	-
591	299	20	-	99	173	-	-
558	306	-	-	157	95	-	-
462	129	-	-	275	58	-	-
305	178	-	-	55	72	-	-
753	370	20	-	246	117	-	-
626	128	-	-	363	135	-	-
551	238	-	-	95	65	-	153

Source : Child Care Division(Seoul City Hall)

22. 자원봉사자 현황¹⁾

단위 : 명

	합 계 Total			연령별		
	계 Total	남 Male	여 Female	19세 이하 19 years and less	20 ~ 29세	30 ~ 39세
2014	71,915	28,839	43,076	18,007	16,449	10,871
2015	79,170	32,128	47,042	20,662	18,474	11,751
2016	62,474	25,380	37,094	17,435	15,525	7,142
2017	68,063	28,113	39,950	18,779	18,074	7,711
2018	72,634	30,283	42,351	19,005	20,494	8,479

자료 : 서울시 자원봉사센터

주 : 1) 2012년부터 서울시(본청) 자원봉사자 등록인원 각 자치구별 합계에 포함

Volunteers¹⁾

Unit : person

연령별			
40 ~ 49세	50 ~ 59세	60 ~ 69세	70세 이상 70 years and over
9,838	7,605	5,467	3,678
10,388	7,915	5,839	4,141
7,663	6,103	4,934	3,672
7,991	6,254	5,070	4,184
8,162	6,543	5,263	4,688

Source : Seoul-city Volunteer Center

Note : 1) From 2012, the number of registered volunteers in Seoul Metropolitan Government (City Hall) is included in the sum by each district

23. 독거노인 현황(성별)

단위 : 명

	합 계 Total			국민기초생활보장 수급권자 Basic Livelihood Security law Recipients		
	계 Total	남 Male	여 Female	소 계 Sub-total	남 Male	여 Female
2014	11,170	3,207	7,963	1,902	582	1,320
2015	11,769	3,400	8,369	1,772	494	1,278
2016	11,751	3,630	8,121	1,637	536	1,101
2017	11,751	3,630	8,121	1,637	536	1,101
2018	13,550	4,455	9,095	2,201	664	1,537
노량진1동 Noryangjin 1-dong	1,235	873	362	194	61	133
노량진2동 Noryangjin 2-dong	1,061	397	664	213	92	121
상도1동 Sangdo 1-dong	1,270	323	947	306	65	241
상도2동 Sangdo 2-dong	858	239	619	130	29	101
상도3동 Sangdo 3-dong	802	242	560	120	27	93
상도4동 Sangdo 4-dong	1,070	301	769	255	90	165
흑석동 Heukseok-dong	1,304	333	971	126	34	92
사당1동 Sadang 1-dong	766	243	523	107	39	68
사당2동 Sadang 2-dong	1,168	356	812	151	49	102
사당3동 Sadang 3-dong	714	212	502	86	23	63
사당4동 Sadang 4-dong	541	144	397	75	21	54
사당5동 Sadang 5-dong	424	114	310	62	14	48
대방동 Daebang-dong	1,163	294	869	183	42	141
신대방1동 Sindaebang1-dong	655	201	454	82	26	56
신대방2동 Sindaebang2-dong	519	183	336	111	52	59

자료 : 어르신복지과(서울시)

The elderly living alone(by Gender)

Unit : person

저소득노인 An old person of small income an old person			일 반 The public		
소 계 Sub-total	남 Male	여 Female	소 계 Sub-total	남 Male	여 Female
778	187	591	8,490	2,438	6,052
800	181	619	9,197	2,725	6,472
824	229	595	9,290	2,865	6,425
824	229	595	9,290	2,865	6,425
1,190	330	860	10,159	3,461	6,698
86	16	70	955	796	159
67	19	48	781	286	495
197	62	135	767	196	571
74	25	49	654	185	469
86	20	66	596	195	401
217	78	139	598	133	465
50	15	35	1,128	284	844
41	15	26	618	189	429
35	7	28	982	300	682
17	6	11	611	183	428
64	14	50	402	109	293
34	7	27	328	93	235
129	21	108	851	231	620
45	14	31	528	161	367
48	11	37	360	120	240

Source : Senior Citizen Support Division(Seoul City Hall)

23-1. 독거노인 현황(연령별)

단위 : 명

	합 계 Total			국민기초생활보장 수급권자 Basic Livelihood Security law Recipients		
	계 Total	65~79세 65~79 years old	80세 이상 80 years old and older	소 계 Sub-total	65~79세 65~79 years old	80세 이상 80 years old and older
2014	11,170	8,656	2,514	1,902	1,473	429
2015	11,769	8,825	2,944	1,772	1,294	478
2016	11,751	8,561	3,190	1,637	1,100	537
2017	11,751	8,561	3,190	1,637	1,100	537
2018	13,550	10,048	3,502	2,201	1,549	652
노량진1동 Noryangjin 1-dong	1,235	873	362	194	138	56
노량진2동 Noryangjin 2-dong	1,061	843	218	213	159	54
상도1동 Sangdo 1-dong	1,270	731	539	306	183	123
상도2동 Sangdo 2-dong	858	623	235	130	88	42
상도3동 Sangdo 3-dong	802	600	202	120	86	34
상도4동 Sangdo 4-dong	1,070	847	223	255	192	63
흑석동 Heukseok-dong	1,304	902	402	126	86	40
사당1동 Sadang 1-dong	766	596	170	107	87	20
사당2동 Sadang 2-dong	1,168	940	228	151	106	45
사당3동 Sadang 3-dong	714	583	131	86	56	30
사당4동 Sadang 4-dong	541	420	121	75	54	21
사당5동 Sadang 5-dong	424	329	95	62	41	21
대방동 Daebang-dong	1,163	862	301	183	130	53
신대방1동 Sindaebang1-dong	655	492	163	82	61	21
신대방2동 Sindaebang2-dong	519	407	112	111	82	29

자료 : 어르신복지과(서울시)

The elderly living alone(by Age)

Unit : person

저소득노인 An old person of small income an old person			일반 The public		
소 계 Sub-total	65~79세 65~79 years old	80세 이상 80 years old and older	소 계 Sub-total	65~79세 65~79 years old	80세 이상 80 years old and older
778	487	291	8,490	6,696	1,794
800	488	312	9,197	7,043	2,154
824	483	341	9,290	6,978	2,312
824	483	341	9,290	6,978	2,312
1,190	719	471	10,159	7,780	2,379
86	45	41	955	690	265
67	45	22	781	639	142
197	111	86	767	437	330
74	40	34	654	495	159
86	43	43	596	471	125
217	136	81	598	519	79
50	37	13	1,128	779	349
41	27	14	618	482	136
35	18	17	982	816	166
17	11	6	611	516	95
64	36	28	402	330	72
34	17	17	328	271	57
129	94	35	851	638	213
45	29	16	528	402	126
48	30	18	360	295	65

Source : Senior Citizen Support Division(Seoul City Hall)



XII. 환 경

ENVIRONMENT

XII. 환경 ENVIRONMENT

1. 환경오염물질 배출사업장 Environmental Pollutant Emitting Facilities

단위 : 개소

Unit : number

	대기(가스·먼지·매연 및 악취) Air pollution (gas, dust, soot and bed Odor)						수질(폐수) ^{주)} Water pollution (waste water)						소음 및 진동
	1종 1st class	2종 2nd class	3종 3rd class	4종 4th class	5종 ¹⁾ 5th class		1종 1st class	2종 2nd class	3종 3rd class	4종 4th class	5종 5th class	Noise and vibrati -on	
2014	6	-	-	1	4	1	37	-	1	-	3	33	1
2015	25	-	-	2	12	11	35	-	1	-	3	31	1
2016	26	-	-	2	13	11	35	-	1	-	3	31	1
2017	26	-	-	-	15	11	35	-	1	-	3	31	1
2018	26	-	-	-	15	11	35	-	1	-	4	30	1

자료 : 대기관리과, 물재생시설과, 생활환경과(서울시)

주 : 1종 : 연간 오염물질배출량이 80톤 이상이거나 1일 평균 폐수배출량 2,000m³ 이상

2종 : 연간 오염물질배출량이 20톤 이상 80톤 미만이거나 1일평균 폐수배출량 700m³ 이상 2,000m³ 미만

3종 : 연간 오염물질배출량이 10톤 이상 20톤 미만이거나 1일평균 폐수배출량 200m³ 이상 700m³ 미만

4종 : 연간 오염물질배출량이 2톤 이상 10톤미만이거나 1일평균 폐수배출량 50m³ 이상 200m³ 미만

5종 : 그외 기타 배출시설 또는 소음진동 배출시설 사업장, 폐수배출량에는 용수사용량을 기준함

1) 2015.1.1부터 대기환경보전법 시행규칙 개정에 따라 관리대상 확대됨

Source : Air Quality Management Division, Sewerage Treatment Facilities Division, Environment Management Division(Seoul City Hall)

Note : 1st Class : The annual amount of pollutant emitting is 80 ton or more, or the daily amount of waste water is 2,000m³ or more
2nd Class : The annual amount of pollutant emitting is 20 ton more or 80 ton under, the daily amount of water is 700m³ more and 2,000m³ under

3rd Class : The annual amount of pollutant emitting is 10 ton more or 20 ton under, the daily amount of water is 200m³ more and 700m³ under

4th Class : The annual amount of pollutant emitting is 2 ton more or 10 ton under, the daily amount of water is 50m³ more and 200m³ under

5th Class : Others discharge facilities or noise and vibration discharging facility Plants, Quantity wastewater emissions are based on usage

1) Increasing the number of management objects according to the amendment of enforcement regulations of the Clean Air Conservation Act, since January 1, 2015

2. 환경오염배출사업장 단속 및 행정조치¹⁾

단위 : 개소, 건

	배출업소 Number of Pollutant emitting facilities	단속업소 No. of establishment inspected	위반업소 No. of violations	행정처분내역 Administrative Actions taken		
				경고 Warnings	개선명령 Order of repair	조업정지 Temporary suspension
2014	44	30	4	2	1	-
2015	62	34	4	-	2	-
2016	62	46	5	-	3	-
2017	62	54	6	3	3	-
2018	62	51	1	1	-	-

자료 : 대기관리과, 물재생시설과, 생활환경과(서울시)

주 : 1) 2015.1.1부터 대기환경보전법 시행규칙 개정에 따라 관리대상 확대됨

Inspection and Administrative Measures for Environmental Pollutant Emitting Facilities¹⁾

Unit : number, case

	행정처분내역 Administrative Actions taken					병과고발 Accusation with Administrative measures
	사용중지 Suspension of use	허가취소 License revoked	폐쇄명령 Abolish	순수고발 Prosecute	기타 Others	
2014	-	-	1	-	-	-
2015	-	1	1	-	-	1
2016	-	-	2	-	-	1
2017	-	-	-	-	-	-
2018	-	-	3	-	-	1

Source : Air Quality Management Division, Sewerage Treatment Facilities Division, Environment Management Division(Seoul City Hall)

Note : 1) Increasing the number of management objects according to the amendment of enforcement regulations of the Clean Air Conservation Act, since January 1, 2015

3. 배출부과금 부과 및 징수 현황

단위 : 백만원

	총부과 Total imposition	총징수 Total collection
2014	-	-
2015	1	1
2016	5	5
2017	-	-
2018	-	-

자료 : 대기관리과, 물재생시설과(서울시)

주 : 대기는 대기환경보전법, 수질은 수질 및 수생태계 보전에 관한 법률에 근거하여 부과 징수

Imposition & Collection of Pollution Charges

Unit : million won

대 기 Air		수 질 Water	
부 과 Imposition	징 수 Collection	부 과 Imposition	징 수 Collection
-	-	-	-
-	-	1	1
-	-	5	5
-	-	-	-
-	-	-	-

Source : Air Quality Management Division, Sewerage Treatment Facilities Division(Seoul City Hall)

Note : Fine are imposed according to the Air Environment Conservation Policy for air and the Water Ecosystem Conservation Policy for water quality

4. 쓰레기 수거

단위 : km², 명, 톤/일

	행정구역		청소구역		수거지 인구율 (%)	배출량 ㉔	처리량 (d)	수거율 (%) (d/c)	수거처리 ¹⁾		
	Administrative area		Waste-collected area						매립	소각	
	면적	인구	면적	인구							
	Area	Pop.	Area	Pop.	Populati on ratio in the waste-collecte d area	Amount of discharg ed waste	Amount of waste disposal	Disposal ratio		Landfill	Incineration
2013	16.35	421,487	16.35	421,487	100	1,090.50	1,090.50	100	1,090.50	21.1	87.8
2014	16.35	419,261	16.35	419,261	100	1,345.50	1,345.50	100	1,345.50	29.3	81.3
2015	16.35	412,774	16.35	412,774	100	1,170.90	1,170.90	100	1,170.90	48	66.9
2016	16.35	413,247	16.35	413,247	100	1,801.80	1,801.80	100	1,801.80	25.4	72.7
2017	16.35	408,493	16.35	408,493	100	1,228.5	1,228.5	100	1,228.5	51.9	60.2

	수거처리 By type of waste disposal										
	폐 기 물 Wastes										
	건설 폐기물 Construction wastes				지정 폐기물 ⁴⁾ Specified wastes						
	발생량 Genera- tion	매립 Land fill	소각 Incine- ration	재활용 Re- cycling	전년도 이월량 Carry-ov er	해당연도 발생량 relevant Year generation	매립 Landfill	소각 Incine- ration	재활용 Re- cycling	기타 Others	보관량 Custody
2013	763	7.7	0.6	754.7	9.3	3,062.50	218.4	2,089.40	684	66.7	13.3
2014	1,005.70	9.4	0.3	996	10.1	40,524.30	184.8	2,788.80	551.1	211	36,798.70
2015	873	26.9	0.1	846	8.7	3,342.80	242.5	2,391.50	461	251.1	5.4
2016	1,521	6	0	1,515	6	4,566	353	3,215	655	312	38
2017	960	21	0	938	12	3,777	277	2,678	524	278	31

자료 : 자원순환과, 환경부 「전국폐기물발생 및 처리현황」

주 : 1) 수거처리(배출량 및 처리량)에 지정폐기물은 제외

2) 생활폐기물 = 가정생활폐기물(음식물포함) + 사업장생활폐기물

3) 사업장 배출시설계폐기물의 기타처리를 재활용에 포함

4) 사업장지정폐기물 + 의료폐기물

Waste Collection and Disposal

Unit : km², person, ton/day

By type of waste disposal ¹⁾										
재활용 Re-cycling	해역배출 Dumping at sea	폐 기 물 Wastes								
		생활폐기물 ²⁾ Domestic wastes				사업장 배출시설계 폐기물 Industrial wastes				
		발생량 Genera-tion	매립 Landfill	소각 Incinerat-ion	재활용 Re-cycling	발생량 Genera-tion	매립 Landfill	소각 Incinerat-ion	재활용 ³⁾ Re-cycling	해역배출 Dumping at sea
981.6	-	327.5	13.4	87.2	226.9	-	-	-	-	-
1,234.90	-	339.8	19.9	81	238.9	-	-	-	-	-
1,056.00	-	297.9	21.1	66.8	210	-	-	-	-	-
1,703.70	-	280.5	19.5	72.6	188.4	-	-	-	-	-
1,116.4	-	269.0	30.9	59.8	86.8	-	-	-	-	-

지방자치단체 Local gov.				처 리 업 체 Service company				자가처리업소 Self-managed workplace			
인 원 Workers	장 비 Equipment			인 원 Workers	장 비 Equipment			인 원 Workers	장 비 Equipment		
	차량 Motor cars	손수레 Hand cars	중장비 Heavy equipm ent		차량 Motor cars	손수레 Hand cars	중장비 Heavy equipmen t		차량 Motor cars	손수레 Hand cars	중장비 Heavy equipmen t
25	39	-	3	121	48	39	5	-	-	-	-
21	33	-	3	120	53	39	5	-	-	-	-
135	67	30	3	117	50	43	5	-	-	-	-
137	67	30	3	-	-	-	-	-	-	-	-
137	78	30	3	-	-	-	-	-	-	-	-

Source : Resource Recirculation Division, Ministry of Environment'National Waste Generation and Treatment Status,

Note : 1) Specified wastes are excluded from the category of emission and treatment volumes

2) Domestic waste = household waste (including food) + industrial waste

3) Other treatments of the industrial waste are included in recycling

4) Specified industrial wastes and Specified infectious wastes

5. 폐기물 재활용 현황

단위 : %, 톤/일

	합 계 ¹⁾ Total		생활계 폐기물 ²⁾ Domestic wastes		사업장 배출시설계 폐기물 Industrial wastes	
	발생량 Amount generated	재활용 Amount recycled	발생량 Amount generated	재활용 Amount recycled	발생량 Amount generated	재활용 Amount recycled
2013	1,090.5	981.6	221.2	120.6	-	-
2014	1,345.5	1,234.90	224.2	123.3	-	-
2015	1,170.9	1,056.0	191.7	103.8	-	-
2016	1,801.80	1,703.70	181.4	89.3	-	-
2017	1,228.5	1,116.4	177.5	86.8	-	-

자료 : 자원순환과, 환경부「전국폐기물발생 및 처리현황」

주 : 1) 합계에 지정폐기물은 제외

2) 생활계 폐기물 = 가정생활폐기물(음식물포함)+사업장생활폐기물

3) 사업장지정폐기물 + 의료폐기물

Waste Recycling Status

Unit : %, ton/day

건설 폐기물 Construction wastes		지정 폐기물 ³⁾ Specified wastes			
발생량 Amount generated	재활용 Amount recycled	발생량 Amount generated			재활용 Amount recycled
		소계 Sub-total	전년도이월량 Amountcarriedfro mpreviousyear	당해연도발생량 Amountgenerate dincurrentyear	
763	754.7	8.4	9.3	3,063	1.9
1,005.7	996	111.1	10.1	40,524	1.5
873	846	9.2	8.7	3,343	1.3
1,521.30	1,515.30	12.5	6	4,566	1.8
959.5	938.1	10.3	12	3,777	1.4

Source : Resource Recirculation Division, Ministry of Environment「National Waste Generation and Treatment Status」

Note : 1) Specified wastes are not included in the total

2) Domestic waste = Household waste (including food garbage) + industrial waste

3) Specified industrial wastes and Specified infectious wastes

6. 대기오염 Air Pollutant Emission

단위 : 개별단위

	아황산가스(SO ₂) (ppm/year)	일산화탄소(CO) (ppm/8hours)	이산화질소(NO ₂) (ppm/year)	미세먼지(PM-10) ($\mu\text{g}/\text{m}^3/\text{year}$)	초미세먼지(PM-2.5) ($\mu\text{g}/\text{m}^3/\text{year}$)	오존(O ₃) (ppm/8hours)
2014	0.007	0.5	0.036	43	25	0.024
2015	0.006	0.5	0.034	44	24	0.025
2016	0.004	0.5	0.033	43	25	0.024
2017	0.004	0.5	0.031	42	25	0.027
2018	0.004	0.5	0.029	40	22	0.025

자료 : 대기정책과, 대기환경정보

Source : Seoul Air Quality Information

7. 하수 및 분뇨발생량 및 처리현황

단위 : m³/일

	하수 및 분뇨 발생량 Amount of Sewage & night soil generated					
	하수 sewage			분뇨 night soil		
	발생량			발생량		
	Amount generated			Amount generated		
	하수처리구역 내 inner area of sewage treatment	하수처리구역 외 Outer area of sewage treatment		수거분뇨 Night soil Collected	정화조· 오수처리 오니 Sludge from septic tank or sewage treatment	
2013	114,591	114,591	-	380	-	380
2014	134,840	134,840	-	383	-	383
2015	116,786	116,786	-	372	0	372
2016	116,786	116,786	-	372	0	372
2017	112,172	112,172	-	379	-	379

자료 : 물재생시설과, 물재생계획과(서울시)

Sewage & Night Soil Generation and Treatment

Unit : m³/day

하수 및 분뇨 발생량 Amount of Sewage & night soil generated						분뇨처리시설
분뇨 night soil						시설명 facility
처리대상량(㎥/일)			처리대상 제외			
Target treatment volume(㎥/day)			Out of Treatment			
	수거분뇨 Night soil Collected	정화조· 오수처리 오니 Sludge from septic tank or sewage treatment		오·벽지 분뇨 Night soil of the back country	정화조· 오수처리 오니 Sludge from septic tank or sewage treatment	
380	-	380	-	-	-	-
383	-	383	-	-	-	-
372	0	372	-	-	-	-
372	0	372	-	-	-	-
379	-	379	-	-	-	-

7. 하수 및 분뇨발생량 및 처리현황(계속)

단위 : m³/일

분뇨처리시설 night soil treatment facility								
시설용량(m³/일) Capacity			처리량(m³/일) Amount of waste disposal			연계 처리장명 Relative treatment plants	사업비 (백만원) Operation expense (Million won)	운영방법 Operation method
물리적 Mechanical	생물학적 Biological	고도 Advanced	물리적 Mechanical	생물학적 Biological	고도 Advanced			
-	-	-	-	-	-	-	-	-
-	-	-	-	-	-	-	-	-
-	-	-	-	-	-	-	-	-
-	-	-	-	-	-	-	-	-
-	-	-	-	-	-	-	-	-

Sewage & Night Soil Generation and Treatment

Unit : m³/day

			분뇨 수집·운반 업체 Company of night soil collection & delivery						
방류수역 Waters of disposal			업체수	시설(차량)현황(대수) Facility(Vehicles)					종사인원 (명)
지류	본류	수계			3톤 이하	4.5톤 이하	8톤 이하	기타	
Branch stream	Main stream	Water system	No. of company		Less than 3ton	Less than 4.5ton	Less than 8.5ton	Others	No. of workers
-	-	-	2	14	-	5	4	5	35
-	-	-	2	15	-	5	4	6	33
-	-	-	2	16	-	6	4	6	33
-	-	-	2	17	-	7	4	6	36
-	-	-	2	16	-	6	4	6	37

Source : Sewerage Treatment Facilities Division, Sewerage Treatment Planning Division(Seoul City Hall)

8. 1일 1인당 오수 발생량 Waste Water Generation per Day per Capita

단위 : 명

Unit : person

	인 구 Population	1일 오수발생량 (㎥) Amount of waste water generated per day	1일 1인당 오수발생량 (ℓ) Amount of waste water generated per day per capita
2013	421,487	114,591	272
2014	419,261	134,840	322
2015	412,774	117,299	284
2016	413,247	116,786	283
2017	408,493	112,172	275

자료 : 물재생계획과(서울시)

주 : 하수발생량은 2011년까지 지하수, 불명수, 하천유입수량 등 고려해서 산정, 2012년~2013년은 상수도 사용량만 기준으로 산정,
2014년은 하수연간처리량으로 산정하여 과년도 대비 수치 차이가 있음

Source : Sewerage Treatment Planning Division(Seoul City Hall)

Note : Until 2011, sewer emission was calculated, taking into consideration, the subterranean water, water of unknown sources and river flows, for the years 2012~2013, water usage, and for 2014, on the total amount of sewage treated, resulting in discrepancies therebetween.

9. 녹 지 현 황

단위 : 개소, ㎡

	계		시설녹지		일반녹지		분리대		수 벽		수림대	
	Total		Reserved greenlands		Standard greenlands		Divider		Water wall		Forest belt	
	개소	면 적	개소	면 적	개소	면 적	개소	면 적	개소	면 적	개소	면 적
	Number	Area	Number	Area	Number	Area	Number	Area	Number	Area	Number	Area
2014	155	238,520	12	32,813	31	36,642	2	3,437	5	3,386	2	9,500
2015	295	265,779	14	36,852	51	61,507	14	16,207	7	8,307	3	12,180
2016	216	268,718	14	36,852	52	61,637	14	16,623	7	8,307	3	12,180
2017	225	274,490	14	36,857	54	61,754	14	17,143	7	8,307	3	12,180
2018	238	282,335	15	37,157	59	64,436	14	20,366	7	8,307	3	12,180

자료 : 조경과(서울시)

Greenlands

Unit : number, ㎡

하천변조경		간이휴게소		지하철 환기구 주변		건물주변		아파트 및 학교		친수공간 조성		기타	
Riverside landscaping		Rest area		Areas near subway vents		Areas near buildings		Apartments and schools		Establishment of water- friendly spaces		Others	
개소	면 적	개소	면 적	개소	면 적	개소	면 적	개소	면 적	개소	면 적	개소	면 적
Number	Area	Number	Area	Number	Area	Number	Area	Number	Area	Number	Area	Number	Area
3	65,800	5	5,844	-	-	13	5,723	30	26,553	16	1,558	31	41,541
3	65,800	5	5,844	-	-	14	5,906	33	31,093	16	1,558	32	42,541
3	65,800	35	5,475	-	-	21	5,242	71	33,525	7	680	69	20,004
3	65,800	5	5,475	-	-	21	5,242	37	35,575	8	680	52	20,347
3	65,800	5	5,475	-	-	21	5,242	42	40,625	8	680	54	20,427
3	65,800	5	5,475	-	-	21	5,242	46	41,825	8	680	57	20,867

Source : Landscape Division(Seoul City Hall)



XIII. 교육 및 문화

EDUCATION AND CULTURE

XIII. 교육 및 문화

1. 학교 총 개황¹⁾

단위 : 개, 명

	학 교 수 Number of Schools	학급(과)수 Number of Classes & departments	교 실 수 ³⁾ Classrooms	학 생 수 Students		
				계 Total	남 Male	여 Female
2014 ^r	81	1,585	1,603	73,753	40,845	32,908
2015 ^r	81	1,567	2,199	69,268	37,524	31,744
2016 ^r	81	1,514	2,064	68,523	36,797	31,726
2017 ^r	81	1,536	2,052	68,929	36,606	32,323
2018 ^r	84	1,463	2,155	68,729	36,179	30,613
유 치 원 ²⁾	37	188	179	3,490	1,765	1,725
초등학교	21	687	897	16,366	8,460	7,906
중학교	16	325	520	8,098	4,277	3,821
(국 공 립)	12	237	388	5,885	2,980	2,905
(사 립)	4	88	132	2,213	1,297	916
일반계고등학교	5	158	242	4,510	2,127	2,383
(국 공 립)	3	92	135	2,385	941	1,444
(사 립)	2	66	107	2,125	1,186	939
특수목적고등학교	-	-	-	-	-	-
특성화고등학교	1	60	168	1,478	1,293	185
(국 공 립)	1	60	168	1,478	1,293	185
(사 립)	-	-	-	-	-	-
자율고등학교	1	26	43	755	755	-
(국 공 립)	-	-	-	-	-	-
(사 립)	1	26	43	755	755	-
대학교	3	19	106	34,032	17,502	14,593

자료 : 서울특별시교육청「서울교육통계연보」, 교육부

주 : 1) 전체합계에 미상 미포함, 2017년부터 특수학교 포함

2) 2014년부터 사무직원수에 무기계약직 불포함

3) 교실수는 2015년 교실구분기준에 의한 일반교실, 교과교실, 특별교실, 수준별교실의 합

EDUCATION AND CULTURE

Summary of Schools¹⁾

Unit : number, person

교직원수 Teachers and Staffs							교원1인당 학 생 수 Number of students per teacher	
계 Total	교원수 Teachers			직원수 Clerical Staffs				
	계 Sub-total	남 Male	여 Female	계 Sub-total	남 Male	여 Female		
6,064	5,084	2,430	2,654	980	561	419	14.5	2014 ^r
7,254	6,172	3,222	2,950	1,082	582	500	11.2	2015 ^r
6,786	5,632	2,800	2,832	1,154	627	527	11.9	2016 ^r
7,036	5,889	3,840	3,049	1,147	619	528	11.7	2017 ^r
6,790	5,650	2,691	2,959	1,140	617	523	12.1	2018 ^r
322	289	6	283	33	10	23	12.0	Kindergarten ²⁾
1,204	1,094	142	952	110	55	55	14.9	Elementary school
717	662	195	467	55	33	22	12.2	Middle school
528	490	114	376	38	21	17	12.0	(National & Public)
189	172	81	91	17	12	5	12.8	(Private)
399	364	147	217	35	22	13	12.3	General high school
231	211	70	141	20	11	9	11.3	(National & Public)
168	153	77	76	15	11	4	13.8	(Private)
-	-	-	-	-	-	-	-	Special purpose high school
175	162	104	58	13	9	4	9.1	Specialized high school
175	162	104	58	13	9	4	9.1	(National & Public)
-	-	-	-	-	-	-	-	(Private)
58	55	42	13	3	3	-	13.7	Autonomous high school
-	-	-	-	-	-	-	-	(National & Public)
58	55	42	13	3	3	-	13.7	(Private)
3,915	3,024	2,055	969	891	485	406	11.2	University

Source : Seoul Metropolitan Office of Education "Seoul Education Statistical Yearbook", Ministry of Education

Note : 1) The unidentified items are not included in the grand total and special school are included in the grand total.

2) Unlimited contracts are not included to the number of Clerical staffs since 2014

3) The number of classrooms includes those of general, variable, special and graded purposes, based on the classroom classification standard in 2015

2. 유치원¹⁾

단위 : 개, 명

	원 수 Kinder-gartens	학급수 Classes	원아수 Children			교원수 Teachers			사무직원수 ²⁾ Clerical staffs		
			계 Total	남 Male	여 Female	계 Total	남 Male	여 Female	계 Total	남 Male	여 Female
2014	34	178	3,693	1,869	1,824	299	1	298	19	6	13
2015	34	179	3,706	1,890	1,816	285	1	284	15	4	11
2016	34	184	3,684	1,879	1,805	304	3	301	17	4	13
2017	34	184	3,620	1,816	1,804	301	6	295	19	5	14
2018	37	188	3,490	1,765	1,725	289	6	283	33	10	23

자료 : 서울특별시교육청 「서울교육통계연보」

주 : 1) 휴원유치원 포함

2) 2014년부터 사무직원수에 무기계약직 불포함

3) 2015년 이전은 수료원아수임

Kindergarten¹⁾

Unit : number, person

신입원아수 New Entrants			재취원자수 Children readmitted			졸업원아수 ³⁾ Children Graduated			교실수 No. of classrooms
계	남	여	계	남	여	계	남	여	
Total	Male	Female	Total	Male	Female	Total	Male	Female	
1,906	982	924	1,783	906	877	2,783	1,407	1,376	171
1,621	853	768	2,090	1,062	1,028	3,033	1,530	1,503	174
1,530	754	776	2,144	1,114	1,030	1,743	892	851	179
1,529	768	761	2,036	1,018	1,018	1,337	717	620	179
1,534	783	751	1,940	980	960	1,268	626	642	179

Source : Seoul Metropolitan Office of Education 「Seoul Education Statistical Yearbook」

Note : 1) Include those preschools not currently in operation

2) Unlimited contracts are not included to the number of Clerical staffs since 2014

3) Before 2015, it indicates the number of children completed the course

3. 초등학교

단위 : 개, 명, 천㎡

	학교수 Number of schools	학급수 No. of classes	학 생 수 Students			교 원 수 Teachers		
			계 Total	남 Male	여 Female	계 Total	남 Male	여 Female
2014	21	705	17,916	9,328	8,588	1,110	157	953
2015	21	698	17,474	9,059	8,415	1,115	165	950
2016	21	685	16,887	8,734	8,153	1,099	151	948
2017	21	682	16,698	8,659	8,039	1,075	140	935
2018	21	687	16,366	8,460	7,906	1,094	142	952

자료 : 서울특별시교육청 「서울교육통계연보」

주 : 1) 대지와 체육장의 합계

2) 보통 및 특별교실, 관리실, 기타의 합계

3) 2015년 교실구분기준에 의한 일반교실, 교과교실, 특별교실, 수준별교실의 합

4. 중학교

단위 : 개, 명, 천㎡

	학교수 Number of schools	학급수 No. of classes	학 생 수 Students			교 원 수 Teachers		
			계 Total	남 Male	여 Female	계 Total	남 Male	여 Female
2014	16	344	10,275	5,331	4,944	675	212	463
2015	16	335	9,593	5,017	4,576	669	197	472
2016	16	326	8,826	4,652	4,174	655	193	462
2017	16	323	8,477	4,486	3,991	654	194	460
2018	16	325	8,098	4,277	3,821	662	195	467
국공립	12	237	5,885	2,980	2,905	490	114	376
사립	4	88	2,213	1,297	916	172	81	91

자료 : 서울특별시교육청 「서울교육통계연보」

주 : 1) 대지와 체육장의 합계

2) 보통 및 특별교실, 관리실, 기타의 합계

3) 2015년 교실구분기준에 의한 일반교실, 교과교실, 특별교실, 수준별교실의 합

Elementary School

Unit : number, person, 1000 m²

사무직원수 Clerical staffs			졸업후 상황 The situation after Graduating		입학자 New Entrants	교지면적 ¹⁾ School land area	건물면적 ²⁾ Building area	교실수 ³⁾ Classrooms
계	남	여	졸업자수	진학자수 Advancement into Higher Schooling				
Total	Male	Female	Graduates					
120	56	64	3,168	3,167	3,181	239	203	741
118	54	64	2,921	2,921	2,908	246	209	909
117	59	58	2,904	2,903	2,813	247	209	904
110	51	59	2,772	2,772	2,957	259	212	894
110	55	55	2,589	2,589	2,811	259	213	897

Source : Seoul Metropolitan Office of Education 「Seoul Education Statistical Yearbook」

Note : 1) Sum of site and playground

2) Sum of normal, special, management and other classrooms

3) The number of classrooms includes those of general, variable, special and graded purposes, based on the classroom classification standard in 2015

Middle School

Unit : number, person, 1000 m²

사무직원수 Clerical staffs			졸업후상황 The situation after Graduating		입학자 Entrants	교지면적 ¹⁾ School Site	건물면적 ²⁾ Building area	교실수 ³⁾ No. of classrooms
계	남	여	졸업자수	진학자수 Advancement into Higher Schooling				
Total	Male	Female	Graduates					
62	43	19	3,676	3,657	3,188	173	135	416
55	37	18	3,452	3,445	2,894	173	135	527
57	34	23	3,524	3,518	2,869	173	136	522
57	33	24	3,101	3,099	2,773	173	136	519
55	33	22	2,824	2,818	2,551	173	136	520
38	21	17	2,050	2,045	1,870	143	108	388
17	12	5	774	773	681	30	28	132

Source : Seoul Metropolitan Office of Education 「Seoul Education Statistical Yearbook」

Note : 1) Sum of site and playground

2) Sum of normal, special, management and other classrooms

3) The number of classrooms includes those of general, variable, special and graded purposes, based on the classroom classification standard in 2015

5. 일반 고등학교

단위 : 개, 명, 천㎡

	학교수 Number of schools	학급수 No. of classes	학 생 수 Students			교 원 수 Teachers		직원수 Clerical staffs
			계	남	여	계	여	계
			Total	Male	Female	Total	Female	Total
2014	5	175	5,896	2,886	3,010	378	202	38
2015	5	171	5,534	2,659	2,875	376	206	37
2016	5	167	5,239	2,479	2,760	371	219	35
2017	5	163	4,835	2,283	2,552	372	219	36
2018	5	158	4,510	2,127	2,383	364	217	35
국공립	3	92	2,385	941	1,444	211	141	20
사 립	2	66	2,125	1,186	939	153	76	15

자료 : 서울특별시교육청「서울교육통계연보」

주 : 1) 대지와 체육장의 합계

2) 보통 및 특별교실, 관리실, 기타의 합계

3) 2015년 교실구분기준에 의한 일반교실, 교과교실, 특별교실, 수준별교실의 합

6. 특수목적 고등학교

단위 : 개, 명, 천㎡

	학교수 Number of schools	학급수 No. of classes	학 생 수 Students			교 원 수 Teachers		직원수 Clerical staffs
			계	남	여	계	여	계
			Total	Male	Female	Total	Female	Total
2014	-	-	-	-	-	-	-	-
2015	-	-	-	-	-	-	-	-
2016	-	-	-	-	-	-	-	-
2017	-	-	-	-	-	-	-	-
2018	-	-	-	-	-	-	-	-
국공립	-	-	-	-	-	-	-	-
사 립	-	-	-	-	-	-	-	-

자료 : 서울특별시교육청「서울교육통계연보」

주 : 1) 대지와 체육장의 합계

2) 보통 및 특별교실, 관리실, 기타의 합계

3) 2015년 교실구분기준에 의한 일반교실, 교과교실, 특별교실, 수준별교실의 합

General High School

Unit : number, person, 1000 m²

	졸업후 상황 The situation after Graduating		입학자 현황 Admission of Freshmen		교지면적 ¹⁾ School Site	건물면적 ²⁾ Building area	교실수 ³⁾ No. of classrooms
	졸업자수 Graduates	진학자수 Advancement into Higher Schooling	입학정원 Freshmen Quota	입학자 Entrants			
여 Female							
16	2,079	1,273	1,853	1,862	176	84	183
15	2,028	1,347	1,668	1,681	176	84	247
14	1,981	1,181	1,717	1,716	194	84	241
16	1,841	1,187	1,434	1,443	180	84	240
13	1,653	1,085	1,325	1,326	180	84	242
9	854	555	716	715	72	46	135
4	799	530	609	611	108	38	107

Source : Seoul Metropolitan Office of Education「Seoul Education Statistical Yearbook」

Note : 1) Sum of site and playground

2) Sum of normal, special, management and other classrooms

3) The number of classrooms includes those of general, variable, special and graded purposes, based on the classroom classification standard in 2015

Specialist Purpose High School

Unit : number, person, 1000 m²

	졸업후 상황 Graduation		입학자 현황 Admission of Freshmen		교지면적 ¹⁾ School Site	건물면적 ²⁾ Building area	교실수 ³⁾ No. of classrooms
	졸업자수 Graduates	진학자수 Advancement into Higher Schooling	입학정원 Freshmen Quota	입학자 Entrants			
여 Female							
-	-	-	-	-	-	-	-
-	-	-	-	-	-	-	-
-	-	-	-	-	-	-	-
-	-	-	-	-	-	-	-
-	-	-	-	-	-	-	-
-	-	-	-	-	-	-	-
-	-	-	-	-	-	-	-

Source : Seoul Metropolitan Office of Education「Seoul Education Statistical Yearbook」

Note : 1) Sum of site and playground

2) Sum of normal, special, management and other classrooms

3) The number of classrooms includes those of general, variable, special and graded purposes, based on the classroom classification standard in 2015

7. 특성화 고등학교

단위 : 개, 명, 천㎡

	학교수 Number of schools	학급수 No. of classes	학 생 수 Students			교 원 수 Teachers		사무직원수 Clerical staffs
			계	남	여	계	여	계
			Total	Male	Female	Total	Female	Total
2014	1	57	1,445	1,254	191	156	58	16
2015	1	58	1,418	1,251	167	158	56	16
2016	1	59	1,475	1,303	172	167	66	16
2017	1	60	1,496	1,301	195	164	60	14
2018	1	60	1,478	1,293	185	162	58	13
국공립	1	60	1,478	1,293	185	162	58	13
사 립	-	-	-	-	-	-	-	-

자료 : 서울특별시교육청「서울교육통계연보」

주 : 1) 대지와 체육장의 합계

2) 보통 및 특별교실, 관리실, 기타의 합계

3) 2015년 교실구분기준에 의한 일반교실, 교과교실, 특별교실, 수준별교실의 합

8. 자율 고등학교

단위 : 개, 명, 천㎡

	학교수 Number of schools	학급수 No. of classes	학 생 수 Students			교 원 수 Teachers		사무직원수 Clerical staffs
			계	남	여	계	여	계
			Total	Male	Female	Total	Female	Total
2014	1	30	806	806	-	60	7	6
2015	1	30	858	858	-	58	7	5
2016	1	30	911	911	-	62	13	5
2017	1	28	856	856	-	56	11	4
2018	1	26	755	755	-	55	13	3
국공립	-	-	-	-	-	-	-	-
사 립	1	26	755	755	-	55	13	3

자료 : 서울특별시교육청「서울교육통계연보」

주 : 1) 대지와 체육장의 합계

2) 보통 및 특별교실, 관리실, 기타의 합계

3) 2015년 교실구분기준에 의한 일반교실, 교과교실, 특별교실, 수준별교실의 합

Specialized High School

Unit : number, person, 1000 m²

	졸업후 상황 The situation after Graduating		입학자 현황 Admission of Freshmen		교지면적 ¹⁾ School Site	건물면적 ²⁾ Building area	교실수 ³⁾ No. of classrooms
	졸업자수 Graduates	진학자수 Advancement into Higher Schooling	입학정원 Freshmen Quota	입학자 Entrants			
여 Female							
4	546	43	468	480	58	41	58
5	509	102	494	506	58	39	171
5	454	90	494	512	58	39	171
4	466	120	494	510	58	40	175
4	492	121	494	502	58	40	168
4	492	121	494	502	58	40	168
-	-	-	-	-	-	-	-

Source : Seoul Metropolitan Office of Education「Seoul Education Statistical Yearbook」

Note : 1) Sum of site and playground

2) Sum of normal, special, management and other classrooms

3) The number of classrooms includes those of general, variable, special and graded purposes, based on the classroom classification standard in 2015

Autonomous High School

Unit : number, person, 1000 m²

	졸업후 현황 The situation after Graduating		입학자 현황 Admission of Freshmen		교지면적 ¹⁾ School	건물면적 ²⁾ Building area	교실수 ³⁾ No. of classrooms
	졸업자수 Graduates	진학자수 Advancement into Higher Schooling	입학정원 Freshmen Quota	입학자 Entrants			
여 Female							
-	324	173	350	266	35	14	34
-	250	125	350	334	35	14	47
-	259	129	341	341	35	14	47
-	279	123	262	262	35	14	45
-	297	134	256	256	35	14	43
-	-	-	-	-	-	-	-
-	297	134	256	256	35	14	43

Source : Seoul Metropolitan Office of Education「Seoul Education Statistical Yearbook」

Note : 1) Sum of site and playground

2) Sum of normal, special, management and other classrooms

3) The number of classrooms includes those of general, variable, special and graded purposes, based on the classroom classification standard in 2015

9. 대학교

단위 : 개, 명, 천㎡

	대학수 Number	단과 대학수 No. of colleges	학과 (학부)수 departm ent under graduate	학 생 수 Students			교 원 수 Teachers		사무직원수 Clerical staffs	
				계	남	여	계	여	계	여
				Total	Male	Female	Total	Female	Total	Female
2014	3	19	93	30,540	17,167	13,373	3,378	904	799	349
2015	3	20	96	30,685	16,790	13,895	3,511	975	836	382
2016	3	20	96	31,501	16,839	14,662	3,091	1,007	907	414
2017	3	20	96	32,947	17,205	15,742	3,267	1,069	907	411
2018	3	19	106	34,032	17,502	14,593	3,024	969	891	406

자료 : 교육부「교육통계연보」, 한국사학진흥재단, 한국교육개발원 「고등교육기관 졸업자 취업통계연보」

주 : 1) 졸업후 현황의 진학자, 취업자, 입대자는 취업통계연보 자료

10. 대학원¹⁾

단위 : 개, 명

	대학원수 No. of Graduate schools	학과수 Department		입학정원수 14,593 Entrance quota		석사과정학생수 Students in MD Course		박사과정학생수 Students in DD Course	
		석사 MD course	박사 DD course	석사 MD course	박사 DD course	계	여	계	여
						Total	Female	Total	Female
2014	30	216	112	3,434	599	7,472	4,030	1,345	504
2015	29	196	108	3,341	649	7,454	4,058	1,404	513
2016	29	193	104	3,226	649	7,431	4,152	1,474	542
2017	29	226	125	3,110	620	7,576	4,260	1,535	554
2018	29	229	125	3,110	620	7,468	4,294	1,577	609

자료 : 교육부 「교육통계연보」, 한국교육개발원 교육연구원

주 : 1) 대학원은 일반대학원, 전문대학원, 특수대학원 포함

University

Unit : number, person, 1000 m²

졸업자현황				입학자현황	
Graduation				Entrance	
졸업자	진학자	취업자수	입대자수	지원자수	입학자수
Graduates	Entrants to higher school	Employed	Military served	Applicants	Entrants
6,163	598	2,900	37	102,384	7,261
6,481	590	3,140	35	124,220	7,356
7,126	627	3,568	26	127,035	7,601
7,137	613	4,343	22	132,128	7,699
7,132	608	4,133	37	132,039	7,679

Source : Ministry of Education 「Education Statistical Yearbook」, Korea Foundation for the Promotion of Private School, Korean Educational Development Institute 「Statistical Yearbook for Employment of Higher Education Graduates」

Note : 1) Enrollees to higher learning, those employed, and those enrolled in military recruits after graduation are included in employment statistics yearbook source

Graduate School¹⁾

Unit : number, person

교원수		사무직원수		졸업자현황		입학자현황 Entrance			
Teachers		Clerical staffs		Graduation		석사과정 MD course		박사과정 DD course	
계	여	계	여	석사과정 MD course	박사과정 DD course	지원자	입학자	지원자	입학자
Total	Female	Total	Female	MD course	DD course	Applicants	Entrants	Applicants	Entrants
763	255	86	36	2,713	388	8,169	3,393	1,142	622
625	221	84	37	2,629	402	8,049	3,413	1,124	578
584	287	144	65	2,850	385	7,414	3,299	1,117	621
650	235	147	65	2,918	437	7,552	3,590	1,140	724
658	236	143	66	2,900	474	7,750	3,468	998	671

Source : Ministry of Education 「Education Statistical Yearbook」, Korean Educational Development Institute

Note : 1) Graduate schools include those of general, specialized and special purposes

11. 특수학교

단위 : 개, 명, 천㎡

	학교수 Number of schools	학급수 No. of classes	학 생 수 Students			교 원 수 Teachers		직원수 Clerical staffs	
			계 Total	남 Male	여 Female	계 Total	여 Female	계 Total	여 Female
2014	2	28	156	99	57	53	29	11	3
2015	2	28	151	90	61	51	31	11	3
2016	2	28	143	87	56	53	32	11	3
2017	2	28	151	87	64	54	34	11	3
2018	2	28	136	80	56	52	33	12	4

자료 : 서울특별시교육청, 교육부, 한국교육개발원

12. 적령아동 취학

단위 : 명, %

	취학대상자 Target children											
	계 Total			적령아동 Children of schooling Age			유예 및 과령아 Children over the schooling age			조기입학 신청자 Applicant for Earlier Entrant		
		남 Male	여 Female		남 Male	여 Female		남 Male	여 Female		남 Male	여 Female
2014	3,341	1,822	1,519	3,321	1,812	1,509	11	5	6	9	5	4
2015	3,096	1,587	1,509	3,061	1,566	1,495	26	16	10	9	5	4
2016	3,018	1,526	1,492	2,991	1,511	1,480	22	12	10	5	3	2
2017	3,024	1,596	1,428	3,009	1,589	1,420	7	5	2	8	2	6
2018	2,936	1,497	1,439	2,916	1,487	1,429	8	6	2	12	4	8

자료 : 서울특별시교육청

주 : 1) 취학자중 기타는 질병, 발육부진, 해외출국, 가사사정 등임

Special School

Unit : number, person, 1000 m²

졸업자현황 Graduation			교지면적 School land area	건물면적 Building area	교실수 Classrooms
졸업자 Graduates	진학자 Entrants to higher school	취업자수 Employed			
20	3	13	4	4	43
15	5	10	4	4	47
15	3	12	4	4	47
7	1	3	4	4	47
12	3	9	4	4	47

Source : Seoul Metropolitan Office of Education, Ministry of Education, Korean Educational Development Institute

Note : 1) Enrollees to higher learning after graduation are included in employment statistics yearbook source

Enrollments of Children at the Right Age for Compulsory Education

Unit : person, %

취 학 자 Enrollments of children															취학률 Percent age of enroll ment
계 Total			적령아동 Children of schooling Age			유예 및 과령아 Children over the schooling age			조기입학신청자 Applicant for Earlier Entrant			기타 ¹⁾ Other			
남 Male	여 Female		남 Male	여 Female		남 Mal e	여 Femal e		남 Mal e	여 Femal e		남 Mal e	여 Femal e		
3,181	1,720	1,461	3,148	1,702	1,446	6	3	3	9	5	4	18	10	8	95.2
2,908	1,483	1,425	2,864	1,456	1,408	13	10	3	9	5	4	22	12	10	93.9
2,813	1,423	1,390	2,802	1,416	1,386	2	1	1	5	3	2	4	3	1	93.2
2,957	1,564	1,393	2,940	1,556	1,384	5	4	1	8	2	6	4	2	2	97.8
2,811	1,424	1,387	2,775	1,407	1,368	2	2	-	11	3	8	23	12	11	95.7

Source : Seoul Metropolitan Office of Education

Note : 1) Among those being schooled, others include diseases, underdevelopment, going abroad, and household affairs

13. 사설학원 및 독서실

단위 : 개, 명

	사 설 학 원 Private Institute														
	학 원 수 Number of institutions														정원 T.O
	합계	학교교과 교육학원 School Curriculum Education and Training Institute							평생직업교육학원 Vocational Education and Training Institute						
		소계	입시검정 및 보습	국제화	예능	특수교육	종합 ¹⁾	기타	소계	직업기술	국제화	인문사회	기예	종합 ¹⁾	
Total	Sub- total	Admission & Supplemental course	Internat ional Practica l Affairs	Arts		Special		Others	Sub- total	Occupatio -nal skills	Inter- national	Liberal arts & social sciences	Crafts		
2014	441	354	216	29	87	-	-	22	87	19	1	57	10	-	471,028
2015	445	355	218	26	88	-	-	23	90	18	1	54	11	6	474,697
2016	466	363	218	25	90	-	8	22	103	17	1	63	13	9	67,246
2017	472	365	221	27	88	-	6	23	107	17	-	66	15	9	90,865
2018	458	349	221	19	81	-	8	20	109	20	-	67	12	10	81,914

자료 : 서울특별시교육청 「서울교육통계연보」

주 : 1) 세부 항목 추가

14. 공공도서관¹⁾

단위 : 개, 명, 권, 천원

	도서관수 Number	좌석수 Seats	자료수 Number of data			도서관방문자수 Library visitors
			도서 Books	비도서 Non-books	연속간행물(종) Periodicals	
2014	5	1,019	256,314	9,614	595	1,770,899
2015	5	1,079	274,444	9,973	633	1,532,537
2016	5	1,079	291,265	9,911	668	1,463,687
2017	5	1,079	308,903	10,272	663	1,471,142
2018	6	1,109	338,657	11,428	601	1,413,969

자료 : 문화체육관광부 국가도서관통계시스템

주 : 1) 공공도서관은 공공도서관+어린이도서관 수치임

2) 직원수는 비정규직을 포함한 현원이며, 지원인력은 제외함

3) 인건비, 자료구입비, 기타운영비 합계

Private Institute and Reading Room

Unit : number, person

사 설 학 원 Private Institute					독 서 실 Reading room			
강 사 수 Instructor		직 원 수 Employee		강 의 실 수 Classrooms	독 서 실 수 Reading Rooms			열람 실수 Rooms
계 Total	여 Female	계 Total	여 Female		계 Total	학교교과 교습학원 Tutoring school curriculum	평생직업 교육학원 Continuing Education	
2,945	-	949	-	2,830	101	29	72	550
2,853	1,259	616	331	2,327	94	20	74	100
4,427	1,886	-	-	2,304	90	16	74	649
4,695	1,747	-	-	1,912	94	22	72	442
5,056	1,838	-	-	1,845	95	23	72	450

Source : Seoul Metropolitan Office of Education 「Seoul Education Statistical Yearbook」

Note : 1) Detailed items are added (Round-up)

Public Libraries

Unit : number, person, volume, 1,000won

자료실이용자수 Reference library users	연간대출책수 Annual books lent		직원수 ²⁾ Staffs		예 산 ³⁾ Budget
			남 Male	여 Female	
904,242	830,919	42	14	28	2,562
1,210,363	830,399	57	21	36	2,654
1,228,510	860,693	58	23	35	3,452
1,264,344	850,749	57	23	34	3,315
1,230,514	791,968	59	20	39	3,449

Source : Ministry of Culture, Sports & Tourism

Note : 1) Public libraries include public and kids libraries

2) The number of employees include temporary ones except support personnel.

3) Sum of labor cost, data purchase cost, and other operating cost

15. 박물관

단위 : 개소

	계 Total	국립(공립) National(Public)
2014	-	-
2015	1	-
2016	1	-
2017	1	-
2018	1	-

자료 : 역사문화재과(서울시)

16. 문화재

단위 : 건

	합 계 Grand Total	지정문화재 Designated cultural Heritage						
		국가지정문화재 State-designated Heritage						
		계 Total	국보 National treasures	보물 Treasures	사적 및 명승 Historic & Scenic Sites	천 연 기념물 Natural monuments	국가민속문화 재 National Folklore cultural heritage	중요무형문화 재 National Intangible cultural heritage
2014	36	6	2	4	-	-	-	-
2015	38	7	2	5	-	-	-	-
2016	41	10	2	8	-	-	-	-
2017	40	10	2	8	-	-	-	-
2018	38	10	2	8	-	-	-	-

자료 : 역사문화재과(서울시)

Museums

Unit : number

대학 University	사립 Private
-	-
1	-
1	-
1	-
1	-

Source : History & Cultural Heritage Division(Seoul City Hall)

Cultural Heritage

Unit : each

Designated cultural properties						등 록 문화재
시지정문화재 City-designated Heritage					문화재 자 료	Registered cultural heritage
계 Total	유형문화재 Tangible cultural heritage	기념물 Monuments	민속문화재 Folklore cultural heritage	무형문화재 Intangible cultural heritage		
23	19	1	-	3	6	1
23	19	1	-	3	6	2
24	21	1	-	2	6	1
22	19	1	-	2	6	2
20	19	1	-	-	6	2

Source : History & Cultural Heritage Division(Seoul City Hall)

17. 문화공간

단위 : 개소

	공 연 시 설 Performing facilities								전시시설 ²⁾ Exhibition facilities		
	계	공 연 장 Performing art center					영화관 ¹⁾ Movie theater		계	박물관	미술관
		운영주체별 By organization		규모별 By Size							
		공 공 공연장	민 간 공연장	종합공연 장 (1000석 ~)	일반공연 장 (300~999 석)	소공연장 (300석 미만)	스크린수				
Total	Public	Private	Performi ng Comple x	Ordinar y auditori um	Small auditoriu m	No. of screens	Total	Museum	Art museum		
2014	3	-	1	-	1	-	2	8	-	-	-
2015	3	-	1	-	1	-	2	8	1	1	-
2016	1	-	1	-	1	-	2	8	1	1	-
2017	2	-	2	-	1	1	2	8	1	1	-
2018	2	-	2	-	1	1	2	8	1	1	-

자료 : 문화정책과, 문화융합경제과, 박물관진흥과, 복지정책과, 체육진흥과, 청소년담당관, 문화예술과, 역사문화재과(서울시)

주 : 1) 집계 대상 극장은 전국 상설 영화관으로, 특수 목적의 비상설 상영 시설 및 자동차극장은 제외함

2) 비등록 박물관, 미술관 제외

Cultural Facilities

Unit : place

지역문화 복지시설 Local culture and welfare facilities					문화보급 전수시설 Cultural training facility			
계	문예회관	종합복지 회관	구민 (다목적) 체육시설	청소년 회관	계	문화원	국악원	전수회관
Total	Culture & artcenter	General Welfare center	Local sport facility (Multi- purpose)	Youth Facilities	Total	Cultural center	Traditional performing arts center	Initiation center
13	1	6	2	4	1	1	-	-
13	1	6	2	4	1	1	-	-
13	1	6	2	4	1	1	-	-
13	1	6	2	4	1	1	-	-
12	-	6	2	4	1	1	-	-

Source : Cultural Policy Division, Cultural Convergence Economy Division, Museum Promotion Division, Welfare Policy Division, Sports Promotion Division, Youth Division, Cultural&Arts Division, History&Cultural Heritage Division(Seoul City Hall)

Note : 1) Includes drive0in theaters

2) Excludes non0registered museums

18. 공공체육시설

단위 : 개소, ㎡

	합계		육상경기장		축구장		하키장		야구장	
	Total		Stadium		Football field		Hockey ground		Baseball field	
	개소 Places	면적 ¹⁾ Area	개소 Places	면적 Area	개소 Places	면적 Area	개소 Places	면적 Area	개소 Places	면적 Area
2014	113	254,261	-	-	1	7,140	-	-	-	-
2015	120	257,399	-	-	1	7,140	-	-	-	-
2016	120	254,261	-	-	1	7,140	-	-	-	-
2017	121	269,276	-	-	1	7,140	-	-	-	-
2018	121	271,052	-	-	1	7,140	-	-	-	-

자료 : 체육정책과

주 : 1) 면적은 부지면적임

2) 기타에 족구장, 론볼장(lawn bowling), 탁구장, 배드민턴장 등 상기 분류기준에 포함되지 않은 공공체육시설 포함

Public Sports Facilities

	체육관		전천후 게이트볼장		수영장		롤러스케이트장		국궁장	
	생활 체육관 Sport for all		Gateball filed		Swimming Pools		Rollerskating rink		Archery filed	
	개소 Places	면적 Area	개소 Places	면적 Area	개소 Places	면적 Area	개소 Places	면적 Area	개소 Places	면적 Area
2014	4	14,609	1	1,190	4	14,654	1	2,595	-	-
2015	4	14,609	1	1,190	4	14,654	1	2,595	-	-
2016	4	14,609	1	1,190	4	14,654	1	2,595	-	-
2017	5	29,629	1	1,190	4	14,654	1	2,595	-	-
2018	5	30,517	1	1,190	4	15,542	1	2,595	-	-

Source : Sports Policy Division(Seoul City Hall), Recreational Sports Division(Dongjak-gu)

Note : 1) Surface area is site area

2) Includes public physical exercise facilities that are excluded from the above classification standard, such as foot volleyball field, lawn bowling center, table tennis center, and badminton center, etc.

18. 공공체육시설(계속)

Unit : number, m²

사이클경기장 Cycle field		테니스장 Tennis court		씨름장 Ssireum field		간이운동장 (동네체육시설) Playground		체육관 Gymnasiums			
								구기체육관 Ball game		투기체육관 Match	
개소 Places	면적 Area	개소 Places	면적 Area	개소 Places	면적 Area	개소 Places	면적 Area	개소 Places	면적 Area	개소 Places	면적 Area
-	-	3	12,246	-	-	98	197,068	-	-	-	-
-	-	3	12,246	-	-	105	200,206	-	-	-	-
-	-	3	12,246	-	-	105	197,068	-	-	-	-
-	-	3	12,246	-	-	105	197,068	-	-	-	-
-	-	3	12,246	-	-	105	197,068	-	-	-	-

Public Sports Facilities

Unit : number, m²

양궁장 Western-style archery field		승마장 Equestrian field		골프연습장 Golf practice range		빙상장 Ice rink		기 타 ⁽²⁾ Others	
								개소 Places	면적 Area
개소 Places	면적 Area	개소 Places	면적 Area	개소 Places	면적 Area	개소 Places	면적 Area	개소 Places	면적 Area
-	-	-	-	1	4,754	-	-	-	-
-	-	-	-	1	4,754	-	-	-	-
-	-	-	-	1	4,754	-	-	-	-
-	-	-	-	1	4,754	-	-	-	-
-	-	-	-	1	4,754	-	-	-	-

18-1. 신고·등록 체육시설

단위 : 개소, ㎡

	신고체육시설 Reported sports facilities							
	합계 Total		요트장 Marina		조정장 Regatta		카누장 Canoeing center	
	개소 Places	면적 Area	개소 Places	면적 Area	개소 Places	면적 Area	개소 Places	면적 Area
2014	366	81,712	-	-	-	-	-	-
2015	364	83,696	-	-	-	-	-	-
2016	370	84,122	-	-	-	-	-	-
2017	367	84,674	-	-	-	-	-	-
2018	313	73,712	-	-	-	-	-	-

	신고체육시설 Reported sports facilities							
	골프연습장 Golf practice range		체력단련장 Physical training center		당구장 Billiard room		썰매장 Area for sledding	
	개소 Places	면적 Area	개소 Places	면적 Area	개소 Places	면적 Area	개소 Places	면적 Area
2014	55	18,700	58	19,021	158	29,164	-	-
2015	56	18,832	61	20,246	157	29,251	-	-
2016	56	19,071	67	20,983	157	28,961	-	-
2017	54	19,281	65	20,686	157	29,223	-	-
2018	47	16,354	65	19,114	115	22,412	-	-

자료 : 체육정책과(서울시), 생활체육과(동작구)

주 : 1) 현재 등록체육시설(골프장, 스키장, 자동차경주장)은 없음

Reported & Registered sports facilities

Unit : number, m²

신고체육시설 Reported sports facilities									
빙상장 Ice rink		승마장 Equestrian field		종합체육시설 Sports complex		수영장 Swimming Pools		체육도장 Exercise hall	
개소 Places	면적 Area	개소 Places	면적 Area	개소 Places	면적 Area	개소 Places	면적 Area	개소 Places	면적 Area
-	-	-	-	-	-	2	1,820	93	13,007
-	-	-	-	-	-	3	2,705	87	12,662
-	-	-	-	-	-	3	2,705	87	12,402
-	-	-	-	-	-	3	2,705	88	12,779
-	-	-	-	1	1,179	3	2,705	82	11,948

신고체육시설 Reported sports facilities				등록체육시설 ¹⁾ Registered					
무도장 Ball room		무도학원 Ballroom Dancing institution		골프장 Golf course		스키장 Ski ground		자동차경주장 Car racing track	
개소 Places	면적 Area	개소 Places	면적 Area	개소 Places	면적 Area	개소 Places	면적 Area	개소 Places	면적 Area
-	-	-	-	-	-	-	-	-	-
-	-	-	-	-	-	-	-	-	-
-	-	-	-	-	-	-	-	-	-
-	-	-	-	-	-	-	-	-	-
-	-	-	-	-	-	-	-	-	-

Source : Sports Policy Division(Seoul City Hall), Recreational Sports Division(Dongjak-gu)

Note : 1) There is no registered physical exercise facility (e.g. golf link, ski resort, motor racecourse)

19. 청소년 수련시설

단위 : 개소, m²

	합 계 Total		수련관 Training institution		문화의 집 Cultural house	
	개소 Places	면적 ¹⁾ Area	개소 Places	면적 Area	개소 Places	면적 Area
2014	4	7,679	1	5,260	2	2,166
2015	4	7,679	1	5,260	2	2,166
2016	4	7,715	1	5,260	2	2,202
2017	4	7,715	1	5,260	2	2,202
2018	4	7,679	1	5,260	2	2,166

자료 : 청소년담당관(서울시)

주 : 1) 면적은 건물연면적 기준

20. 출판, 인쇄 및 기록매체 복제업¹⁾²⁾

단위 : 개, 명

	서적출판업 Publishing of books, brochures, musical books and other publications		신문, 잡지 및 정기간행물 출판업 Publishing of newspapers, magazines and periodicals		오디오물출판 및 원판녹음업 Audio publishing and original master recordings	
	사업체수 Establish- ments	종사자수 Employees	사업체수 Establish- ments	종사자수 Employees	사업체수 Establish- ments	종사자수 Employees
2013	34	272	15	56	11	25
2014	44	262	14	60	14	32
2015	53	322	16	75	12	21
2016	51	313	12	71	10	18
2017	48	361	12	54	10	16

자료 : 빅데이터담당관

주 : 1) 제10차 개정「한국표준산업분류」적용

2) 조사기준시점(12.31)과 조사시점(익년도 조사기간 중)사이에 폐업되어 조사되지 못한 사업체는 직전년도 실적으로 결측치 대체

Youth Facilities

Unit : number, m²

수련원 Training center		야영장 Camp		유스호스텔 Youth hostel		특화시설 Specialized facilities	
개소 Places	면적 Area	개소 Places	면적 Area	개소 Places	면적 Area	개소 Places	면적 Area
-	-	-	-	-	-	1	253
-	-	-	-	-	-	1	253
-	-	-	-	-	-	1	253
-	-	-	-	-	-	1	253
-	-	-	-	-	-	1	253

Source : Youth Division(Seoul City Hall)

Note : 1) The area is based on the total floor area of building

Publishing, Printing and Reproduction of Recorded
Media Companies¹⁾²⁾

Unit : number, person

기타 인쇄물 출판업 Other publishing of Prints		인쇄업 Printing		인쇄관련산업 Service activities related to printing		기록매체복제업 Reproduction of recorded media	
사업체수 Establish- ments	종사자수 Employees	사업체수 Establish- ments	종사자수 Employees	사업체수 Establish- ments	종사자수 Employees	사업체수 Establish- ments	종사자수 Employees
2	99	27	78	3	6	-	-
3	92	28	73	5	35	1	1
1	4	23	57	6	21	-	-
1	5	22	58	4	12	-	-
2	4	22	63	4	11	-	-

Source : Big Data Division

Note : 1) The 10th revised Korea Standard Industrial Classification is applied

2) Those businesses not researched because of the closure between the research base point (December 31) and the research point (during the research next year) have missing values replaced by results for the previous year



XIV. 재 정

PUBLIC FINANCE

XIV. 재 정 PUBLIC FINANCE

1. 지방세 부담

단위 : 백만원, 명, 세대

	지방세 Local taxes		
	계 Total	직 접 세 Direct taxes	간 접 세 Indirect taxes
2014	296,298	296,298	-
2015	315,401	315,401	-
2016	356,614	356,614	-
2017	382,469	382,469	-
2018	383,848	383,848	-

자료 : 세무과(서울시)

주 : 2015년부터 공동세분 재산세(특별시분 재산세 징수금액을 다시 25개 자치구에 공동재산세 전출금으로 균등배분한 금액) 제외값임

Local Tax Burden

Unit : million won, person, household

인 구 (외국인제외) Population (excluding foreigners)	세 대 (외국인세대 제외) Households (exclude foreign household)	1인당 부담액(원) Tax burden per capita(won)	세대당 부담액(원) Tax burden per household(won)
407,470	172,389	727,166	1,718,777
400,641	170,495	787,241	1,849,913
400,997	172,506	889,320	2,067,258
396,217	172,995	965,301	2,210,865
396,203	177,176	968,815	2,166,476

Source : Tax Collection Division(Seoul City Hall)

Note : The figure excludes the property tax for common tax(Amount of paid tax of Seoul that is distributed to 25 autonomous districts as joint property tax)

2. 지방세 징수

단위 : 백만원

	합계 Total			보 통 세 Ordinary Taxes									
	시 세 Metro- politan Si taxes	구세 Gu Taxes		시 세 Metropolitan Si taxes									
				취득세 ²⁾ Acquisi- tion	레저세 Leisure	주민세 Inhabi- tant	자동차세 Automot- bile	주행세 Motor- fuel	담배 소비세 Tobacco consum- ption	도축세 Butchery	재산세 Property	지방 소비세 Local Consum- ption	지방 소득세 Local Income
2014	296,298	230,656	65,642	79,315	-	5,785	20,637	-	-	-	50,646	-	42,778
2015	352,742	281,957	70,785	118,417	-	6,392	19,483	-	-	-	52,024	-	50,317
2016	395,931	323,636	72,294	143,899	-	6,765	20,249	-	-	-	55,618	-	56,176
2017	425,564	348,745	76,819	155,971	-	6,920	21,080	-	-	-	59,526	-	62,412
2018	430,456	350,662	79,794	152,096	-	7,072	20,952	-	-	-	64,669	-	63,722

자료 : 세무과(서울시)

3. 예산결산 총괄

단위 : 백만원

	예산현액 Budget			세입 Revenue		
	계 Total	일 반 General accounts	특 별 Special accounts	계 Total	일 반 General accounts	특 별 Special accounts
2014	398,246	382,197	16,048	382,856	366,079	16,777
2015	440,062	426,611	13,451	458,528	444,062	14,467
2016	521,333	509,177	12,156	541,915	527,877	14,038
2017	555,941	542,829	13,112	581,919	566,975	14,944
2018	615,976	600,741	15,235	648,190	631,646	16,544

자료 : 재무과, 세무과(서울시)

Collection of Local Taxes

Unit : million won

보 통 세 Ordinary Taxes						목 적 세 Objective taxes						과년도지방세 Revenue from previous year	
구 세 Gu taxes						시 세 Metropolitan Si taxes						구세 Gu taxes	
면허세 License	등록 면허세 Registration license	주민세 Inhabitant	재산세 Property	종 합 토지세 Synthe- sis land	지 방 소득세 Local Income	도 시 계획세 City Planning	공 동 시설세 Facilities	지 역 개발세 Regional development	지역자원 시설세 Regional resource facility	지방 교육세 Local education		시 세 Si taxes	구 세 Gu taxes
-	7,931	-	57,233	-	0	-	-	-	5,126	22,212	-	4,157	478
-	11,482	-	58,882	-	-5	-	-	-	5,434	26,259	-	3,632	426
-	9,355	-	62,347	-	-	-	-	-	5,857	28,989	-	6,082	593
-	8,409	-	67,795	-	-	-	-	-	5,902	31,076	-	5,858	615
-0	5,724	-	73,536	-	-	-	-	-	6,164	30,768	-	5,219	534

Source : Tax Collection Division(Seoul City Hall)

Summary of Budget and Settlement

Unit : million won

세출 Expenditure			잉여 Surplus		
계	일 반	특 별	계	일 반	특 별
Total	General accounts	Special accounts	Total	General accounts	Special accounts
357,570	345,273	12,297	25,286	20,806	4,480
387,065	377,443	9,621	71,463	66,618	4,845
446,230	437,091	9,139	95,685	90,786	4,899
489,267	482,075	7,192	92,652	84,900	7,752
526,097	518,691	7,406	122,093	112,955	9,138

Source : Finance Division, Tax Collection Division(Seoul City Hall)

4. 일반회계 세입예산개요¹⁾

단위 : 백만원

	합계	지방세	세외수입 Non-tax revenues							
			경상적 세외수입 Current non-tax revenues							
			재산임대 수입	사용료 수입	수수료 수입	사업수입	징수교부금 수입	이자수입		
Total	Local tax			Property rents	rents	fees	Business product	Collectio n grants	interest	
2014	362,916	64,765	43,072	23,294	461	11,837	1,932	552	8,136	377
2015	412,631	66,514	37,791	23,606	445	12,028	2,058	390	8,281	406
2016	485,303	71,076	47,252	31,285	458	11,441	9,683	403	8,801	499
2017	502,502	73,291	47,194	34,675	662	13,325	9,008	403	10,329	947
2018	567,464	78,595	53,957	37,317	487	14,463	9,326	365	11,338	1,337

자료 : 예산담당관, 자치행정과(서울시)

주 : 1) 최종예산 기준

Budget Revenues of General Accounts¹⁾

Unit : million won

세외수입 Non-tax revenues						지방 교부세 Local share tax	조정 교부금 및 재정 보전금 Control grants	보조금 Subsidies			지방채 Local borro- wing	보존수입 및 내부거래 등 Preserved Income and Internal Transactions		
임시적 세외수입 Temporary non-tax revenues								국고보조 금 등 National subsidies	시도비보 조금 등 City & provincial subsidies	보전수입 등 Preserved Income		내부거래 Internal Transacti ons		
재산매각 수입 Property disposal	부담금 Allotment	과징금 및 과태료 등 Fines and penalties etc.	기타수입 Miscellan eous	지난년도 수입 Revenue from previous year										
19,778	11,081	640	-	4,529	3,528	6,622	82,795	157,076	77,612	79,464	-	8,585	8,585	-
14,185	7,596	-	2,721	1,182	2,687	8,724	92,596	191,180	93,336	97,844	-	15,826	6,826	9,000
15,967	9,124	-	3,143	1,469	2,231	7,145	99,041	218,044	98,691	119,354	-	42,744	42,744	-
12,519	5,502	-	2,926	1,921	2,169	9,536	111,529	210,493	103,774	106,718	-	50,459	50,459	-
16,640	10,028	-	3,103	1,641	1,868	11,253	124,640	247,397	117,174	130,223	-	51,623	51,623	-

Source : Budget Division, Local Autonomy Administration Division(Seoul City Hall)

Note : 1) Including budget of Self-Government Gu. Final budget

5. 일반회계 세입결산

단위 : 백만원

	예산현액 Budget	
	금액 Amount	구성비(%) Percent distribution
2014	382,197	100
2015	426,611	100
2016	509,177	100
2017	542,829	100
2018	600,741	100
지방세수입	78,595	13
세외수입	53,957	9
경상수입	37,317	6
재산임대료수입	487	-
사용료수입	14,463	2
수수료수입	9,326	1
사업수입	365	-
징수교부금수입	11,338	2
이자수입	1,337	1
임시수입	16,640	3
재산매각수입	10,028	2
부담금	-	-
과징금 및 과태료 등2)	3,103	1
기타수입	1,641	-
지난년도 수입	1,868	-
지방교부세	11,253	2
조정교부금 및 재정보전금	124,640	21
보조금	247,397	41
국고보조금 등	117,174	20
시도비보조금 등	130,223	21
지방채	-	-
보존수입 및 내부거래 등	84,900	14
보전수입 등	84,900	14
내부거래	-	-

자료 : 세무과(서울시)

Settled Revenues of General Accounts

Unit : million won

결산 Settlement		예산대 결산비율(%) Budget vs. settlement ratio	
금 액 Amount	구성비(%) Percent distribution		
366,079	100	96	2014
444,062	100	104	2015
527,877	100	104	2016
566,975	100	104	2017
631,646	100	105	
79,794	13	101	Local tax
65,046	11	120	Non-tax revenues
37,728	6	101	Current non-tax
494	-	101	Property rents
11,817	2	82	Rents
9,480	2	102	Fees
375	-	103	Business receipts
13,489	2	119	Levy grants
2,074	-	155	Interest receipts
27,319	5	164	Transitory non-tax
9,670	2	96	Proceeds from disposal of properties
116	-	116	Charges
5,135	1	165	Fines and penalties etc.
2,876	1	175	Other Income
9,522	1	510	Revenues from prev. F.Y.
13,229	2	118	Local share tax
141,300	22	113	Control grants
247,378	39	100	Subsidies
117,172	18	100	National subsidies
130,206	21	100	City & provincial subsidies
-	-	-	Local borrowing
84,900	13	100	Preserved Income and Internal Transactions
84,900	13	100	Preserved Income
-	-	-	Internal Transactions

Source : Tax Collection Division(Seoul City Hall)

6. 일반회계 세출예산개요¹⁾ Budget Expenditure of General Accounts

단위 : 백만원

Unit : million won

	합 계	일반공공행정	공공질서 및 안전	교육	문화 및 관광	환경보호	사회복지	보건
	Total	General public Administration	Public order And safety	Education	Culture and Tourism	Protection of Environment	Social Welfare	Health
2014	362,916	28,253	570	6,798	6,029	16,600	184,944	11,277
2015	412,631	28,434	886	7,353	6,919	16,499	225,293	15,273
2016	485,303	45,447	633	7,932	7,765	26,340	234,378	13,326
2017	502,502	49,255	965	9,300	4,827	30,359	250,542	15,312
2018	567,464	53,746	885	8,540	12,722	31,422	289,835	15,018

농림해양수산 Agriculture, Forestry, Ocean, Marine	산업, 중소기업 Industry, Small and medium enterprises	수송 및 교통 Transport and Transportation	국토 및 지역개발 Country, Region Development	과학기술 Science Technology	예비비 Contingency	기타 Others
-	1,110	6,681	6,094	-	3,881	90,679
-	1,557	5,880	8,845	-	2,255	93,437
-	4,065	8,853	30,793	-	4,297	101,472
-	4,331	10,192	14,348	-	6,224	106,845
1,247	4,587	11,383	14,203	-	8,329	115,548

자료 : 예산담당관, 자치행정과(서울시)

주 : 1) 최종 예산 기준

Source : Budget Division, Local Autonomy Administration Division (Seoul City Hall)

Note : 1) Final budget

7. 일반회계 세출결산 Settled Expenditure of General Accounts

단위 : 백만원

Unit : million won

	예 산 현 액 Budget		결 산 Settlement		예산대비 결산비율(%)
	금 액 Amount	구성비(%) Percent distribution	금 액 Amount	구성비(%) Percent distribution	Budget: Settlement ratio
2014	382,197	100	345,273	100	90
2015	426,611	100	377,443	100	88
2016	509,177	100	437,091	100	86
2017	542,829	100	482,075	100	89
2018	600,741	100	518,691	100	86
일반공공행정 General public Administration	57,952	10	49,421	10	85
공공질서 및 안전 Public order and Safety	1,158	1	906	-	78
교육 Education	8,540	1	8,283	2	97
문화및관광 Culture and Tourism	13,298	2	6,239	1	47
환경보호 Environmental Protection	33,495	4	30,772	6	92
사회복지 Social Welfare	303,672	51	272,116	52	90
보건 Health	15,056	3	12,810	2	85
농림해양수산 Agriculture, forestry and marine Fisheries	1,247	1	1,193	-	96
산업·중소기업 Industry Small Business	6,470	1	3,706	1	57
수송및교통 Transport and Transportation	12,028	2	9,430	2	78
국토및지역개발 Landand Regional development	23,961	4	16,747	3	70
과학기술 Science and Technology	-	-	-	-	-
예비비 Reserve fund	8,129	1	-	-	-
기타 Other	115,735	19	107,067	21	93

자료 : 재무과(서울시)

Source : Finance Division(Seoul City Hall)

8. 특별회계 예산개요¹⁾ Budget of Special Accounts

단위 : 백만원

Unit : million won

	합계	주차장 사업비	의료보호기금	주민소득지원 사업비	기반시설	기 타
	Total	Parking place	Medical care funds	Inhabitants income supported	Infrastructure share	Others
2014	15,664	15,334	330	-	-	-
2015	13,349	12,943	406	-	-	-
2016	9,794	9,284	510	-	-	-
2017	13,098	12,458	640	-	-	-
2018	15,235	14,554	681	-	-	-

자료 : 자치행정과(서울시)
주 : 1) 최종 예산 기준

Source : Local Autonomy Administration Division(Seoul City Hall)
Note : 1) Final budget

9. 특별회계 예산결산 Settled Budget of Special Accounts

단위 : 백만원

Unit : million won

	회 계 수 Accounts	예산현액 Budget	세 입 Revenue	세출 Expenditure
2014	2	16,048	16,777	12,297
2015	2	13,451	14,467	9,621
2016	2	12,156	14,038	9,139
2017	2	13,112	14,944	7,192
2018	2	15,235	16,544	7,406
주차장사업비 Parking place	1	14,554	15,826	6,745
의료보호기금 Medical care funds	1	681	718	661
주민소득지원 Inhabitants income supported	-	-	-	-
기반시설부담금 Infrastructure share	-	-	-	-
기타 Others	-	-	-	-

자료 : 재무과(서울시)

Source : Finance Division(Seoul City Hall)

10. 공유재산

단위 : 백만원, 천㎡

	총평가액 Total appraisal value	토 지 Land		건물 Building		기계기구 Machinery	
		면적	평가액	면적	평가액	점	평가액
		Area	Appraisal value	Area	Appraisal value	Piece	Appraisal value
2014	1,446,265	1,060	964,798	121	105,440	86	3,825
2015	1,457,449	1,047	951,963	135	135,099	86	3,825
2016	1,463,659	1,046	964,385	136	127,977	87	3,849
2017	1,529,348	1,081	999,476	146	154,808	87	3,849
2018	1,550,735	1,057	1,011,703	151	161,998	87	3,849

자료 : 자산관리과(서울시)

주 : 1) 무체재산(건)+유가증권(주)+용익물권(건,㎡)

11. 지방재정자립지표

단위 : %

	재정자립도 ¹⁾ Financial independence
2014	31.8
2015	28.7
2016	28.7
2017	27.2
2018	26.8

자료 : 예산담당관, 자치행정과, 행정자치부(서울시)

- 주 : 1) 재정자립도 = 지방세+세외수입 / 자치단체 예산규모 × 100. 2014년 세입과목 개편후 기준임
 2) 재정자주도 = 자체수입+자주재원 / 자치단체 예산규모 × 100. 2014년 세입과목 개편후 기준임
 3) 기준재정수요충족도(재정력지수) = 기준재정수입액 / 기준재정수요액 × 100
 4) 전체평균 및 자치구는 서울시 조정교부금 교부전 재정력지수이며, 본청은 광역시도 보통교부세 산정결과(행정자치부) 재정력지수로, 산정 대상과 기준이 상이함

Public Properties Commonly Owned

Unit : million won, 1000㎡

선 박			항공기		입목·죽		공작물		기 타 ¹⁾	
Vessels			Air crafts		Standing tree & bamboo		Constucture		Others	
척수	톤수	평가액	대	평가액	천주	평가액	점	평가액	수량	평가액
Boats	Ton	Appraisal value	Each	Appraisal value	1,000 Trees	Appraisal value	Piece	Appraisal value	Quantity	Appraisal value
-	-	-	-	-	391	40,330	52,941	320,951	5,059	10,921
-	-	-	-	-	365	39,128	52,941	320,951	29,024	4,614
-	-	-	-	-	365	39,129	52,962	321,560	34,032	6,759
-	-	-	-	-	364	39,128	53,860	324,498	34,043	7,589
-	-	-	-	-	379	39,396	54,225	325,462	34,048	8,327

Source : Public Property Management(Seoul City Hall)

Note : 1) Intangible property (case) + marketable securities (shares) + real right to use (case, ㎡)

Local Finance Independence Indicator

Unit : %

재정자주도 ²⁾ Financial autonomy	기준재정 수요충족도(재정력지수) ³⁾⁴⁾ Financial ability indices
55.2	61.4
53.1	61.4
51.6	60.3
51.0	58.4
51.1	59.9

Source : Budget department, Local Autonomy Administration Division, Ministry of Government Administration and Home Affairs(Seoul City Hall)

Note : 1) Financial independence = local income (local tax and other income) / regular accounting x 100,

Based on the changes in revenue categories/subjects in 2014

2) Financial autonomy = independent financial source (local tax, other income, local shared tax, adjusted grant, fund support / regular accounting budget x 100), Based on the changes in revenue categories/subjects in 2014

3) Financial ability indices = Standard financial income / standard financial demand x 100

4) Total average and municipal government is Seoul's financial power index before adjusted grant. The financial power index of Seoul's municipal government is metropolitan area regular grant (calculation done by the Ministry of Security and Public Administration) that it is different from the computed subject



XV. 공공행정 및 사법

PUBLIC ADMINISTRATION AND JUSTICE

XV. 공공행정 및 사법 PUBLIC ADMINISTRATION AND JUSTICE

1. 공무원 총괄(정원)¹⁾

단위 : 명

Unit : person

	합계 Total	정무직 Political (selected) Position	일반직 General								
			계 Sub- total	2급 2nd grade	3급 3rd grade	4급 4th grade	5급 5th grade	6급 6th grade	7급 7th grade	8급 8th grade	9급 9th grade
2014	1,235	1	1,230	-	1	7	56	244	378	392	150
2015	1,246	1	1,241	-	1	7	56	248	382	384	161
2016	1,296	1	1,291	-	1	7	57	258	400	322	244
2017	1,302	1	1,297	-	1	8	59	259	402	333	233
2018	1,307	1	1,302	-	1	8	60	260	403	354	214
구청장	1	1	-	-	-	-	-	-	-	-	-
부구청장	1	-	1	-	1	-	-	-	-	-	-
감사담당관	25	-	25	-	-	-	1	6	10	5	3
일자리경제 담당관	24	-	24	-	-	-	1	7	7	6	3
행정국	177	-	174	-	-	1	7	42	64	36	22
기획재정국	165	-	165	-	-	1	6	39	61	46	12
복지환경국	168	-	168	-	-	1	6	39	52	42	28
도시관리국	105	-	105	-	-	1	5	23	29	29	18
안전건설 교통국	137	-	137	-	-	1	5	25	39	45	22
미래비전 전략기 구의회 사무국	31	-	31	-	-	1	2	7	11	7	3
보건소	27	-	26	-	-	1	2	5	10	4	4
보건소	109	-	109	-	-	1	10	18	37	35	8
동 주민센터	337	-	337	-	-	-	15	49	83	99	91

자료 : 행정지원과(종착구)

주 : 1) 주민센터(동) 공무원 포함

2) 일반직, 별정직 복수정원 포함

Government Employees of Gu Office(Authorized)

일반직 General			연구직 Research Servic			지도직 Instruction Service			별정직 Specific
전문 경력관가군 (1)	전문 경력관 나군 (2)	전문 경력관다군 (3)	소계 Sub total	연구관 Rese -arch officer	연구사 Resear-cher	소계 Subtotal	지도관 Advising officer	지도사 Advisor	
-	2	-	-	-	-	-	-	-	4
-	2	-	-	-	-	-	-	-	4
-	2	-	-	-	-	-	-	-	4
-	2	-	-	-	-	-	-	-	4
-	2	-	-	-	-	-	-	-	4
-	-	-	-	-	-	-	-	-	-
-	-	-	-	-	-	-	-	-	-
-	-	-	-	-	-	-	-	-	-
-	-	-	-	-	-	-	-	-	-
-	2	-	-	-	-	-	-	-	3
-	-	-	-	-	-	-	-	-	-
-	-	-	-	-	-	-	-	-	-
-	-	-	-	-	-	-	-	-	-
-	-	-	-	-	-	-	-	-	-
-	-	-	-	-	-	-	-	-	-
-	-	-	-	-	-	-	-	-	1
-	-	-	-	-	-	-	-	-	-
-	-	-	-	-	-	-	-	-	-

Source : Administrative Support Division(Dongjak-gu)

Note : 1) Includes civil servants working at community service centers (for dong)

2) Include regular government service positions and privileged government positions in multiple fixed number of people

2. 동 공무원¹⁾(정원) Government Employees of Dong Office(Authorized)

단위 : 명

Unit : person

	합계 Total	일 반 직 General						임 기 제 Fixed-term (General)
		계 Sub- total	5 급 5th grade	6 급 6th grade	7 급 7th grade	8 급 8th grade	9 급 9th grade	
2014	269	269	15	37	86	80	51	-
2015	279	279	15	37	86	80	61	-
2016	338	338	15	49	84	91	99	-
2017	337	337	15	49	84	90	99	-
2018	337	337	15	49	83	99	91	-
노량진1동 Noryangjin 1-dong	27	27	1	5	7	8	6	-
노량진2동 Noryangjin 2-dong	19	19	1	3	6	4	5	-
상도1동 Sangdo 1-dong	28	28	1	3	5	10	9	-
상도2동 Sangdo 2-dong	21	21	1	3	5	7	5	-
상도3동 Sangdo 3-dong	24	24	1	3	7	6	7	-
상도4동 Sangdo 4-dong	24	24	1	3	6	6	8	-
흑석동 Heukseok-dong	26	26	1	3	5	10	7	-
사당1동 Sadang 1-dong	21	21	1	4	5	5	6	-
사당2동 Sadang 2-dong	23	23	1	3	6	6	7	-
사당3동 Sadang 3-dong	22	22	1	3	6	7	5	-
사당4동 Sadang 4-dong	18	18	1	3	4	5	5	-
사당5동 Sadang 5-dong	18	18	1	3	3	6	5	-
대방동 Daebang-dong	26	26	1	3	7	9	6	-
신대방1동 Sindaebang 1-dong	21	21	1	3	6	6	5	-
신대방2동 Sindaebang 2-dong	19	19	1	4	5	4	5	-

자료 : 행정지원과(동작구)

Source : Administrative Support Division(Dongjak-gu)

주 : 1) 자치구 정원규칙에 따른 공무원 구분·직급으로 변경

Note : 1) Changed to classification and rank of public officials according to the fixed number rule of autonomous district

3. 국회 및 지방의원

Members of National and Regional Assemblies

단위 : 명

Unit : person

	국회의원(2016.4.) Member of National Assembly				광역의원 (2014.6.) Member of Metropolitan city and Province Assembly				기초의원 Member of Si, Gun, Gu Assembly			
	선거구수 No. of election precinct	의원수 Assembly			선거구수 No. of constituency	의원수 Assembly			선거구수 No. of constituency	의원수1) Assembly		
		계 Total	남 Male	여 Female		계 Total	남 Male	여 Female		계 Total	남 Male	여 Female
동 작	-	-	-	-	4	4	3	1	7	15	8	7

자료 : 중앙선거관리위원회 선거자료

Source : The National Election Commission election data

1) 비례대표 포함 Including proportional representation

4. 퇴직사유별 공무원¹⁾

단위 : 명

	합계 Total	정무직 Political	별정직 Specific	일반직 General					
				계 Sub-total	1급 1st grade	2급 2nd grade	3급 3rd grade	4급 4th grade	5급 5th grade
2014	80	1	4	65	-	-	1	4	20
2015	56	-	3	43	-	-	-	4	8
2016	78	-	2	65	-	-	-	2	4
2017	58	-	-	51	-	-	-	2	3
2018	73	1	6	52	-	-	2	1	2
의원면직	22	-	4	13	-	-	-	-	-
정년퇴직	23	-	-	19	-	-	-	-	1
파면	-	-	-	0	-	-	-	-	-
해임	-	-	-	0	-	-	-	-	-
직권면직	-	-	-	0	-	-	-	-	-
당연퇴직	-	-	-	0	-	-	-	-	-
임용취소	-	-	-	0	-	-	-	-	-
명예퇴직	2	-	-	2	-	-	2	-	-
명예특진	8	-	-	8	-	-	-	1	1
사망	3	-	-	2	-	-	-	-	-
타부처전출	8	-	-	8	-	-	-	-	-
임기만료	7	1	2	0	-	-	-	-	-
조기퇴직	-	-	-	0	-	-	-	-	-

자료 : 인사과(서울시), 행정지원과(동작구)

주 : 1) 시간선택제 및 한시임기제 제외

Government Employees by Cause of Retirement¹⁾

Unit : person

일반직 General service								관리운영 Management operation	임기제 Term System	
6급 6th grade	7급 7th grade	8급 8th grade	9급 9th grade	연구직 Research	지도직 Advising	전문 경력관 Expert	전담직위 General Administ rative Service			
20	11	5	4	-		-		5	5	2014
11	10	4	6	-		-		3	7	2015
18	27	7	7	-		-		1	10	2016
15	12	7	11	-	-	1	-	-	7	2017
16	15	8	8	-	-	-	-	5	9	2018
-	2	3	8	-	-	-	-	-	5	Requested dismissal
11	7	-	-	-	-	-	-	4	-	Retire for age
-	-	-	-	-	-	-	-	-	-	Discipline
-	-	-	-	-	-	-	-	-	-	Dismissal
-	-	-	-	-	-	-	-	-	-	Authority dismissal
-	-	-	-	-	-	-	-	-	-	Right retirement
-	-	-	-	-	-	-	-	-	-	Appoint Return
-	-	-	-	-	-	-	-	-	-	Honorary retire
5	1	-	-	-	-	-	-	-	-	Honorary promotion
-	2	-	-	-	-	-	-	1	-	Death
-	3	5	-	-	-	-	-	-	-	Transfer
-	-	-	-	-	-	-	-	-	4	Completion of term of office
-	-	-	-	-	-	-	-	-	-	Beforehand Retire

Source : Personnel Management Division(Seoul City Hall), Administrative Support Division(Dongjak-gu)

Note : 1) Flexitime and temporary ones excluded

5. 관내관공서 및 주요기관

단위 : 개소

	합계 Total	지방행정관서 Local administrative offices and agencies				경찰·소방관서 Police and fire-fighting stations					
		구 Gu	동 ¹⁾ dong	직속 기관 Direct agencie s	사업소 Affiliated agencies	경찰청 Police office	경찰서 Police station	지구대, 파출소, 치안센터 Police branch	소방 본부 Fire headqu arter	소방서 Fire station	119안전 센터 ²⁾ Fire station branch
2014	57	1	15	1	3	-	1	16	-	1	4
2015	57	1	15	1	3	-	1	16	-	1	4
2016	56	1	15	1	3	-	1	16	-	1	4
2017	57	1	15	1	3	-	1	17	-	1	4
2018	57	1	15	1	3	-	1	17	-	1	4

자료 : 각 기관, 통계데이터담당관(서울시)

주 : 1) 행정동(주민센터)은 2017. 1. 1일 기준

2) 순환 및 일일구조대 포함

3) 구치소 포함

4) 우편취급소 포함

5) 강남등기소, 관악등기소, 성북등기소, 동작등기소 폐소됨(2011.09)

6. 민원서류 처리

단위 : 건

	합계 Total	인가·허가 Sanction/ Permission	특허·면허 Patent/License	승인·지정 Approval/ Designation
2014	1,941,534	2,990	147	881
2015	2,269,717	2,677	280	1,962
2016	2,311,997	2,369	348	1,989
2017	2,322,207	2,461	219	2,155
2018	2,225,057	2,350	-	3,518

자료 : 시민봉사담당관(서울시)

주 : 자치구 관할 등 주민센터 처리건수 포함

Number of Government & Public Offices, and Major Agencies

Unit : place

법원·검찰관서 Court and prosecutions offices				보훈청 Patriot and veteran office	교육청 Education office	우체국관서 ⁴⁾ Post office	세무서 Tax office	국립농산물 품질관리원 National agriculture products quality management service
법원(지원) Court branch	등기소 ⁵⁾ Registry	검찰청(지청) Prosecution branch	교도소 ³⁾ Prison					
-	-	-	-	-	1	14	-	-
-	-	-	-	-	1	14	-	-
-	-	-	-	-	1	13	-	-
-	-	-	-	-	1	13	-	-
-	-	-	-	-	1	13	-	-

Source : Each Office, Data & Statistics Division(Seoul City Hall)

Note : 1) Haengjeong-dong (community service center) is based on January 1, 2017.

2) Circulating and daily rescue parties are included

3) Including detention house, reformatory

4) Including postal agency

5) Register offices in Dongjak-gu is closed(2011.09)

Handling of Civil Request Documents

Unit : case

신고·등록 Notification/ Registration	시험·검사 Test· Inspection	확인증명/교부 Confirmation Certification/ Delivery	고충민원 Complaint filing	기 타 Others
82,336	596	1,827,131	8,272	19,060
24,507	526	2,176,750	7,570	55,445
27,549	656	2,217,106	6,581	55,399
10,959	583	2,269,712	646	35,472
11,990	362	2,128,367	379	78,091

Source : Civil Service Division(Seoul City Hall)

Note : Each Office, jurisdiction (for dong) People Center or Processing Markings in implication

7. 여권발급¹⁾

단위 : 명

	성별 By gender			목적별 By purpose			
	합계	남	여	관용	거주 ²⁾	일반	여행증명
	Total	Male	Female	Official	Residential	General	Travel certification
2014 ^r	23,305	11,529	11,776	113	-	23,192	-
2015 ^r	29,041	14,060	14,981	116	-	28,925	-
2016 ^r	34,515	16,652	17,863	102	-	34,413	-
2017	37,937	18,455	19,482	130	-	37,807	-
2018	34,461	17,313	17,148	107	-	34,354	-

자료 : 외교부 여권과

주 : 1) 외교관여권, 거주여권, 여행증명서 제외

2) 거주여권은 2014.5.1부터 종로구청에서 발급시작

Passport Issues¹⁾

Unit : person

기간별 By period				연령별 By age-group					
1년단수 One year (single)	5년미만 복수 under 5year (multiple)	5년복수 5year (multiple)	10년복수 10 year (multiple)	20세 이하 Under 20 years old	21~30	31~40	41~50	51~60	61세 이상 Over 61years old
655	949	5,146	16,555	6,409	6,768	3,509	2,454	2,434	1,731
600	994	6,504	20,943	8,008	8,066	3,947	3,088	3,248	2,684
698	1,178	7,030	25,609	8,778	8,711	4,881	4,132	4,138	3,875
666	1,286	8,022	27,963	9,902	8,964	5,505	4,735	4,517	4,314
556	1,145	7,151	25,609	8,725	7,394	4,923	4,418	4,320	4,681

Source : Ministry of Foreign Affairs Passport department

Note : 1) Diplomat's passport, residence passport and travel certificate excluded

2) Resident passports have been being issued by Jongro-gu Office since the 1st of May of 2014

8. 화재발생

단위 : 건, 천원, 명

	발생 No. of Fire Incidents				소실 Burnt		
	계 Total	실화 Accident	방화 Arson	기타 Others	동수 No. of buildings	이재가구수 No. of households	면적 Area(m ²)
2014	178	153	10	15	24	3	310
2015	185	163	6	16	-	1	240
2016	215	192	8	15	29	1	371
2017	222	206	6	10	26	1	499
2018	205	186	7	12	21	17	359
노량진1동 Noryangjin 1-dong	17	17	-	-	3	-	32
노량진2동 Noryangjin 2-dong	10	8	-	2	-	-	33
상도1동 Sangdo 1-dong	25	23	1	1	2	12	13
상도2동 Sangdo 2-dong	11	10	-	1	1	-	2
상도3동 Sangdo 3-dong	14	14	-	-	2	-	7
상도4동 Sangdo 4-dong	13	13	-	-	1	-	26
흑석동 Heukseok-dong	18	12	2	4	1	5	72
사당1동 Sadang 1-dong	15	12	1	2	1	-	10
사당2동 Sadang 2-dong	15	14	-	1	-	-	4
사당3동 Sadang 3-dong	4	4	-	-	1	-	5
사당4동 Sadang 4-dong	6	6	-	-	2	-	48
사당5동 Sadang 5-dong	9	8	1	-	-	-	-
대방동 Daebang-dong	18	16	1	1	3	-	103
신대방1동 Sindaebang 1-dong	15	15	-	-	2	-	1
신대방2동 Sindaebang 2-dong	15	14	1	-	2	-	3

자료 : 소방재난본부 현장대응단

Fire Incidents

Unit : case, 1000won, person

피해액 Amount of property damaged			재산피해 경감액 Reduction amount of property damaged	인명피해 Casualties			이재민수 No. of victims	구조인원 No. of rescued
계 Total	부동산 Immovable property	동산 Movable property		계 Total	사망 Death	부상 Injury		
244,248	77,754	166,494	76,097,467	8	-	8	6	2
134,842	55,490	79,352	7,697,290	8	-	8	4	2
180,967	95,501	85,466	40,666,158	3	-	3	3	6
277,144	128,070	149,074	88,183,705	13	3	10	1	25
312,925	103,520	209,405	7,302,184	13	4	9	19	15
9,399	5,941	3,458	170,410	1	1	-	-	1
44,182	9,523	34,659	999,629	-	-	-	-	-
20,725	15,556	5,169	1,396,027	3	2	1	12	2
9,359	2,446	6,913	306,791	-	-	-	-	1
12,507	4,136	8,371	118,375	3	-	3	-	2
9,464	6,782	2,682	134,378	-	-	-	-	-
47,940	25,581	22,359	1,791,196	4	-	4	7	6
11,021	4,913	6,108	394,820	-	-	-	-	-
10,129	2,959	7,170	449,154	-	-	-	-	-
2,548	1,184	1,364	10,094	-	-	-	-	-
9,300	7,684	1,616	96,905	-	-	-	-	1
1,050	498	552	399,257	-	-	-	-	-
112,275	12,407	99,868	254,473	1	-	1	-	1
2,997	1,843	1,154	193,501	-	-	-	-	1
10,029	2,067	7,962	587,174	1	1	-	-	-

Source : Seoul Metropolitan Fire & Disaster Headquarters Field Operations Division

9. 발화요인별 화재발생 Fire Incidents by Cause

단위 : 건

Unit : case

	합계 Total	실화 Accident							자연적 요인 Natural	방화 Arson		발화요인 (미상) Unknown
		전기적 요인 Electricity	기계적 요인 Machinery	화학적 요인 Chemicals	가스누출 (폭발) Gas	교통사고 Traffic accident	부주의 Careless	기타 Others		방화명확 Arson clearly	방화의심 Incendiary suspicious	
2014	178	43	7	-	-	3	98	2	2	-	10	13
2015	185	41	7	2	-	1	112	-	-	-	6	16
2016	215	54	7	-	-	1	130	-	-	2	6	15
2017	222	49	10	3	-	-	144	-	-	1	5	10
2018	205	54	6	2	-	-	123	1	1	3	4	11
노량진1동 Noryangjin 1-dong	17	5	-	1	-	-	11	-	-	-	-	-
노량진2동 Noryangjin 2-dong	10	4	-	-	-	-	4	-	-	-	-	2
상도1동 Sangdo 1-dong	25	10	1	-	-	-	12	-	-	1	-	1
상도2동 Sangdo 2-dong	11	4	-	-	-	-	5	1	-	-	-	1
상도3동 Sangdo 3-dong	14	4	-	-	-	-	10	-	-	-	-	-
상도4동 Sangdo 4-dong	13	1	1	-	-	-	11	-	-	-	-	-
흑석동 Heukseok-dong	18	1	-	-	-	-	11	-	-	1	1	4
사당1동 Sadang 1-dong	15	4	-	-	-	-	8	-	1	1	-	1
사당2동 Sadang 2-dong	15	5	1	-	-	-	8	-	-	-	-	1
사당3동 Sadang 3-dong	4	1	-	-	-	-	3	-	-	-	-	-
사당4동 Sadang 4-dong	6	1	-	-	-	-	5	-	-	-	-	-
사당5동 Sadang 5-dong	9	2	-	-	-	-	6	-	-	-	1	-
대방동 Daebang-dong	18	5	2	1	-	-	8	-	-	-	1	1
신대방1동 Sindaebang 1-dong	15	3	-	-	-	-	12	-	-	-	-	-
신대방2동 Sindaebang 2-dong	15	4	1	-	-	-	9	-	-	-	1	-

자료 : 소방재난본부 현장대응단

Source : Seoul Metropolitan Fire & Disaster Headquarters Field Operations Division

10. 장소별 화재발생 Fire Incidents by Place

단위 : 건

Unit : case

	합계	주 거 Housing			비 주 거 Non-Housing													위험물(가스 제조소 등)	운 송 차량, 철도 (등)	임 야	기 타
		단독 주택	공동 주택	기타 주택	학교	일반 업무	판매 시설	숙박 시설	종교 시설	의료 시설	공장 및 창고	작업장	위락 오락시설	음식점	일반 서비스시설	기타 ¹⁾					
	Total	Detached dwelling	Apartment House	Other Housing	Schools	General Business	Sales Facilities	Hotel, Inns	Religious Facilities	Medical Facilities	Factory and warehouse	Workshop	Amusement, entertain- ment	Restau- rants	General Service Facilities	Others	Dangerous (gas, manu- facturing etc)	Transporta- tion(car, train etc)	Land	Others	
2014	178	42	32	1	3	13	5	-	1	1	2	-	1	20	4	8	-	22	-	23	
2015	185	39	45	2	3	5	2	-	2	1	-	-	-	21	5	12	-	13	-	35	
2016	215	43	52	1	4	6	5	1	3	1	-	1	2	23	12	11	-	10	2	38	
2017	222	52	50	1	2	5	3	-	1	1	1	-	3	17	13	14	-	13	1	45	
2018	205	49	61	1	-	7	3	2	-	4	-	-	3	14	14	6	-	10	1	30	
노량진1동 Noryangjin 1-dong	17	-	5	-	-	-	1	-	-	-	-	-	-	5	1	-	-	3	-	2	
노량진2동 Noryangjin 2-dong	10	4	2	-	-	-	-	-	-	1	-	-	1	-	1	-	-	-	-	1	
상도1동 Sangdo 1-dong	25	2	13	-	-	-	1	-	-	-	-	-	-	-	2	1	-	2	-	4	
상도2동 Sangdo 2-dong	11	4	3	-	-	1	1	-	-	-	-	-	-	1	1	-	-	-	-	-	
상도3동 Sangdo 3-dong	14	4	5	-	-	-	-	-	-	1	-	-	1	2	1	-	-	-	-	-	
상도4동 Sangdo 4-dong	13	6	4	-	-	-	-	-	-	-	-	-	-	-	-	-	-	-	-	3	
흑석동 Heukseok-dong	18	5	5	-	-	-	-	-	-	-	-	-	-	2	1	1	-	1	1	2	
사당1동 Sadang 1-dong	15	6	1	-	-	1	-	1	-	-	-	-	-	-	2	-	-	2	-	2	
사당2동 Sadang 2-dong	15	1	3	-	-	1	-	-	-	-	-	-	1	1	3	1	-	-	-	4	
사당3동 Sadang 3-dong	4	-	2	-	-	1	-	-	-	-	-	-	-	1	-	-	-	-	-	-	
사당4동 Sadang 4-dong	6	2	2	1	-	-	-	-	-	-	-	-	-	-	-	-	-	-	-	1	
사당5동 Sadang 5-dong	9	2	4	-	-	-	-	-	-	1	-	-	-	-	1	-	-	-	-	1	
대방동 Daebang-dong	18	3	3	-	-	3	-	-	-	-	-	-	-	1	1	1	-	1	-	5	
신대방1동 Sindae bang 1-dong	15	7	5	-	-	-	-	1	-	-	-	-	-	1	-	-	-	-	-	2	
신대방2동 Sindae bang 2-dong	15	3	4	-	-	-	-	-	-	1	-	-	-	-	-	2	-	1	-	3	

자료 : 소방재난본부 현장대응단

Source : Seoul Metropolitan Fire & Disaster Headquarters Field Operations Division

주 : 1) 연구

11. 119 구조활동실적

단위 : 건, 명

	119 구조대 활동실적 119 Rescue activities						구조인원(명) Rescued person by accident			
	출 동 건 수 Number of cases						구 조 인 원 (명) Rescued person by accident			
	계	처리 Action taken				미처리 ¹⁾ (자체처리, 허위 등)	사상별 By casualties			
		소 계	인명구조	안전조치	기 타		계	사망	부상	기타
	Total	Sub-total	Rescue	Safety action	Others	Non-action	Total	Death	Injury	Other
2014	4,789	3,970	468	3,124	378	819	671	21	61	589
2015	4,412	3,781	402	3,258	121	631	632	6	118	508
2016	4,350	3,686	513	3,079	94	664	621	7	94	520
2017	4,931	4,359	486	3,704	169	572	591	21	90	480
2018	5,015	4,327	437	3,726	164	688	567	19	36	512

자료 : 소방재난본부 재난대응과

주 : 1) 미처리는 출동했으나 이미 자력구조 등으로 119 구조대의 활동이 불필요한 경우

12. 자연재난 발생 현황¹⁾²⁾

단위 : 명, ha, 천원

	사망 및 실종	이 재 민	침 수 면 적 (농경지)	침수주택 (세대)
	Dead and missing	Refugees	Flooded area	Flooded House (Households)
2014	-	-	-	-
2015	-	-	-	-
2016	-	-	-	-
2017	-	-	-	-
2018	-	-	-	-

자료 : 국가재난정보센터「재해연보」

주 : 1) NDMS(국가안전관리정보시스템) 피해상황총괄표 기준

2) 태풍, 강풍, 호우, 대설, 폭염 등 그 밖에 이에 준하는 자연현상으로 발생하는 재해를 말함

Performance of 119 Rescue Activity

Unit : case, person

119 구조대 활동실적 119 Rescue activities										
구조인원(명) Rescued person by accident										
사고종별구조인원 by accident										
계	화재	교통사고	수난사고	기계사고	건물사고	승강기사고	산악사고	감힘사고	폭발사고	기타
Total	Fire	Traffic	River	Machine ry	Building	Elevator	Mountai n	Confinem ent	Explosio n	Others
671	34	45	20	7	-	214	4	220	-	127
632	17	31	21	9	65	195	3	110	-	181
621	18	75	12	11	-	223	2	203	-	77
591	39	90	28	7	-	158	3	178	-	88
567	14	26	28	3	1	239	3	176	-	77

Source : Seoul Metropolitan Fire & Disaster Headquarters Counterplan of Disaster Division

Note : 1) Non-action taken, but not necessary because of self-rescue

Natural Disaster

Unit : person, ha, 1,000 won

피 해 액 Amount of damage					
합 계 Total	건 물 Building	선 박 Vessels	농 경 지 Farming land	공 공 시 설 Public facilities	기 타 Other
-	-	-	-	-	-
-	-	-	-	-	-
-	-	-	-	-	-
-	-	-	-	-	-
-	-	-	-	-	-

Source : National Disaster Information Center「Statistical Yearbook of natural disaster」

Note : 1) The standard is the summary of damage conditions of the NDMS(National Disaster Management System)

2) Refers to other disasters caused by natural phenomenon such as typhoons, strong winds, heavy rain, heavy snow, heat waves, etc

13. 소방 대상물 현황¹⁾

Facilities Subject to Fire-fighting Regulation

단위 : 개소

Unit : place

	계	아파트	기숙사	근린생활 시설	문화 및 집회시설	종교시설	판매시설	운수시설	의료시설	교육연구 시설	노유자시설	수련시설	운동시설	업무시설	숙박시설	위락시설
	Total	Apartment	Dormitory	Neighbor- hood	Culture and meeting places	Religion	Sale	Transport system	Medical	Education & research	Facilities for old & youth	Retreat facility	Sports	Business	Lodging	Amusement
2014	5,422	296	3	2,435	9	119	17	16	7	93	131	2	-	120	67	-
2015	5,323	311	3	2,364	9	119	16	16	8	93	128	2	-	113	66	-
2016	6,322	348	4	2,615	11	119	14	16	8	90	134	2	-	111	56	-
2017	6,382	361	4	2,652	11	121	13	16	8	89	129	2	1	110	55	-
2018	6,446	374	4	2,707	11	121	13	16	8	88	128	2	1	107	48	-

	공 장	창고시설	위험물저장 및 처리시설	항공기 및 자동차관련 시설	동물 및 식물 관련시설	분뇨 및 쓰레기 처리시설	교정 및 군사시설	방송 통신 시설	발전시설	묘지관련 시설	관광휴게 시설	장례식장	지하가 (상가, 타널)	지하구	문화재	복합 건축물
	Factory	Warehouse	Storage and handling of dangerous object	Airplane and car manageme nt facilitiy	Animal, plant related	Feces and waste treatment facility	Correctional and military facility	Broad casting facility	Power generation facility	Cemetery related facility	Tourism	Funeral home	Undergrou nd arcade	Undergrou nd tunnel	Cultural property	Complex building
2014	12	2	19	8	-	3	8	1	-	-	-	-	1	3	3	2,047
2015	12	2	19	8	-	3	8	1	-	-	-	-	1	3	2	2,016
2016	10	5	19	9	-	4	8	1	-	-	-	-	1	3	2	2,732
2017	10	6	19	9	-	4	8	1	-	-	-	-	1	3	2	2,747
2018	10	6	17	9	-	4	8	1	-	-	-	-	1	3	2	2,757

자료 : 소방재난본부 예방과

주 : 1) 법령개정으로 복합건축물 대상물 증가

Source : Seoul Metropolitan Fire & Disaster Headquarters
Fire Prevention DivisionNote : 1) Number of buildings subject to complex ones
increased by the revision of law

참 고 자 료

- 기본통계 주요용어 -

II. 토지 및 기후 Land and Climate

1. 위치 Location

- 동단 : 동쪽의 끝
- 서단 : 서쪽의 끝
- 남단 : 남쪽의 끝
- 북단 : 북쪽의 끝
- 극점 : 위도¹⁾ 90도의 지점(북극, 남극)
1) 지구 위의 위치를 나타내는 좌표측 중에서 가로로 된 것, 적도를 중심으로 남북으로 평평하게 그은 선

3. 토지지목별 현황 Area of Land Category

- 전 : 물을 상시적으로 이용하지 않고 곡물, 약초, 관상수 등의 식물을 주로 재배하는 토지
- 답 : 물을 상시적으로 이용하여 벼, 연, 미나리 등의 식물을 주로 재배하는 토지
- 과수원 : 사과, 배, 복숭아 등 과수류를 집단적으로 재배하는 토지
- 목장용지 : 축산업 등 낙농업을 하기 위하여 초지를 조성한 토지
- 임야 : 산림 및 원야를 이루고 있는 수림지 죽림지, 암석지 등
- 대지 : 주거 등 영구적 건축물과 이에 접속된 부속시설물, 택지 조성공사가 준공된 토지
- 공장용지 : 공장시설물의 부지, 법령에 의한 공장부지 조성공사가 준공된 토지
- 학교용지 : 학교의 교사와 이에 접속된 체육장 등 부속시설물의 부지
- 주차장 : 주차에 필요한 독립적 시설을 갖춘 부지, 주차전용건축물 및 이에 접속된 부속시설물의 부지
- 주요소용지 : 석유 등 유류의 판매를 위하여 일정한 설비를 갖춘 시설물의 부지
- 창고용지 : 물건 등을 보관·저장하기 위한 보관시설물의 부지, 이제 접속된 부속시설물의 부지
- 도로 : 교통운수를 위하여 보행 또는 차량운행에 이용되는 토지, 휴게소 부지 등
- 철도용지 : 교통운수를 위하여 이용되는 토지 이제 접속된 역사, 차고 발전시설 등 부속시설물의 부지
- 하천 : 자연의 유수가 있거나 있을 것으로 예상되는 토지
- 제방 : 조수, 자연유수, 모래, 바람 등을 막기 위해 설치된 방조제, 방사제, 방파제 등
- 구거 : 인공의 수로·둑 및 그 부속시설물의 부지, 자연유수가 발생, 예상되는 소규모 수로의 부지
- 유지 : 댐·저수지·소류지·연못 등의 토지, 연, 왕골 등이 자생하는 배수가 잘 되지 않는 토지
- 수도용지 : 물을 정수하여 공급하기 위한 취수·저수 및 배수시설의 부지와 이에 속한 부속시설물의 부지
- 공원 : 일반 공중의 보건·휴양을 위한 시설을 갖춘 토지로서 공원 또는 녹지로 결정·고시된 토지
- 체육공원 : 국민의 건강증진을 위한 체육시설의 토지와 이에 속한 부속시설물의 부지

- 유원지 : 일반 공중의 위락휴양 등에 적합한 시설의 토지와 이에 속한 부속시설물의 부지
- 종교용지 : 일반 공중의 종교의식을 위한 교회·사찰 등 건축물의 부지와 이에 접속된 부속시설물의 부지
- 사적지 : 문화재로 지정된 역사적인 유적·고적·기념물 등을 보전하기 위하여 구획된 토지
- 묘지 : 사람의 유골이 매장되어 묘지공원으로 결정·고시된 토지 및 이에 속한 부속시설물의 토지
- 잡종지 : 다른 지목에 속하지 않는 토지, 갈대밭, 변전소, 송유시설, 도축장 등

4. 일기일수 및 기상개황 Weather Days and Summary of Meteorological Data

- 강수일수 : 일강수량 $\geq 0.1\text{mm}$ 인 날
- 폭풍일수 : 일최대풍속 $\geq 13.9\text{m/s}$ 인 날
- 기온 : 기온은 대기의 온도를 말하지만 같은 장소에서 같은 시각에도 높이에 따라서 기온이 다르기 때문에 일반적으로 기상관서에서 발표하는 기온은 지면 위(또는 설면 위) 1.2 ~ 1.5m 정도 높이의 온도
- 바람 : 풍향은 바람이 불어오는 방향을 말하며, 풍속은 대기가 흘러간 거리와 여기에 소요된 시간의 비, 즉 단위시간에 대기가 이동한 거리. 풍향이나 풍속은 끊임없이 변동하고 있기 때문에 순간과 평균값을 관측
- 강수량 : 어떤 시간 동안에 지면에 도달한 총강수량은 수평면상의 지면 위에 액체형태로 있다는 가정에서 갖게 되는 높이로서, 비, 이슬비 등 액체성 강수는 물론 눈, 싸락눈, 우박 등 고체성 강수도 융해시킨 물의 깊이로 측정하여 강수량에 포함

III. 인구 Population

1. 등록인구추이 Registered Population Trend

- 세대 : 전국 지자체별 주민등록이 되어 있는 자의 세대현황
- 등록인구 : 전국 지자체별 주민등록이 되어 있는 자의 인구
- 인구밀도 : 인구분포의 조밀한 정도를 측정하는 지표, 단위면적(km^2)당 인구

3. 거소신고인수 Address Population

- 외국국적동거소신고인 : '재외동포의 출입국과 법적 지위에 관한 법률'에 따라 대한민국에서의 출입국과 대한민국내에서의 법적지위 보장 등을 받기 위해 자신의 거소를 관할 출입국사무소에 신고한 외국국적동포

6. 인구가동 Internal Migration

- 전입 : 행정구역 경계를 넘어 다른 지역에서 특정 지역으로 이동해 온 경우
- 전출 : 행정구역 경계를 넘어 특정 지역에서 다른 지역으로 이동해 간 경우
- 순이동 : 전입과 전출의 차이

IV. 노동 및 사업체 Labor and Establishment

1. 산업대분류별 사업체 총괄 Summary of Establishments by Industry

- **회사법인** : 상법의 규정에 따라 설립된 영리법인으로서 주식회사, 합명회사, 합자회사, 유한회사를 말함
 - 특별법 규정에 따라 설립된 공기업도 주식회사의 형태를 취하고 있으면 회사법인에 해당
 - 상법의 규정에 따라 국내에 등록된 외국회사의 국내지사, 지점, 영업소, 출장소 등도 회사법인에 포함
- **회사외법인** : 민법 또는 특별법에 따라 설립된 회사법인이 아닌 법인을 말함
 - 재단법인, 사단법인, 사립학교법인, 민간의료법인, 종교법인, 특수법인
 - 정부투자기관(공사, 지방공사, 공단 등)
 - 조직구성원의 신분이 공무원이 아닌 공공기관(한국은행, 금융감독원 등)
 - 농·림·수·축산업 협동조합(단위조합 포함), 새마을금고, 신용조합, 사회복지법인, 공제조합 등
- **비법인단체** : 법인격이 없는 단체로 법인이 아닌 동창회, 후원회, 문화단체, 노동단체, 종친회, 법인이 아닌 교회·암자 등
 - 회사외법인과 비법인단체의 구분은 법적으로 법인등록 여부에 따름

V. 농림 및 제조업 Agriculture, Forestry and Manufacturing

2. 광업 및 제조업 Mining and Manufacturing

- **출하** : 생산된 제품이 판매 등의 목적으로 사업체에서 출고¹⁾되는 것으로 내수용과 수출용으로 나뉨
1) 판매대금을 받았더라도 인도되지 않았으면 원칙적으로 출하로 보지 않음
- **완제품** : 해당 사업체에서 제조·완료된 제품 또는 위탁생산한 제품
- **반제품** : 자기 회사에서 직접 제조한 중간제품과 부분품으로, 그 자체로 판매, 저장이 가능한 것을 말함
- **재공품** : 제품 또는 반제품의 제조를 위하여 공정 중인 것을 말함
- **주요생산비** : 지난 1년간 생산을 위하여 사용(소비)된 비용인 원재료비, 연료비, 전력비, 용수비, 외주가공비, 수선비를 말함
- **부가가치** : 기업이 산업활동을 한 결과, 생산물의 원래의 가치 등에 새로 더해진 가치를 말함
- **유형자산** : 토지와 1년 이상의 내구성을 가진 건물·구축물, 기계장치, 선박·차량운반구, 공구·기구·비품, 건설중인 자산 등 형체가 있는 자산

VI. 가스 및 상·하수도 Gas and Water·Sewage-Supply

2. 도시가스 이용현황 LNG Consumption by Use

- **LNG(Liquefied Natural Gas)** : 가스전에서 채취한 천연가스를 정제하여 얻는 메탄을 냉각해 액화시킨 액화천연가스
- **열병합 발전** : 전기생산과 열의 공급 즉 난방을 동시에 진행하여 종합적인 에너지 이용률을 높이는 발전

3. 고압가스 시설현황 The Present Condition of High-pressure Gas Facilities

- **CNG(Compressed Natural Gas)** : 천연가스를 200~250kg/cm²의 높은 압력으로 압축한 압축천연가스

VII. 유통·금융 및 무역수지 Trade, Banking and Trade Balance

1. 유통업체 현황 Distribution Stores

- **대규모점포** : 하나 또는 둘 이상의 연접되어 있는 건물안에 하나 또는 여러 개로 나누어 설치되는 매장으로 상시 운영되고, 매장면적의 합계가 3천m²이상인 매장을 보유한 점포의 집단
- **복합쇼핑몰** : 용역의 제공 장소를 제외한 매장면적의 합계가 3천m²이상인 점포의 집단으로서 쇼핑, 오락 및 업무기능 등이 한 곳에 집적되고, 문화·관리시설로서의 역할을 하며, 1개의 업체가 개발·관리 및 운영하는 점포의 집단
- **상점가** : 유통산업발전법 제2조제6호와 동법 시행령 제5조에 2천m²이내의 가로 또는 지하도에 50개 이상의 도매점포, 소매점포 또는 용역점포가 밀집되어 있는 지구

4. 수·출입 통관실적 Exports and Imports Cleared

- **통관** : 관세법에서 정한 절차를 이행하여 물품을 수출·수입 또는 반송하는 것을 말함. 수출 또는 수입하려는 물품은 모두 세관의 통관절차를 거쳐야 함

5. 수출실적 Exports

6. 수입실적 Imports

- **SITC** : 표준국제무역분류, 경제분석과 무역자료의 국제비교를 용이하게 하기 위해 1950년 7월 국제연합경제사회이사회에서 선포한 무역상품 분류방법

VII. 주택 및 건설 Housing and Construction

1. 주택종류별 현황 Housing Units by Type of Housing Units

- **단독주택** : 1가구만이 단독으로 거주할 수 있도록 건축된 독립주택
- **다가구주택** : 여러 세대가 독립적으로 거주할 수 있으나 현행 법상 세대구분 등기가 불가능한 일종의 단독주택
- **아파트** : 5개 층 이상의 공동주택
- **연립주택** : 대지, 복도, 계단 및 설비 등의 일부 또는 전부를 공동으로 사용하는 하나의 건축물 안에 각 가구마다 독립된 주거생활을 영위할 수 있는 4층 이하의 공동주택

- **다세대주택**: 건물면적이 660제곱미터 이하이며 2세대이상 거주할 수 있는 주택으로 다가구주택과 다른 점은 구분등기가 가능

11. 토지거래현황

Land Transactions by Use and Purpose

- **주거지역**: 거주와 안녕과 건전한 생활환경의 보호를 위하여 필요한 지역
- **상업지역**: 상업이나 그 밖의 업무의 편익을 증진하기 위하여 필요한 지역
- **공업지역**: 공업의 편익을 증진하기 위하여 필요한 지역
- **녹지지역**: 자연환경·농지 및 산림의 보호, 보건위생, 보안과 도시의 무질서한 확산을 방지하기 위하여 녹지의 보전이 필요한 지역
- **개발제한구역**: 도시의 경관을 정비하고 환경을 보전하기 위해 설정된 녹지대대로, 그린벨트라고도 하며, 생산녹지와 차단녹지로 구분하며, 건축물의 신축축, 용도변경, 토지의 형질변경 및 토지분할 등의 행위가 제한됨

16. 공원 Parks

- **국립공원**: 우리나라의 자연생태계나 자연 및 문화경관을 대표할 만한 지역으로서 법(제4조 및 제4조의2)에 따라 지정된 공원
- **도시공원**: 도시자연환경을 보호하고 시민의 건강·휴양 및 정서생활을 향상하기 위해 조성된 공원
- **어린이공원**: 어린이의 보건 및 정서생활의 향상에 이바지하기 위하여 설치하는 공원
- **소공원**: 소규모 토지를 이용하여 도시민의 휴식 및 정서 함양을 도모하기 위하여 설치하는 공원
- **근린공원**: 근린거주자 또는 근린생활권으로 구성된 지역생활권 거주자의 보건·휴양 및 정서생활의 향상에 이바지하기 위하여 설치하는 공원
- **역사공원**: 도시의 역사적 장소나 시설물, 유적·유물 등을 활용하여 도시민의 휴식·교육을 목적으로 설치하는 공원
- **문화공원**: 도시의 각종 문화적 특징을 활용하여 도시민의 휴식·교육을 목적으로 설치하는 공원
- **수변공원**: 도시의 하천가·호숫가 등 수변공간을 활용하여 도시민의 여가·휴식을 목적으로 설치하는 공원
- **묘지공원**: 묘지 이용자에게 휴식 등을 제공하기 위하여 일정한 구역에 「장사 등에 관한 법률」 제2조제7호에 따른 묘지와 공원시설을 혼합하여 설치하는 공원
- **체육공원**: 주로 운동경기나 야외활동 등 체육활동을 통하여 건전한 신체와 정신을 배양함을 목적으로 설치하는 공원

IX. 교통, 관광 및 정보통신

Transportation, Tourism and Information Telecommunications

2. 업종별 운수업체

Transportation Companies by Type of Business

- **시외버스**: 도시 간에 노선을 정하고 정기적으로 승객을 운송하는 버스

- **시내버스**: 주로 도시 및 군의 일정 행정구역 안에서 노선을 정하고 정기적으로 승객을 운송하는 버스(일부 구간을 도시 및 근교지역으로 연장하여 운송하는 버스도 포함)
- **택시(업체)**: 운행계통을 정하지 아니하고 정하는 사업구역에서 1개의 운송계약에 따라 정하는 자동차를 사용하여 여객을 운송
- **전세버스**: 노선과 일정을 정하지 않고 고객의 요구에 따라 승객을 운송하는 버스
- **일반화물**: 일반 화물자동차를 이용하여 화물을 운송, 보통 잡화라 부르고 특별화물과 구별되는 화물로서, 특별한 하역 취급이나 적부(積付)를 필요로 하지 않는 화물
- **개별화물**: 1톤(t)을 초과하는 중형화물자동차를 이용하여 화물을 운송
- **특수여객**: 운행계통을 정하지 아니하고 전국을 사업구역으로 하여 1개의 운송계약에 따라 정하는 특수한 자동차를 사용하여 장례에 참여하는 자와 시체(유골을 포함한다)를 운송

3. 자전거도로현황 Bicycle Paths

- **자전거전용도로**: 자전거만 통행할 수 있도록 분리대, 경계석(境界石), 그 밖에 이와 유사한 시설물에 의하여 차도 및 보도와 구분하여 설치된 자전거도로
- **자전거보행자겸용도로**: 자전거 외에 보행자도 통행할 수 있도록 분리대, 경계석, 그 밖에 이와 유사한 시설물에 의하여 차도와 구분하거나 별도로 설치된 자전거도로
- **자전거전용차로**: 차도의 일정 부분을 자전거만 통행하도록 차선(車線) 및 안전표지나 노면표시로 다른 차가 통행하는 차로와 구분한 차로
- **자전거우선도로**: 자동차의 통행량이 대통령령으로 정하는 기준보다 적은 도로의 일부 구간 및 차로를 정하여 자전거와 다른 차가 상호 안전하게 통행할 수 있도록 도로에 노면표시로 설치된 자전거도로

8. 우편물 취급 Handling of Postal Matters

- **일반통상**: 서신, 통화, 소형포장 우편물로 취급과정이 기록되지 않은 우편물
- **특수통상**: 서신, 통화, 소형포장 우편물로 취급과정이 기록되는 우편물
- **소포**: 서신과 통화 외의 물건을 포함한 우편물
- **국제특급**: 국가간 협정을 통하여 합의한 내용에 따라 처리되면, 다른 우편물보다 우선하여 취급되면, 취급과 과정이 기록됨

XI. 사회보장

Social Security

1. 국민연금 가입자

Number of National Pension Insurants

- **사업장가입자**: 국민연금에 가입된 사업장의 18세 이상 60세 미만의 사용자 및 근로자로서 국민연금에 가입된 자
- **지역가입자**: 국내에 거주하는 18세 이상 60세 미만의 국민으로서 사업장가입자가 아닌 사람
- **임의가입자**: 사업장가입자와 지역가입자가 될 수 없는 사람 중 60세 이전에 본인의 희망에 의해 가입신청을 한 자

2. 국민연금 급여 지급현황 Paying Benefit National Pension Insurant

- 노령연금 : 노후 소득보장을 위한 급여로, 국민연금의 기초가 되는 급여
- 장애연금 : 장애로 인한 소득감소에 대비한 급여
- 유족연금 : 가입자(였던 자) 또는 수급권자의 사망으로 인한 유족의 생계 보호를 위한 급여
- 반환일시금 : 연금을 받지 못하거나 더 이상 가입할 수 없는 경우 청산적 성격으로 지급하는 급여
- 사망일시금 : 유족연금 또는 반환일시금을 받지 못할 경우 장제 부조적, 보상적 성격으로 지급하는 급여

3. 국가보훈대상자 Number of Patriots and Veterans

- 애국지사 : 나라를 위하여 자기의 몸과 마음을 다 바쳐 이바지하는 사람
- 전상군경 : 군인 또는 경찰공무원으로서 전투 또는 이에 준하는 직무수행 중 상이를 입고 전역 또는 퇴직한 자
- 공상군경 : 군인 또는 경찰공무원으로서 교육훈련 또는 직무수행 중 상이(공무상의 질병을 포함)을 입고 전역 또는 퇴직한 자
- 무공수훈자 : 무공훈장(태극, 을지, 충무, 화랑, 인헌무공훈장)을 받은 자
- 보국수훈자 : 보국훈장(통일장, 국선장, 천수장, 삼일장, 광복장)을 받은 자
- 재일학도의용군 : 대한민국 국민으로서 일본국에 거주하던 자로서 1950년 6월 25일부터 1953년 7월 27일까지의 사이에 국군 또는 국제연합군에 지원 입대하여 6.25사변에 참전하고 제대된 자(파면 또는 형의 선고를 받고 제대된 자 제외)
- 4.19부상자 : 1960년 4월 19일을 전후한 혁명에 참가하여 상이를 입은 자
- 4.19공로자 : 1960년 4월 19일을 전후한 혁명에 참가한 자 중 4.19혁명사망자 및 4.19혁명부상자에 해당하지 아니한 자로서 건국포장을 받은 자
- 공상공무원 : 국가공무원법 제2조 및 지방공무원법 제2조에 규정된 공무원(군인 및 경찰공무원 제외)과 공무원연금법 시행령 제2조의 적용을 받는 직원으로서 공무로 인하여 상이(공무상의 질병 포함)를 입은 자
- 특별공로자 및 특별공로상이자 : 국가사회발전에 현저한 공이 있는 자 중 그 공로와 관련하여 순직한 자·상이를 입은 자·공로자로서 국무회의에서 이 법의 적용대상자로 의결된 자

9. 노인주거복지시설 Senior Home Service Facilities

- 양로시설 : 노인을 입소시켜 급식과 그 밖에 일상생활에 필요한 편의를 제공함을 목적으로 하는 입소정원 10명 이상 시설
- 노인공동생활가정 : 노인들에게 가정과 같은 주거여건과 급식, 그 밖에 일상생활에 필요한 편의를 제공함을 목적으로 하는 입소정원 5명 이상 9명 이하 시설
- 노인복지주택 : 노인에게 주거시설을 분양 또는 임대하여 주거의 편의, 생활지도 상담 및 안전관리 등 일상생활에 필요한 편의를 제공함을 목적으로 하는 30세대 이상 시설

XII. 환경 Environment

1. 환경오염물질 배출사업장 Environmental Pollutant Emitting Facilities

- 가스 : 물질이 연소·합성·분해될 때에 발생하거나 물리적 성질로 인하여 발생하는 기체상 물질
- 매연 : 연소할 때에 생기는 유리(遊離) 탄소가 추가 되는 미세한 입자상 물질
- 폐수 : 물에 액체성 또는 고체의 수질오염물질이 섞여 있어 그대로는 사용할 수 없는 물
- 수질 : 사람의 생활과 생물의 생육에 관계되는 물의 질
- 소음 : 기계·기구·시설, 그 밖의 물체의 사용 또는 공동주택(「주택법」 제2조제3호에 따른 공동주택을 말한다. 이하 같다) 등 환경부령으로 정하는 장소에서 사람의 활동으로 인하여 발생하는 강한 소리
- 진동 : 기계·기구·시설, 그 밖의 물체의 사용으로 인하여 발생하는 강한 흔들림

2. 환경오염 배출사업장 단속 및 행정조치 Inspection and Administrative Measures for Environmental Pollutant Emitting Facilities

- 행정처분 : 행정청이 행하는 구체적인 사실에 관한 집행으로서의 공권력의 행사 또는 그 거부와 그 밖에 준하는 행정작용
- 병과고발 : 행정처분과 고발이 병행된 것

4. 쓰레기 수거 Waste Collection and Disposal

- 생활폐기물 : 사업장폐기물 외의 폐기물을 말하며, 가정에서 또는 사업장에서 발생하는 폐기물로서 일상생활에서 나오는 폐기물
- 사업장배출시설계폐기물 : 대기·폐수·소음·진동 배출시설의 운영으로 배출되는 폐기물과 수질 및 수생태계 보전에 관한 법률 제48조제1항의 규정에 의한 폐수종말처리시설, 하수도법 제12조제9호의 규정에 의한 공공하수처리시설, 하수도법 제2조제11호의 규정에 의한 분뇨처리시설, 가축분뇨의 관리 및 이용에 관한 법률 제24조의 규정에 의한 공공처리시설, 폐기물관리법 제29조제2항의 규정에 의한 폐기물처리시설에서 발생하는 폐기물을 말함
- 건설폐기물 : 건설폐기물의 재활용촉진에 관한 법률 제2조에 의해 건설산업기본법 제2조제4호의 규정에 의한 건설공사로 인하여 발생하는 5톤 이상의 폐기물
- 지정폐기물 : 사업장폐기물 중 폐유, 폐산 등 주변 환경을 오염시킬 수 있거나 의료폐기물 등 인체에 위해를 줄 수 있는 해로운 물질로서 대통령령으로 정하는 폐기물

6. 대기오염 Air Pollutant Emission

- 아황산가스(SO₂) : 황이 연소할 때에 발생하는 기체로, 황과 산소의 화합물, 자극성 있는 냄새가 나는 무색기체이고 인체의 점막을 침해하는 독성이 있음
- 일산화탄소(CO) : 탄소 또는 그 화합물이 산소의 공급이 충분하지 못한 곳에서 연소하거나, 이산화탄소(탄산가스)가 높은 온도에서 탄소에 의해 환원될 때 생기는 기체

- 이산화질소(NO_2) : 산소와 질소가 결합한 화합물로, 자극성 냄새가 나며 인체에 유해한 기체
- 먼지(Dust) : 모래보다 미소(微小)한 고체물질. 일반적으로 분진(粉塵)이라고도 함
- 오존(O_3) : 산소분자와 산소원자가 결합하여 이루어진 가스, 질소산화물과 탄화수소 같은 오염물질의 존재하에서 강한 태양광선이 적용하면 생성될 수 있음

7. 하수 및 분뇨 발생량 및 처리현황

Sewage & Night Soil Generation and Treatment

- 하수 : 사람의 생활이나 경제활동으로 인하여 액체성 또는 고체성의 물질이 섞여 오염된 물과 건물·도로 그 밖의 시설물의 부지로부터 하수도로 유입되는 빗물·지하수를 말함. 다만, 농작물의 경작으로 인한 것은 제외함
- 분뇨 : 수거식 화장실에서 수거되는 액체성 또는 고체성의 오염물질
- 오수 : 사람의 생활이나 경제활동으로 인하여 액체성 또는 고체성의 물질이 섞여 오염된 물
- 분뇨처리시설 : 분뇨를 침전·분해 등으로 처리하는 시설
- 방류수역 : 처리수를 방류하는 하천명, 강 및 해역(서해, 남해, 동해)

XIII. 교육 및 문화

Education and Culture

6. 특수목적 고등학교

Specialist Propose High School

- 특수목적 고등학교 : 특수분야의 전문적인 교육을 목적으로 하는 고등학교

7. 특성화 고등학교 Specialized High School

- 특성화 고등학교 : 특정분야의 인재와 전문직업인 양성을 위한 특성화 교육과정을 운영하는 고등학교

8. 자율 고등학교 Autonomous High School

- 자율 고등학교 : 자율학교는 대한민국의 관련 법령에 따라 교장임용, 교육과정, 학생선발 등에서 자율성을 갖는 학교

12. 적령아동 취학

Enrollments of Children at The Right Age for Compulsory Education

- 적령아동 : 당해연도 취학의무 대상 아동
- 유예 및 과령아 : 취학대상(당해연도 입학 아동) 중 입학 유예 등으로 취학이 늦어진 아동
- 조기입학 : 적령입학연령보다 조기에 입학한 경우

*취학률 = (취학적령 재적학생수/취학적령인구)*100

*취학 적령 : 유치원 만 3-5세, 초등학교 만 6-11세, 중학교 만 12-14세, 고등학교 만 15-17세, 고등교육기관 만 18-21세

16. 문화재 Cultural Properties

■ 국가지정문화재 National designated

- 국보 : 사전적 의미는 나라의 보배, 특히 가치가 높은 것으로 평가되어 국가가 보호·관리하는 문화재란 뜻, '유형 문화재' 중 중요한 것을 보물로 지정하고 보물에 해당하는 문화재 중 인류 문화의 견지에서 가치가 매우 높고 유례가 드문 것을 국보로 지정
- 사적¹⁾ 및 명승²⁾ : 역사적 유적과 주위 환경이 어울려 아름다운 경관을 구성하고 있는 곳을 국가가 법적으로 지정한 기념물
 - 1) 사적 : 조개더미·집터·절터·성곽(城廓)·성터·옛전장터·궁(宮)·다리·서원·고분(古墳)·원지(苑池)·도요지(陶窯址) 등 역사의 현장이거나, 산업·군사·교통·교육의 유적으로서 역사적·학술적인 가치가 큰 것
 - 2) 명승 : 예술적인 면이나 관상적인 면에서 기념물이 될 만한 국가지정문화재
- 천연기념물 : 학술 및 관상적(觀賞的) 가치가 높아 그 보호와 보존을 법률로써 지정한 동물(그 서식지)·식물(그 자생지)·지질·광물과 그 밖의 천연물
- 중요민속자료 : 국민생활의 추이를 이해하는 데 불가결한 민속자료 중 학술적·예술적 가치가 높은 것으로 국가가 법으로 지정한 문화재
- 중요무형문화재 : 연극·음악·무용·공예기술·기타 무형의 문화적 소산으로 역사상·학술상·예술상 가치가 크고 향토색이 현저한 것으로 정부에서 지정한 문화재

■ 지방지정문화재 Local designated

- 유형문화재 : 건조물, 전적(典籍), 서적(書跡), 고문서, 회화, 조각, 공예품 등 유형의 문화적 소산으로서 역사적·예술적 또는 학술적 가치가 큰 것과 이에 준하는 고고자료(考古資料)
- 기념물 : 역사적·예술적·학술적·관상적 가치가 매우 큰 물건
- 민속문화재 : 의식주, 생업, 신앙, 연중행사 등에 관한 풍속이나 관습에 사용되는 의복, 기구, 가옥 등으로서 국민생활의 변화를 이해하는 데 반드시 필요한 것
- 무형문화재 : 여러 세대에 걸쳐 전승되어 온 무형의 문화적 유산
- 문화재자료 : 국가지정문화재 또는 시·도지정문화재로 지정되지 아니한 문화재 중 향토문화 보존상 필요하다고 인정되는 것을 시·도 조례에 의하여 지정한 문화재

XIV. 재정

Public Finance

2. 지방세 징수 Collection of Local Taxes

- 보통세 : 보통세는 특별한 목적의 재정수요를 위하여 부과되는 조세(租稅)인 목적세(目的稅)에 대응하는 조세

*국세(國稅)로서 소득세(所得稅), 법인세(法人稅), 상속세(相續稅), 증여세(贈與稅), 재평가세(再評價稅), 부당이익세(不當利得稅), 부가가치세(附加價值稅), 특별소비세(特別消費稅), 주세(酒稅), 인지세(印紙稅), 증권거래세(證券去來稅), 관세(關稅) 등과 지방세(地方稅)로서 취득세(取得稅), 등록세(登録稅), 경주·마권세(競走·馬券稅), 면허세(免許稅), 주민세(住民稅), 재산세(財産稅), 자동차세(自動車稅), 농업소득세(農業所得稅), 담배소비세(消費稅), 도축세(屠畜稅), 종합토지세(綜合土地稅) 등이 이에 속함

- **목적세** : 일반 경비에 충당하기 위하여 징수되는 일반세(一般稅) 또는 보통세(普通稅)에 대응하는 조세
- **취득세** : 일정한 자산의 취득에 대하여 부과되는 조세. 취득세는 보통세이고, 특별시세(特別市稅)·광역시세(廣域市稅)·도세(道稅)이며, 취득행위 자체에 담세력(擔稅力)을 인정한 행위세(行爲稅)·유통세(流通稅)로서 지방세 제도의 근간을 이루고 있음.
- **레저세** : 경륜, 경마, 경주 등에 있어 승자투표권, 승마투표권 등을 발매함으로써 얻은 금액에 대하여 과세하는 수익세, 간접세로서 유통세의 일종
- **담배소비세** : 담배를 소비할 때 과세하는 세금으로 소비세의 일종이다. 원래는 국세였으나 1989년부터 지방재정을 확충한다는 취지에서 지방세로 이양
- **주민세** : 일정한 지역에 살며 독립적인 생계를 영위하는 사람과 그 지역에 사무소사업소 등을 둔 법인(法人)에 대하여 지방세법이 정한 비율에 따라 부과하는 지방세
- **자동차세** : 자동차의 소유에 대하여 부과되는 조세. 자동차세는 지방세(地方稅)이며, 보통세(普通稅)이고, 특별시세(特別市稅)·광역시세(廣域市稅) 및 시·군세(市·郡稅)임
- **재산세** : 일정한 재산에 대하여 부과되는 조세. 재산세는 지방세 중 구세 및 시·군세이며 보통세
- **지방교육세** : 지방교육 재정을 위해 쓰는 세금이다. 재산세액의 20%가 부과, 재산 세액을 기준으로 일정 비율이 매겨지는 진정한 의미의 부가세
- **도시계획세** : 도시계획법에 따라 도시계획사업에 필요한 비용을 충당하기 위하여 부과하던 조세
- **공동시설세** : 종전의 목적세 세목의 하나로 소방시설, 오물처리시설, 수거시설 그 밖의 이와 비슷한 공공시설에 필요한 비용을 충당하기 위하여 그 시설로 인하여 특별히 이익을 받은 토지, 가옥 또는 선박의 소유자에게 부과하는 세금
- **지역개발세** : 지역개발세는 지역의 균형개발 및 수질개선과 수자원보호 등에 소요되는 재원을 확보하기 위하여 양수발전용수를 제외한 발전용수·지하수(용천수를 포함)·지하자원·컨테이너를 취급하는 부두를 이용하는 컨테이너·원자력발전소를 과세대상으로 하는 목적
- **사업소세** : 사업소세는 도시 등의 환경개선 및 정비에 필요한 비용을 충당하기 위하여 당해 지역 내에 사업소를 둔 자로부터 징수하는 시·군·구의 목적세
- **주행세** : 주행세(走行稅)란 자동차세와 특별소비세 등 보유세를 낮추는 대신 유류에 상당한 폭의 세금을 부과함으로써 차량운행을 많이 하는 사람이 세금을 많이 부담토록 하는 것
- **도축세** : 도축세는 소·돼지의 도살에 대하여 과세하는 지방세 중 시·군세이며 보통세. 도축세는 소·돼지의 도살행위에 대하여 과세하는 소비세 또는 행위세적(行爲稅的) 성격의 독립세
- **면허세** : 각종 면허를 받은 자에 대하여 부과되는 조세. 면허세는 지방세(地方稅)·보통세(普通稅)이며(지방세법 제5조), 도세(道稅), 구세(區稅)임

4. 일반회계 세입예산 개요

Budget Revenues of General Accounts

- **지방교부세** : 지방자치단체의 행정운영에 필요한 재원을 국가에서 교부하여 그 재정을 조정함으로써 지방행정의 건전한 발전을 기함을 목적으로 하는 교부금. 지방교부금이라고도 함
- **조정교부금(재정보전금)** : 광역지방자치단체(서울특별시·조정교부금)가 지역 내 재정격차 해소를 위해 기초 지자체(시·군·구)가 징수한 시·도세를 일정 비율로 배분하는 돈

11. 지방재정자립지표

Local Finance Independence Indicator

- **재정자립도** : 지방정부가 재정활동에 필요한 자금을 어느 정도나 자체적으로 조달하고 있는 가를 나타내는 지표
- **재정자주도** : 지방자치단체 전체 세입 중 지자체가 자주적으로 재량권을 가지고 사용할 수 있는 재원의 비중을 나타내는 지표



서울특별시 동작구청 직위표

2020.2.12. 字

구 본 청	6국 33과 142팀, 2담당관 10팀
보 건 소	1소 4과 16팀
구 의 회	1사무국 2전문위원 3팀
동 주민센터	15동 45팀

비 서 관
김 영 남

구 청 장
이 창 우

부 구 청 장
하 중 현



동 명	노량진제1동	노량진제2동	상 도 제 1 동	상 도 제 2 동	상 도 제 3 동	상 도 제 4 동	흑 석 동	사 당 제 1 동	사 당 제 2 동	사 당 제 3 동	사 당 제 4 동	사 당 제 5 동	대 방 동	신대방제1동	신대방제2동
동 장	박 미 영	류 인 숙	홍 경 화	이 순 기	주 선 이	유 희 남	최 승 백	김 지 현	이 선 희	한 상 혁	김 희 습	곽 동 윤	소 미 경	이 용 주	백 금 희
행정민원팀장	유 성 민	유 인 환	조 지 숙	정 수 용	이 창 재	노 영 아	이 정 식	유 오 식	조 남 숙	최 병 균	유 재 학	문 나 영	장 은 주	이 정 아	이 주 해
복지지원팀장	정 지 섭	유 완 형	이 성 원	이 윤 호	서 일	이 용 건	이 은 숙	노 흥 숙	김 명 헌	최 병 철	남 경 우	김 석 진	송 연 곤	김 하 식	박 기 창
생활보장팀장	권 찬 우	전 정 희	김 종 원	차 진 숙	정 현 호	이 수 희	김 해 연	김 길 권	김 정 혜	이 숙	이 대 열	김 태 식	김 명 석	임 재 수	이 현 주

제34회 2019 동작통계연보

발행인 : 동작구청장 이창우

발행일 : 2019년 12월

발행부서 : 행정국 홍보전산과
02)820-1254

제작담당자 : 행정국장 : 이정현
홍보전산과장 : 김미자
언론팀장 : 성희숙
담당 : 김미선

인터넷주소 : <http://www.dongjak.go.kr>

인쇄 : 아성기획인쇄
02) 2271-3375

The 34th Edition(2019)
DONGJAK STATISTICAL YEARBOOK