

# 제33회 2018 동작통계연보

Dongjak Statistical Yearbook 2018



구 정 비 전

# 행복한 변화 사람사는 동작

구 정 목 표



문화·상업중심도시



교육혁신도시



종합복지도시



균형발전도시

구 정 기 조



변 화



소 통



혁 신



## 이용자를 위하여 Explanatory Notes



01

이 통계연보는 동작구의 토지, 인구, 경제, 사회, 문화 등 각 분야에 걸친 기본적인 통계자료를 토대로 편집수록하였음.

The "Statistical Yearbook" contains the essential data in the sections of land, population, economy, social affairs, culture and others of Dongjak-gu.

02

각 표에서 타 지역과 구별할 필요가 없는 한 동작구라는 명칭은 생략하였음.

The name of the "Dongjak-gu" is not used in the table except when particularly.

03

본 연보는 원칙적으로 2017년 12월 31일을 기준으로 편집하였으며, 일부 기준일을 달리하는 통계표는 별도 표시하였음.

This yearbook is in principle edited as a standard of December 31, 2017 and the table which is different from the basic date is given separately.

04

자료출처와 통계표 설명을 위한 주(註)는 통계표 아래쪽에 표시하였음.

The notes for the source of data and the explanation of the table are given at the foot of the table.

05

숫자의 단위미만은 반올림을 원칙적으로 하였으므로 내용의 계가 합계란과 일치하지 않는 경우도 있음.

Figures may not exactly add up to the totals when figures have been rounded to the nearest final digit.

06

본 책자의 통계표 중 전년도 연보의 수치와 일치되지 않는 것은 이번 호에서 정정한 것임.

Inconsistencies may occur between present volume and precedig one, because of adjustment.

07

통계표 중에서 사용된 부호의 뜻은 다음과 같음.

Symbols used in the table

—	해당숫자 없음
...	해당숫자 미상
0	단위 미만

-	Date not applicable
...	Date not available
0	Less than the unit value

08

본 연보의 자료 중 문의 사항이 있을 때는 자료 출처기관이나 홍보전산과(820-1254)로 문의바람.

When you want to inquire for the data, contact either the source of the data indicated on the table concerned or Public relations & Data processing Division(820-1254).

## 도표로 본 통계 LIST OF CHARTS

**동작구민의  
생활**  
The Life of Dongjak  
Residents

5page

**행정구역**  
Administrative  
District

6page

**기상개황**  
Climate

8page

**인구**  
Population

9page

**주택건설**  
Housing &  
Construction

13page

**사업체**  
Establishment

11page

**교통 및 환경**  
Transportation &  
Environment

14page

**사회 및 보건**  
Social Security  
& Health

16page

**교육**  
Education

18page

**재정**  
Public Finance

19page



출생



1일 7.7명

사망



1일 4.5명

혼인



1일 6.3건

이혼



1일 1.6건

전입



1일 167명

전출



1일 183.5명

인구밀도



24,978명/km<sup>2</sup>

세대당 인구



2.3명

쓰레기수거



1일 1801.8톤

차량등록



1일 287.2대

여권발급



1일 104건

민원처리



1일 6,362건

도서관방문



1일 4,030.5명

공원



1인당 11.2m<sup>2</sup>

의료인



구민 79.5명당 1명

의료시설



구민 729.4명당 1개소

재정



1인당 1,360,956원

급수량



1일 1인당 263리터

주택



1가구당 1호

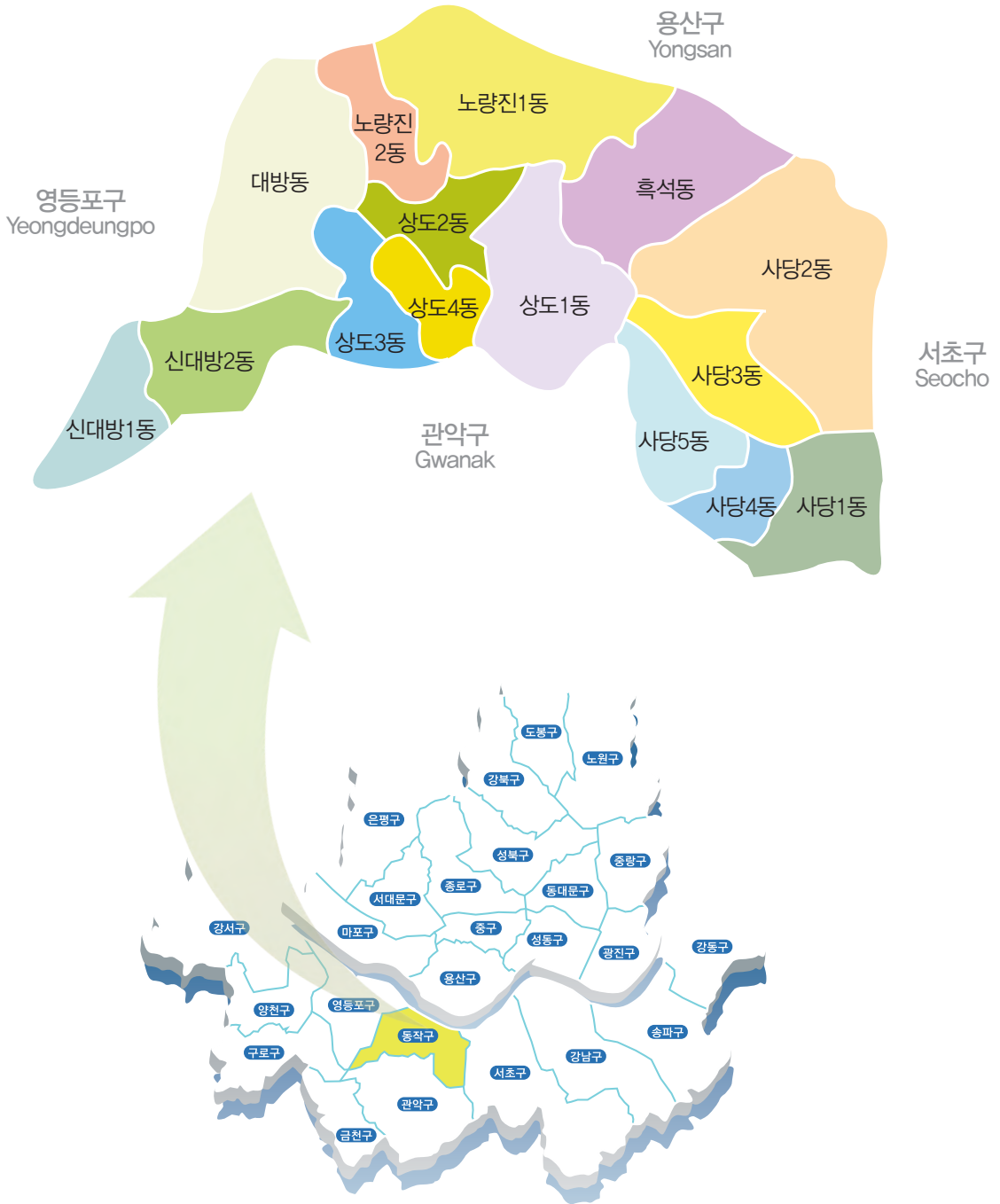
화재발생



1일 0.6건

# 행정구역

Administrative District

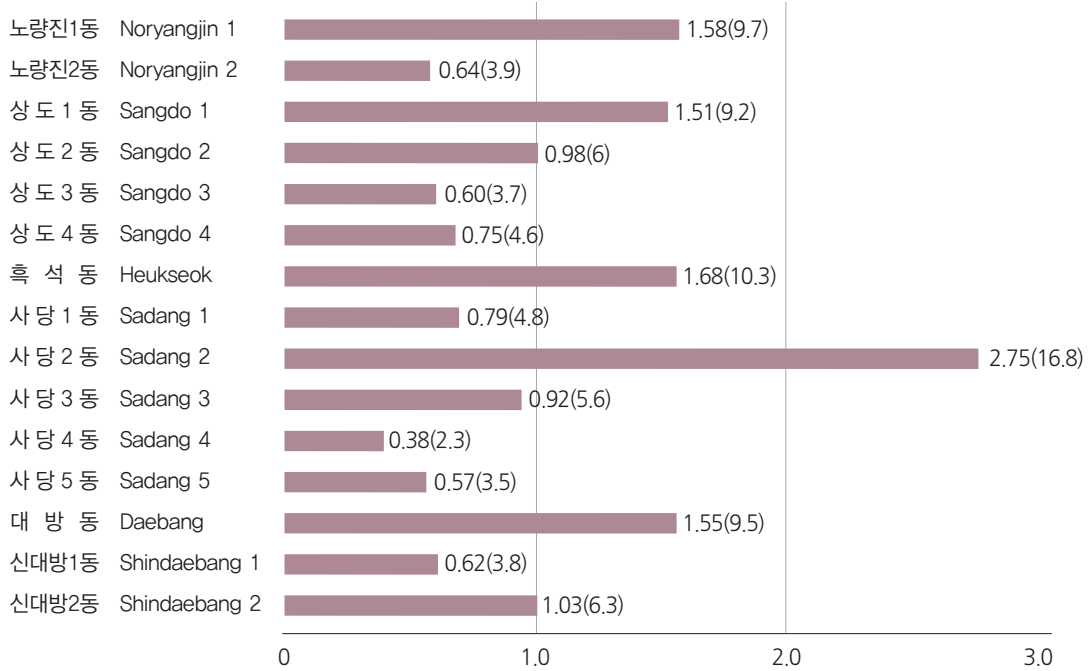




## 동별 면적 Dong Area

■ 면적(구성비) Area(Composition)

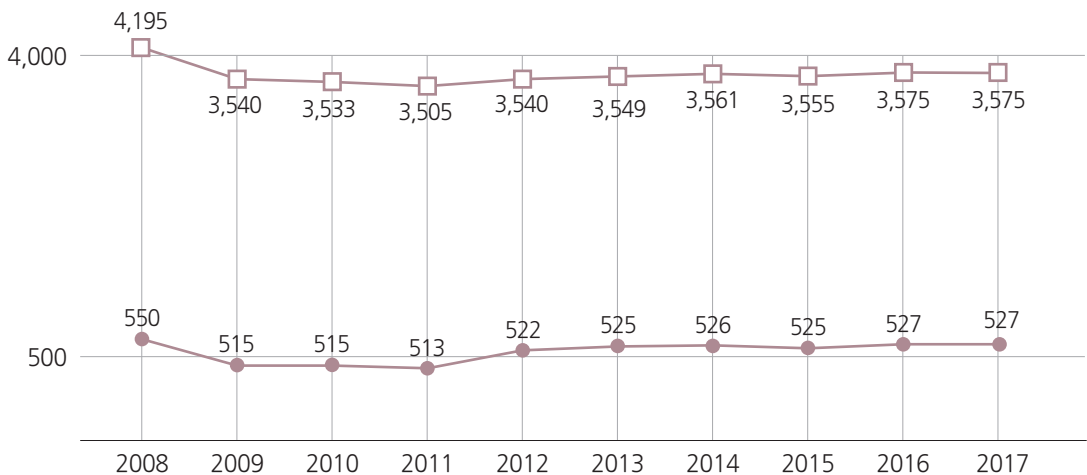
단위(unit): km<sup>2</sup>, %



## 통반 현황 Tong Ban Current status

□ 반 Ban  
● 통 Tong

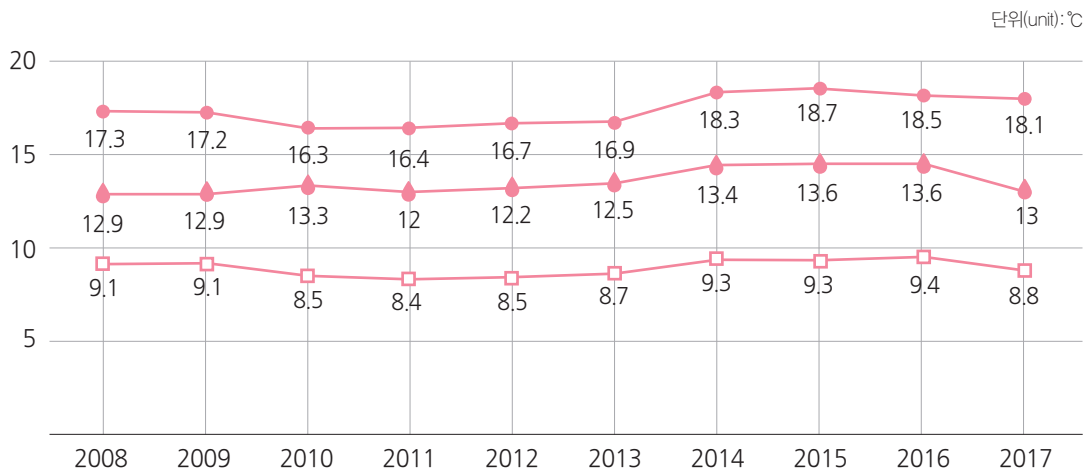
단위(unit): 개(number)





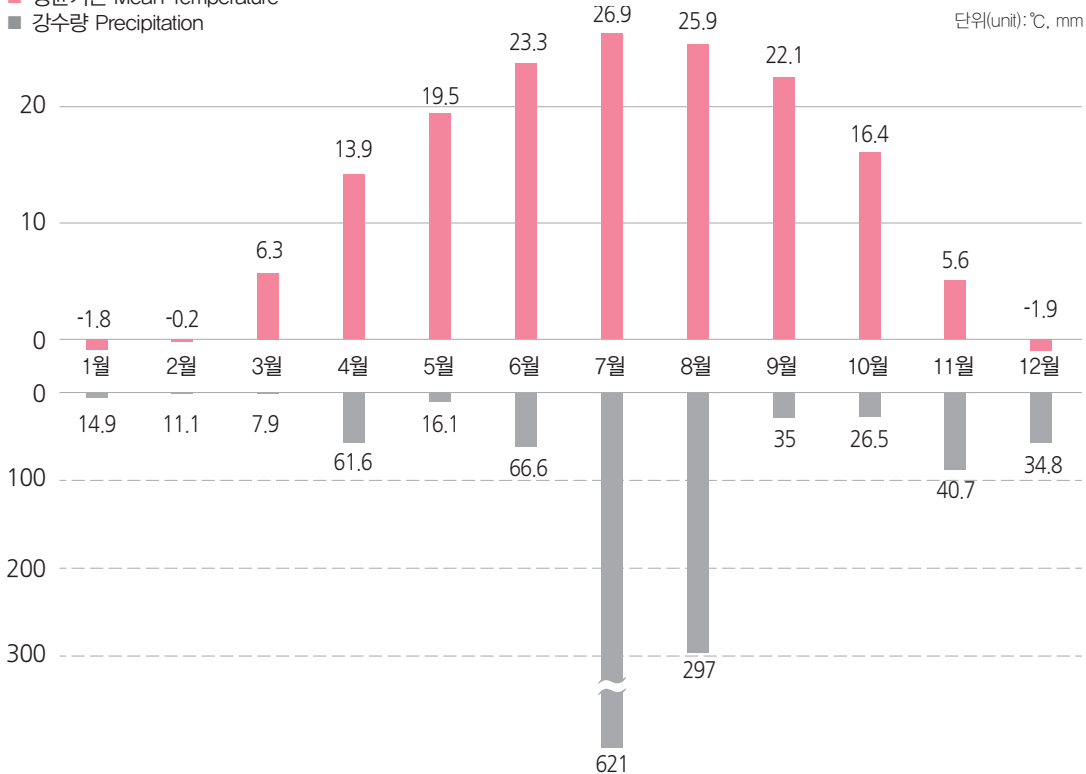
## 연도별 기온 Temperature by year

● 평균최고 Maximum mean ● 평균 Mean □ 평균최저 Minimum mean



## 월별 기온 및 강수량 Temperature and Precipitation by month

■ 평균기온 Mean Temperature  
■ 강수량 Precipitation



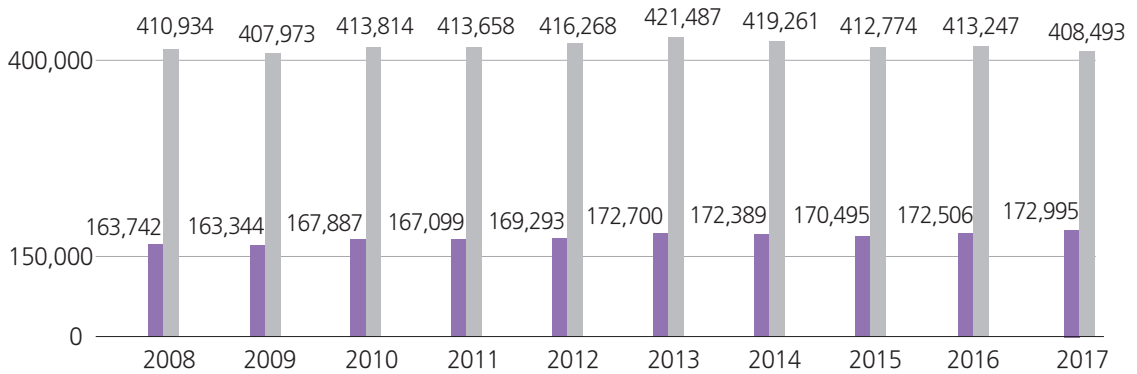




## 세대 및 인구 Households and population

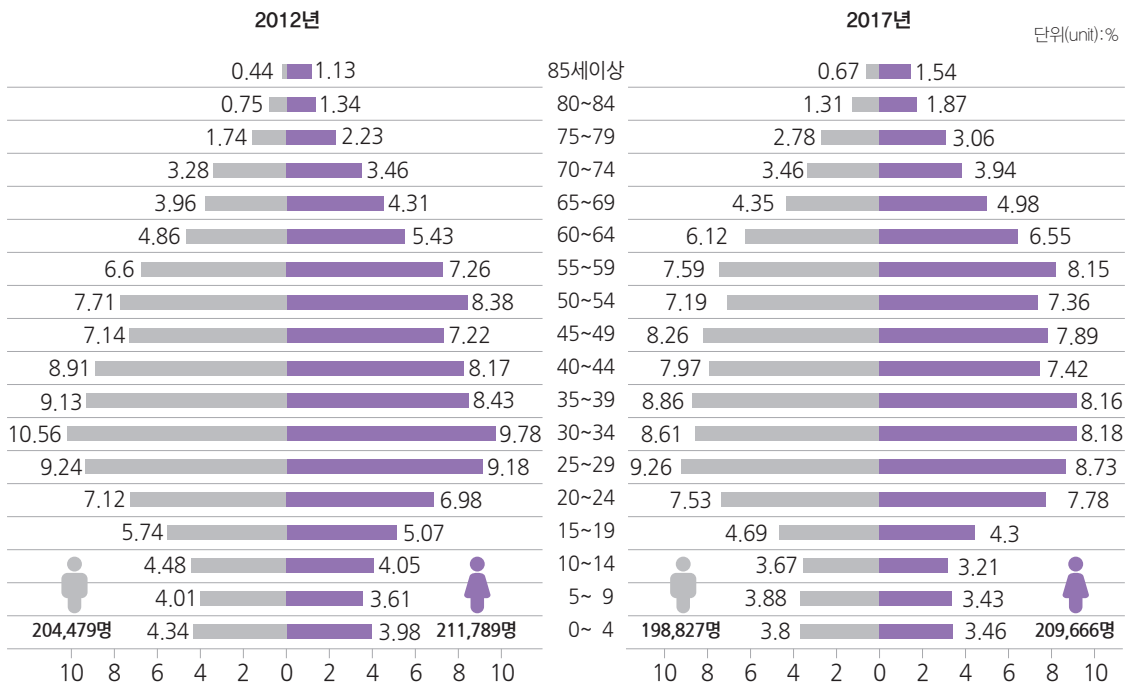
- 인구(Population)
- 세대(Household) (외국인세대 제외)

단위(unit): 명(person), 쌍(couple).



## 인구 피라미드 Population Pyramid

- 남자 male
- 여자 female

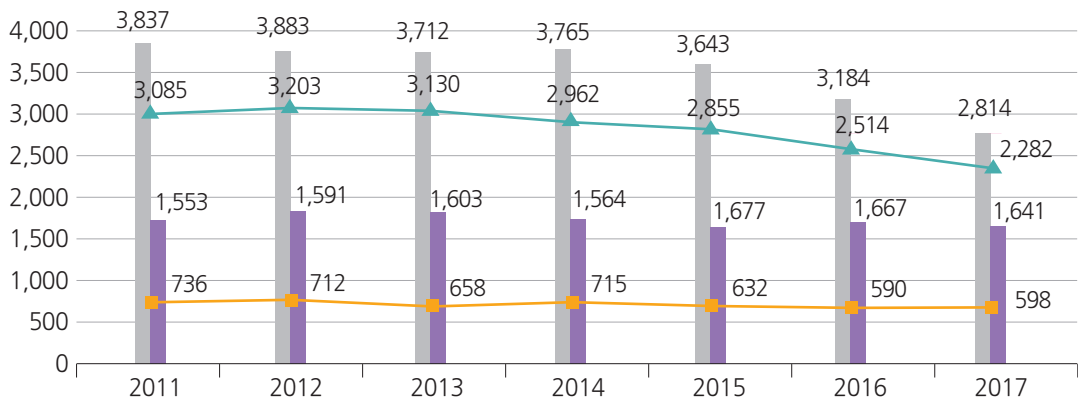




## 출생, 사망 / 혼인, 이혼 Births, Deaths / Marriages, Divorces

- 출생(Births)
- 사망(Deaths)
- ▲ 혼인(Marriages)
- 이혼(Divorces)

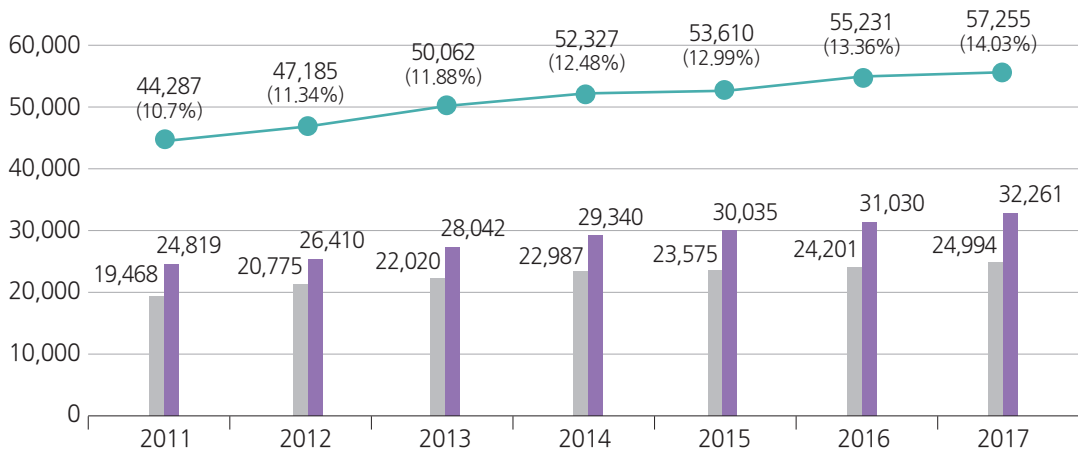
단위(unit): 명(person), 쌍(couple)



## 노령인구 Aged population

- 전체(구성비) Total(Composition)
- 남자(Male)
- 여자(Female)

단위(unit): 명(person)

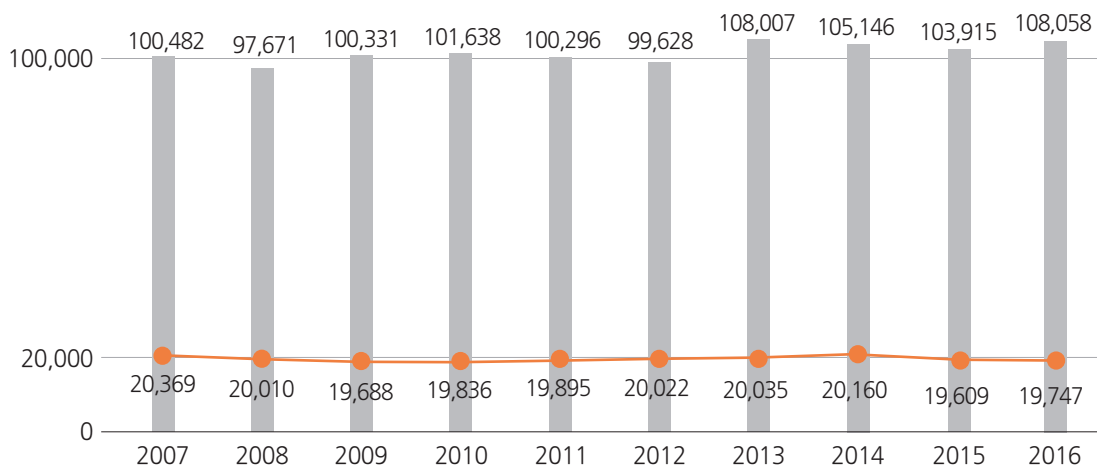




## 사업체 및 종사자수 Number of Establishments & Workers

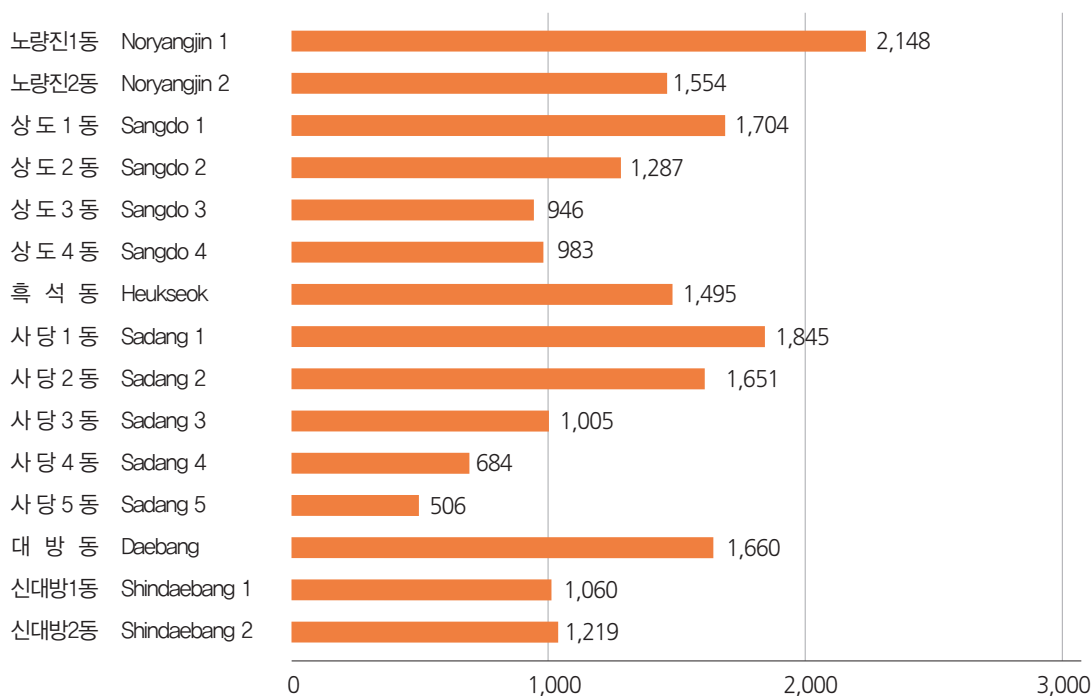
■ 종사자수(Workers)  
● 사업체수(Establishments)


단위(unit): 개(each), 명(person)



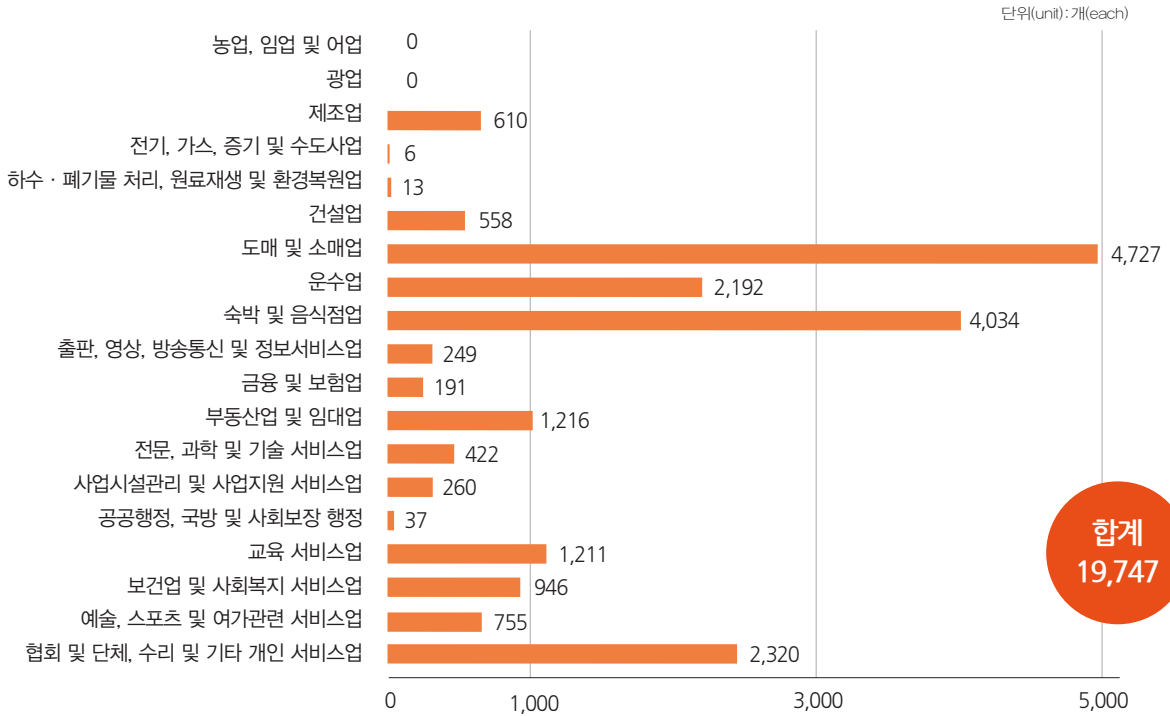
## 동별 사업체수 Number of Establishments by Dong

단위(unit): 개(each)

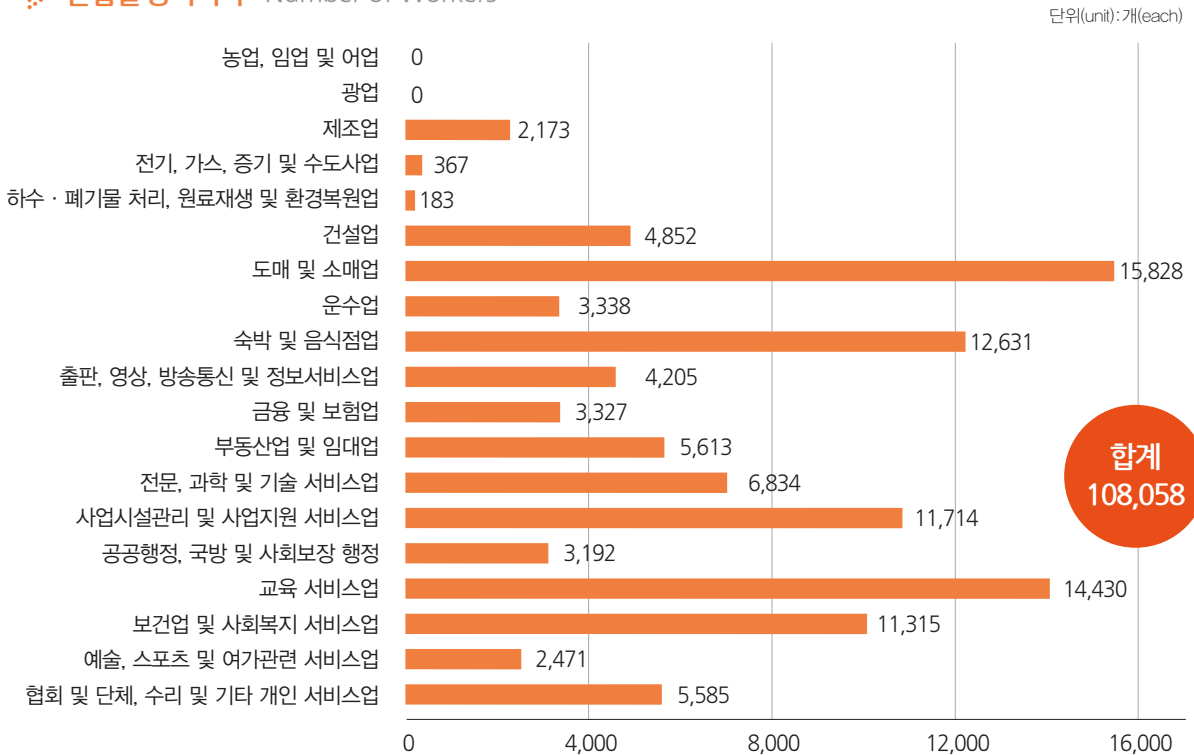




### 산업별 사업체수 Number of Establishments



### 산업별 종사자수 Number of Workers

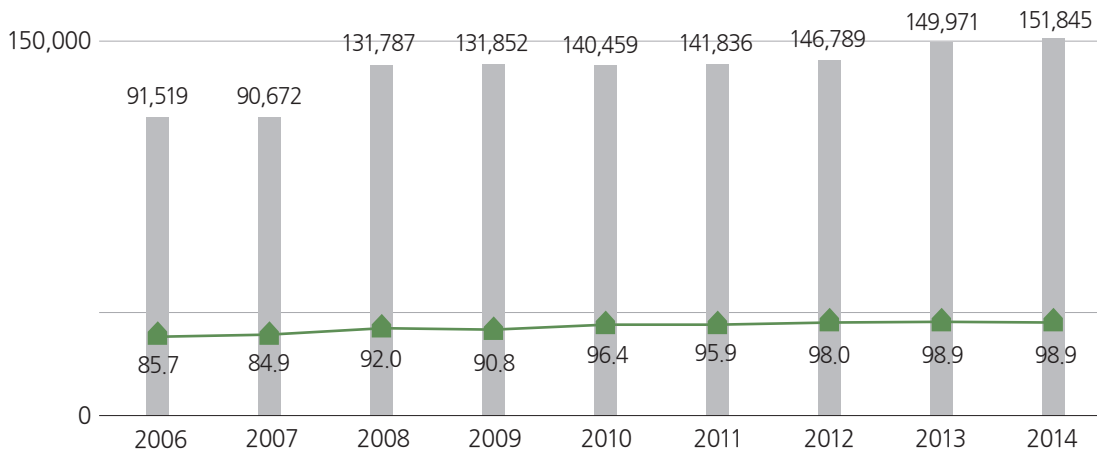




### 주택수 및 주택보급률 Number of Housing & Housing supply rate

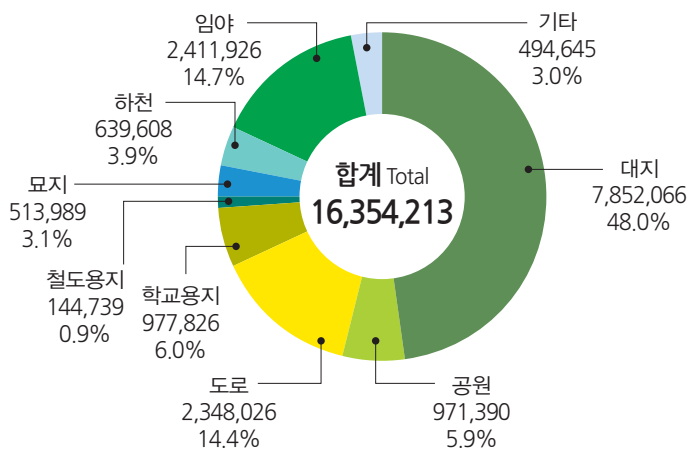
- 주택수(Number of houses)
- ▲ 주택보급률(Housing supply rate)

단위(unit): 호(house), %



### 토지시목별 현황 Area of Land by Category

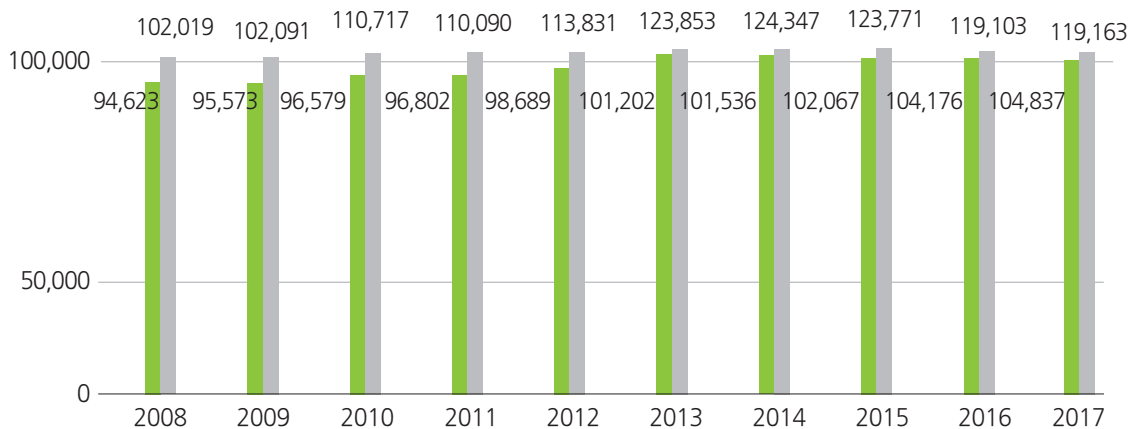
단위(unit): m<sup>2</sup>



자동차 등록 및 주차면수 Registered Motor Vehicle & Parking Lot

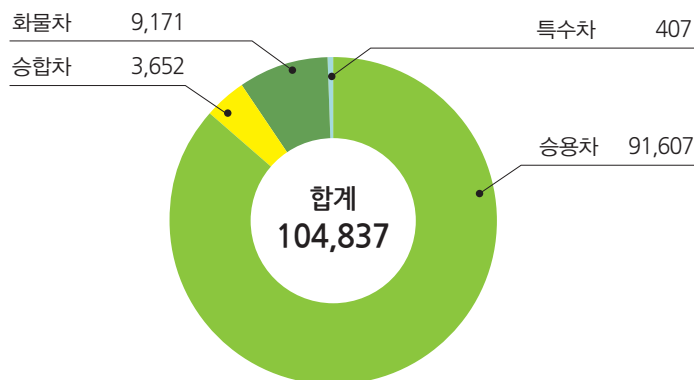
■ 등록대수(Registered Motor Vehicle)  
■ 주차면수(Parking Lot)

단위(unit): 대(each), 면(Plane)



자동차등록현황 Registered Motor Vehicles

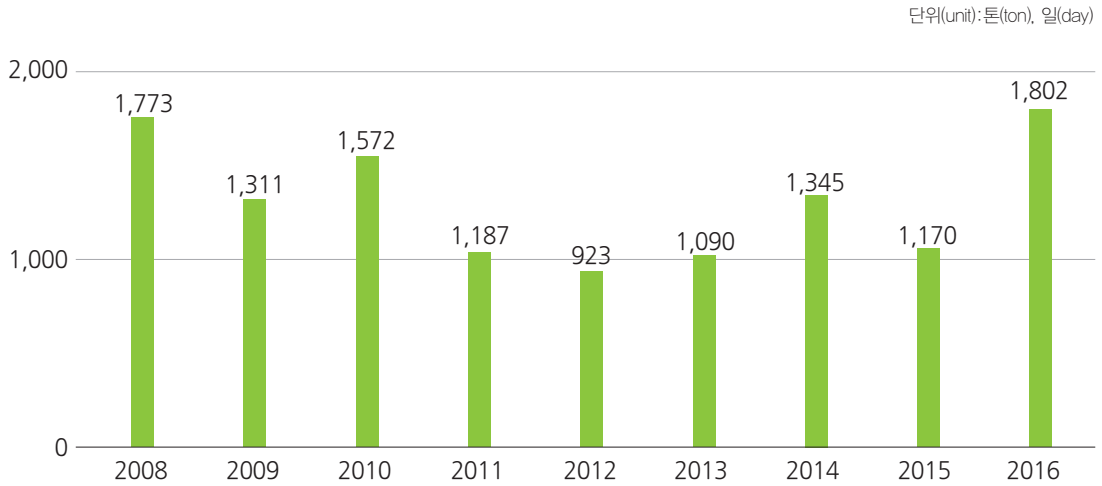
단위(unit): 대(each)





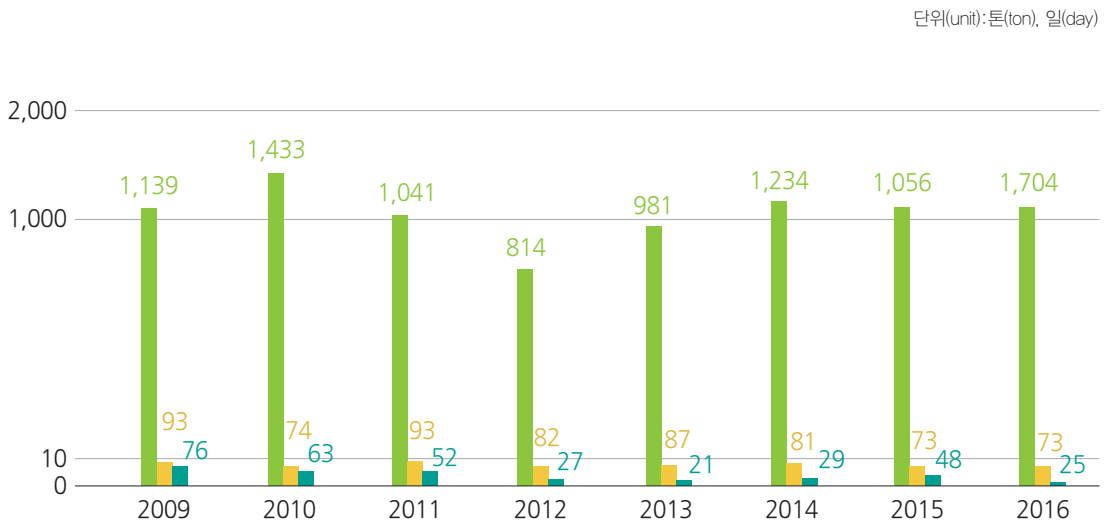
## 쓰레기 수거 및 처리 Waste Collection and Disposal

### 쓰레기 수거 Waste Collection



### 쓰레기 처리 Waste Disposal

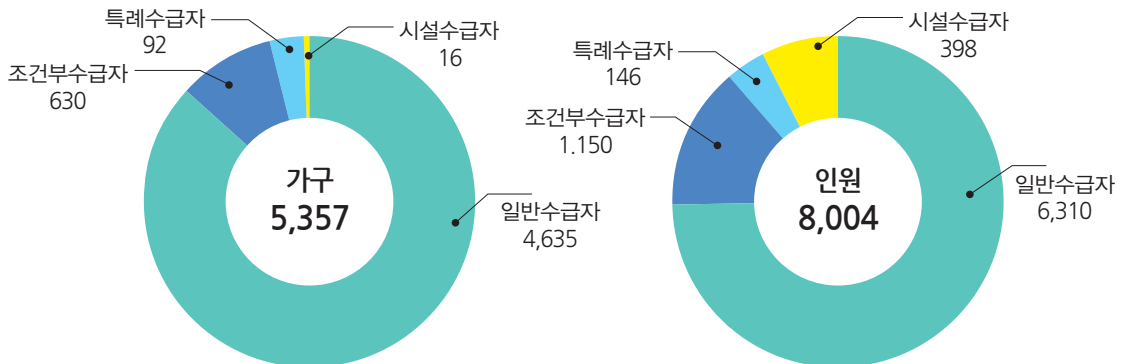
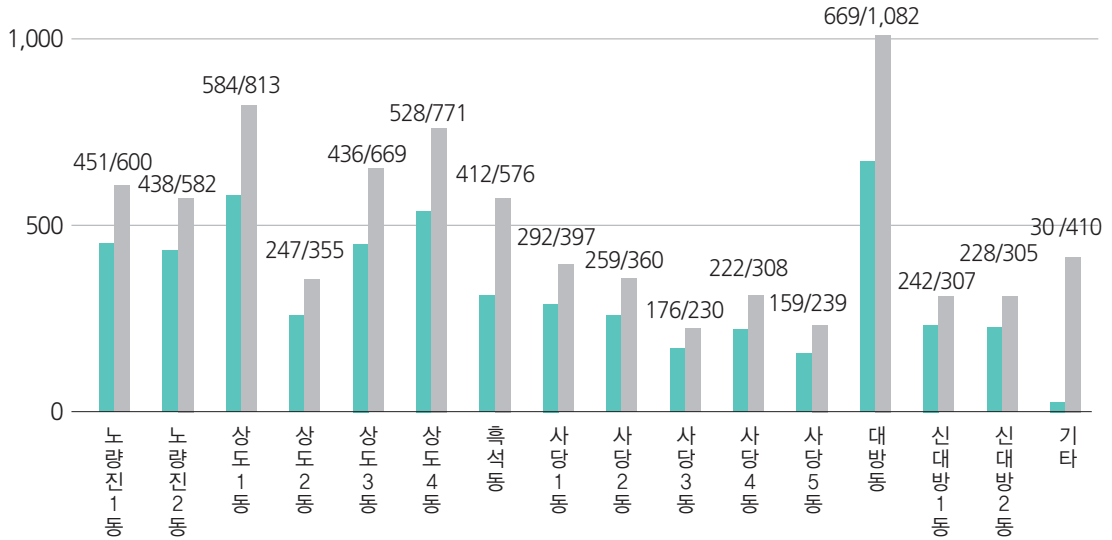
- 재활용 Recycling
- 소각 Incineration
- 매립 Landfill



### 국민기초생활보장 수급자 Basic Livelihood Security Recipients

- 가구(Households)
- 인원(Persons)

단위(unit): 가구수(household), 명(person)



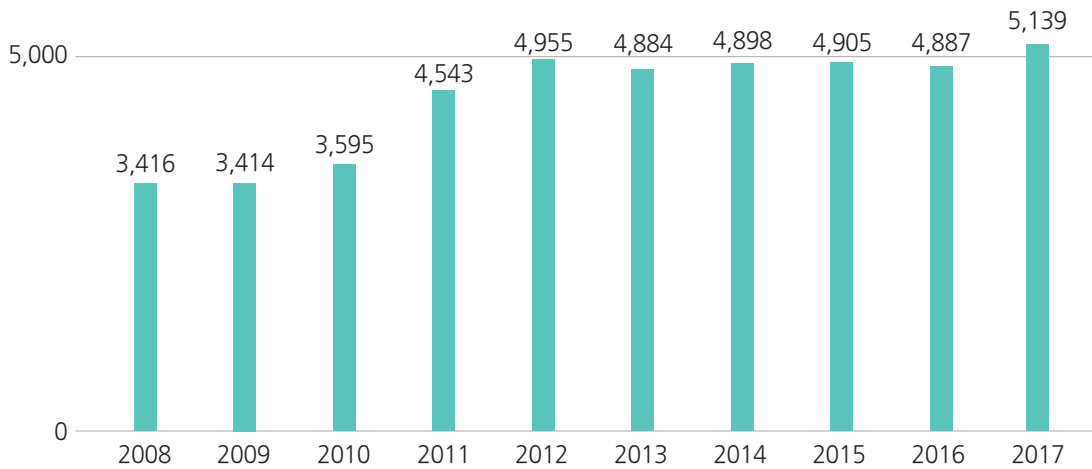




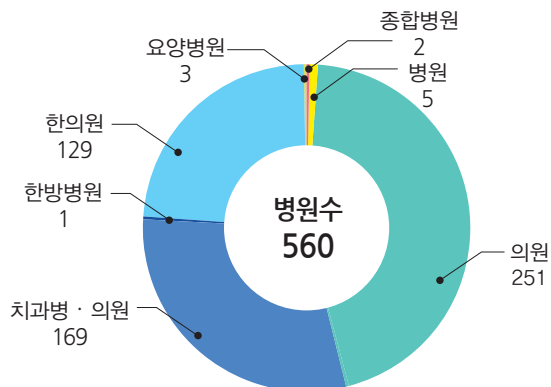
## 의료기관 Number of Medical Institutions

### 종사자수 Number of Medical Personnels

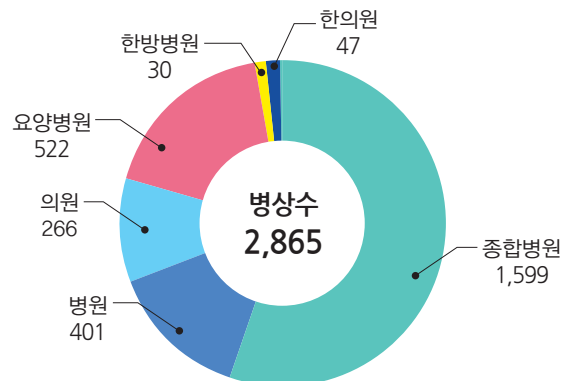
단위(unit): 명(person)



### 병원수 Number of Medical Institutions



### 병상수 Beds

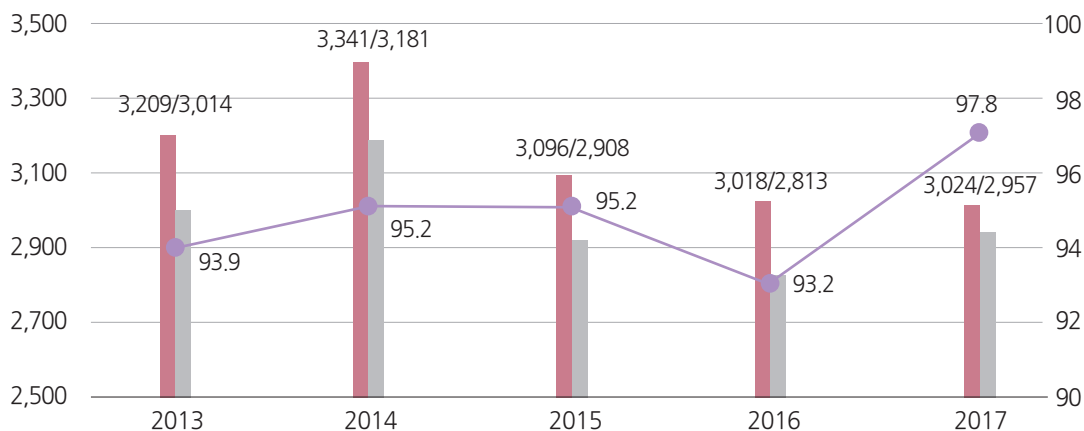




## 적령아동취학 Enrollments of Children at the Right Age

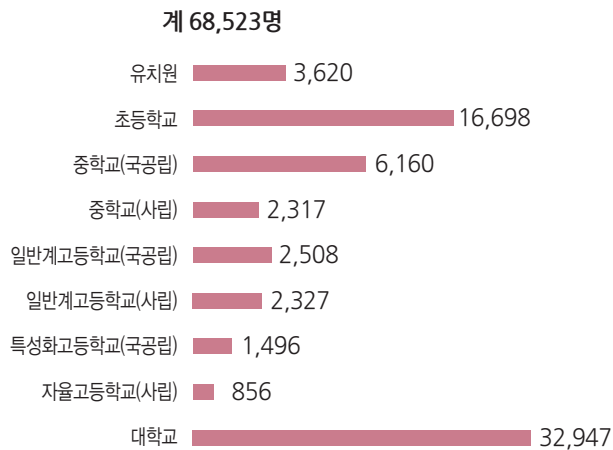
- 취학대상아동 Target children
- 취학아동 Enrollments of children
- ◆ 취학률 Percentage of enrollment

단위(unit): 명(person), %

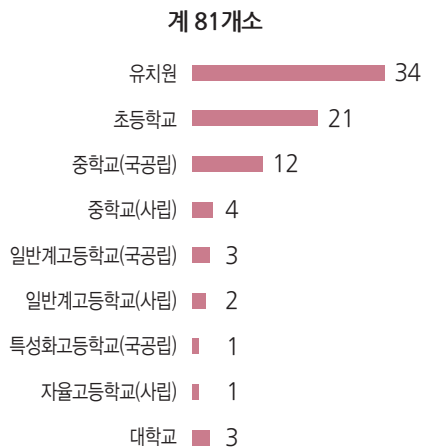


## 각급학교 총괄 Summary of schools

### 학생수 Number of Students



### 학교수 Number of schools

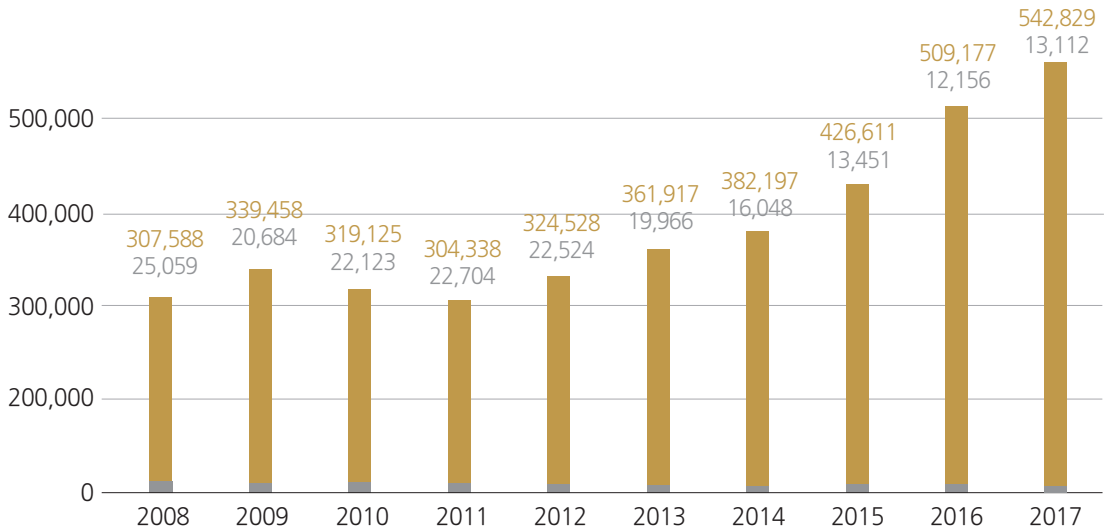




## 예산결산총괄 Summary of Budget and Settlement

- 일반회계 General accounts
- 특별회계 Special accounts

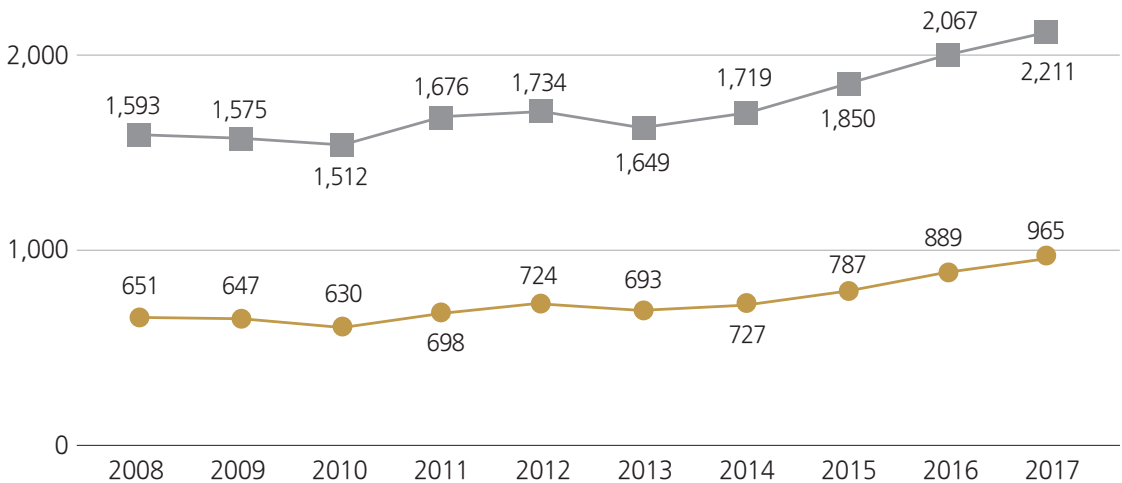
단위(unit): 백만원(million won)



## 지방세 부담 Local Tax Burden

- 세대당 부담액 Tax burden per household
- 1인당 부담액 Tax burden per capita

단위(unit): 천원(1,000 won)



# 총 목 차

## Table of contents

I. 연 혁	HISTORY .....	29
1. 동작구의 역사	Historical Sketch of Dongjak-gu .....	31
2. 행정구역의 변천	Changes in Administrative District .....	33
3. 지역특성	Regional Characteristics .....	34
II. 토지 및 기후	LAND AND CLIMATE .....	35
1. 위치	Location .....	37
2. 행정구역	Area and Number of Administrative Units .....	38
3. 토지 지목별 현황	Area of Land by Category .....	39
4. 일기일수	Weather Days .....	40
5. 기상개황	Summary of Meteorological Data .....	41
6. 강수량	Precipitation .....	43
III. 인 구	POPULATION .....	45
1. 등록인구추이	Registered Population Trend .....	47
2. 동별세대 및 인구	Households and Population by dong .....	49
3. 거소신고인수	Address Population .....	51
4. 연령(5세 계급)별 및 성별 인구(외국인 제외)	Population by Age(5-Year age group) and Gender .....	52
5. 혼인상태별 인구 (15세 이상 인구)	Population by Marital Status (15 Years Old and Over) .....	54
6. 교육정도별 인구 (6세 이상 인구)	Population by Educational Attainment (6 Years Old and Over) .....	56

7. 주택점유형태별 가구 (일반가구)	Ordinary Households by Tape of Occupancy .....	58
8. 사용방수별 가구(일반가구)	Ordinary Households by Rooms Used .....	58
9. 인구동태(동별)	Vital Statistics(by Dong) .....	60
9-1. 인구동태(월별)	Vital Statistics(by Month) .....	61
10. 인구이동(월별)	Internal Migration(by Month) .....	62
10-1. 인구이동(동별)	Internal Migration(by Dong) .....	64
11. 주민등록 전입지별 인구이동	Migrants by place of Origin .....	66
12. 주민등록 전출지별 인구이동	Migrants by place of Destination .....	66
13. 통근, 통학 유형별 인구 (12세 이상)	Population by Type of Commuting and Schooling (12years old or older) .....	68
14. 상주(야간) 주간인구 (12세 이상)	Resident and Daytime Population (12years old or older) .....	68
15. 외국인 연령별 등록현황	Registered Foreigners by Age .....	70
16. 외국인과의 혼인	Marriages to Foreigners .....	74
17. 사망원인별 사망	Deaths by Causes of Death .....	75
18. 여성가구주 현황	Female Households Heads .....	76
 IV. 노동 및 사업체	 LABOR AND ESTABLISHMENT .....	 77
1. 산업연맹별 노동조합	Labor Unions Industrial Federation .....	79
2. 사업체 총괄	Summary of Establishments by Industry .....	80
3. 종사자규모별 사업체수 및 종사자수	Number of Establishments and Workers, by Workforce Size .....	82
4. 산업별 사업체수 및 종사자수	Number of Establishments and Workers by Industry .....	84
 V. 농림 및 제조업	 AGRICULTURE, FORESTRY AND MANUFACTURING .....	 91
1. 수의사 현황	Number of Veterinarians .....	93
2. 소유별 산림면적	Area of Forest Land by Ownership .....	95
3. 임상별 산림면적	Area of Forest Land by Forest Type .....	96
4. 임상별 임목축적	Growing Stock by Forest Type .....	96
5. 광업 및 제조업	Mining and Manufacturing .....	98
6. 제조업 중분류별 사업체 수 및 종사자 수	Number of Establishments and workers, by Division of Manufacturing Industry .....	100

VI. 가스 및 상하수도	GAS AND WATER SEWAGE-SUPPLY .....	103
1. 도시가스 이용현황	LNG Consumption by Use .....	105
2. 고압가스 시설 현황	The Present Condition of High-Pressure Gas Facilities .....	106
3. 상수도	Public Water Services .....	106
4. 상수도관	Public Water Pipe .....	107
5. 급수사용량	Consumption of Water Supplied .....	108
6. 급수사용료 부과	Charges for Water Consumption .....	109
7. 하수도 인구 및 보급률	Sewage Population and Distribution rate .....	110
8. 하수사용료 부과	Charges for Use of Sewage Facilities .....	111
9. 하수관거	Sewage Pipe .....	112
VII. 유통, 금융 및 무역수지	TRADE, BANKING AND TRADE BALANCE .....	115
1. 유통업체 현황	Distribution Stores .....	117
2. 금융기관	Financial Institutions .....	121
3. 새마을금고 및 신용협동조합	Saemaeul Funds and Credit Union Federations .....	123
4. 수·출입 통관실적	Exports and Imports Cleared .....	124
5. 수출실적	Exports .....	126
6. 수입실적	Imports .....	128
7. 농림수산물 수·출입실적	Exports and Imports of Agricultural, Forestry & Fishery Products .....	130
VIII. 주택·건설	HOUSING AND CONSTRUCTION .....	133
1. 주택현황 및 보급률	Type of Housing Units and Housing Supply rate .....	135
2. 노후기간별 주택	Housing Units by Year of Construction .....	136
3. 연면적별 주택	Housing Units by Floor Space .....	138
4. 건축허가	Building Construction Permits .....	140
5. 아파트 건립	Construction of Apartment .....	144
6. 주택 재개발 사업	Housing Redevelopment .....	146
7. 주택가격	Housing Price .....	146
8. 기존 무허가 건축물 정리	Disposal of Existing Illegal Buildings .....	148

9. 토지거래허가	Permits for Land Transaction .....	148
10. 토지거래현황	Land Transactions by Use and Purpose .....	149
11. 지가변동률	Land Price Changing Rate .....	150
12. 용도지역	Specific Use Area .....	152
13. 용도지구	Land by Purpose .....	154
14. 개발제한구역	Areas of Restricted Development(Green Belts) .....	156
15. 공원	Parks .....	158
16. 하천부지점용	Use of River Sites .....	158
17. 도로	Roads .....	160
17-1. 폭원별 도로 현황	Roads by Size .....	160
18. 도로시설물	Road Facilities .....	162
19. 교량	Bridges .....	162

## IX. 교통·관광 및 정보통신

## TRANSPORTATION, TOURISM AND

## INFORMATION COMMUNICATIONS .....

1. 자동차등록	Registered Motor Vehicles .....	167
2. 업종별 운수업체	Transportation Companies, by Type of Business .....	169
3. 자전거도로 현황	Bicycle Paths .....	170
4. 주차장	Parking Lot .....	172
5. 관광사업체 등록	Registration of Tourist Service Establishments .....	174
6. 관광호텔등록현황	Registered Tourist Hotel .....	176
7. 우편시설	Postal Service Facilities .....	176
8. 우편물 취급	Handling of Postal Matters .....	178
9. 우편요금 수입	Receipts from Postal Charges .....	178

## X. 보건

## HEALTH .....

1. 의료기관	Number of Medical Institutions .....	183
2. 의료기관 종사 의료인력	Number of Medical Personnels Employed in Medical Institutions .....	185
3. 보건소 인력(현원)	Number of Staff in Health Centers .....	187

4. 부정의료업자 단속실적 (의료인)	Regulation for Illegal Medical Practices (Medical Practitioners) .....	188
4-1. 부정의료업자 단속실적 (의료기관)	Regulation for Illegal Medical Practices (Medical Institutions) .....	188
5. 의약품 등 제조 및 판매업소	Manufactures and Stores of Pharmaceutical Goods ect. .....	190
6. 식품위생 관계업소	Number of Licensed Food Premises by Business Type .....	192
7. 공중위생 관계업소	Number of Licensed Sanitary Premises by Business Type .....	194
8. 예방접종	Vaccinations Against Major Communicable Diseases .....	196
9. 법정 감염병 발생 및 사망	Incidents of Infectious Diseases and Deaths .....	198
10. 한센사업대상자현황	Status of Hansen Disease patients benefitted from public health center project centers by city .....	200
11. 결핵환자 현황	Registered Tuberculosis Patients .....	202
12. 보건소 구강보건사업실적	Oral Health Activities at Health Centers .....	204
13. 모자보건 사업실적	Maternal and Child Health Care Activities .....	204
14. 건강보험 적용인구	Beneficiaries of Health Insurance .....	205
15. 건강보험 급여	Benefits in Medical Insurance .....	206
16. 건강보험대상자 진료실적	Medical Treatment Activities of The Medically Insured .....	206

XI. 사회보장	SOCIAL SECURITY .....	209
1. 국민연금 가입자	Number of National Pension Insurants .....	211
2. 국민연금 급여 지급현황	Paying Benefits National Pension Insurants .....	212
3. 국가보훈대상자	Number of Patriots and Veterans .....	214
4. 국가보훈대상자 취업	Employment of Patriots & Veterans, and Bereaved Families .....	216
5. 국가보훈대상자 자녀취학	Educational Benefits for Patriots & Veterans, and Their Families .....	217
6. 참전용사등록현황	Registration of War Veterans .....	218
7. 적십자회비 모금 및 구호실적	Membership Fees and Relief Aids of The National Red Cross .....	218
8. 노인여가 복지시설	Senior Leisure Service Facilities .....	219



9. 노인주거 복지시설	Senior Home Service Facilities .....	220
10. 노인의료 복지시설	Senior Medical Service Facilities .....	222
11. 재가노인 복지시설	Community Senior Service Facilities .....	222
12. 국민기초생활보장 수급자	Basic Livelihood Security Recipients .....	224
13. 기초연금 수급자 수	Number of Basic Pension Recipients .....	226
14. 여성복지 시설	Women's Welfare Institutions .....	228
15. 아동복지 생활시설	Children Welfare Institutions .....	230
16. 장애인복지 생활시설	Welfare Institutions for the Disabled .....	230
17. 장애인 등록현황	Registered Disabled Persons .....	232
18. 요보호아동 발생 및 조치현황	Status of children needing protection and results of treatment .....	234
19. 저소득 한부모 가족	Low-income Single Parent Families .....	234
20. 방문건강관리 사업실적	Home Visiting Health Service .....	236
21. 어린이집	Childcare Facilities .....	238
22. 자원봉사자 현황	Volunteers .....	240
23. 독거노인 현황(성별)	The elderly living alone(by Gender) .....	242
23-1. 독거노인 현황(연령별)	The elderly living alone(by Age) .....	244

XII. 환 경	ENVIRONMENT .....	247
1. 환경오염물질 배출사업장	Environmental Pollutant Emitting Facilities .....	249
2. 환경오염배출사업장 단속 및 행정조치	Inspection and Administrative Measures for Environmental Pollutant Emitting Facilities .....	250
3. 배출부과금 부과 및 징수 현황	Imposition & Collection of Pollution Charges .....	250
4. 쓰레기 수거	Waste Collection .....	252
5. 폐기물 재활용 현황	Waste Recycling Status .....	254
6. 하수 및 분뇨발생량 및 처리현황	Sewage & Night Soil Generation and Treatments .....	256
7. 1일 1인당 오수 발생량	Waste Water Generation per Day per Capita .....	258
8. 녹지현황	Greenlands .....	258

XIII. 교육 및 문화	EDUCATION AND CULTURE .....	261
1. 학교 총 개황	Summary of Schools .....	263
2. 유치원	Kindergarten .....	265
3. 초등학교	Elementary School .....	266
4. 중학교	Middle School .....	266
5. 일반 고등학교	General High School .....	268
6. 특수목적 고등학교	Specialist Purpose High School .....	268
7. 특성화 고등학교	Specialized High School .....	270
8. 자율 고등학교	Autonomous High School .....	270
9. 대학교	University .....	272
10. 대학원	Graduate School .....	272
11. 특수학교	Special School .....	274
12. 적령아동취학	Enrollments of Children at the Right Agefor Compulsory Education .....	274
13. 사설학원 및 독서실	Private Institute and Reading Room .....	276
14. 공공도서관	Public Libraries .....	276
15. 박물관	Museums .....	278
16. 문화재	Cultural Properties .....	278
17. 문화공간	Cultural Facilities .....	280
18. 공공체육시설	Public Sports Facilities .....	282
18-1. 신고·등록 체육시설	Reported & Registered sports facilities .....	284
19. 청소년 수련시설	Youth Facilities .....	286
20. 언론매체	Mass Media .....	286
21. 출판, 인쇄 및 기록매체 복제업	Publishing, Printing and Reproduction of Recorded Media Companies .....	288
XIV. 재 정	PUBLIC FINANCE .....	291
1. 지방세 부담	Local Tax Burden .....	293
2. 지방세 징수	Collection of Local Taxes .....	294
3. 예산결산 총괄	Summary of Budget and Settlement .....	294
4. 일반회계 세입예산개요	Budget Revenues of General Accounts .....	296

5. 일반회계 세입결산	Settled Revenues of General Accounts .....	298
6. 일반회계 세출예산개요	Budget Expenditure of General Accounts .....	300
7. 일반회계 세출결산	Settled Expenditure of General Accounts .....	301
8. 특별회계 예산개요	Budget of Special Accounts .....	302
9. 특별회계 예산결산	Settled Budget of Special Accounts .....	303
10. 공유재산	Public Properties Commonly Owned .....	304
11. 지방재정자립지표	Local Finance Independence Indicator .....	304

XV. 공공행정 및 사법	PUBLIC ADMINISTRATION AND JUSTICE .....	307
1. 구공무원(정원)	Government Employees of Gu Office(Authorized) .....	309
2. 동 공무원(정원)	Government Employees of Dong Office(Authorized) .....	310
3. 국회 및 지방의원	Members of National and Regional Assemblies .....	311
4. 퇴직사유별 공무원	Government Employees by Cause of Retirement .....	312
5. 관내관공서 및 주요기관	Number of Government & Public Offices, and Major Agencies .....	314
6. 민원서류 처리	Handling of Civil Request Documents .....	314
7. 여권발급	Passport Issues .....	316
8. 화재발생	Fire Incidents .....	318
9. 발화요인별 화재발생	Fire Incidents by Cause .....	320
10. 장소별 화재발생	Fire Incidents by Place .....	321
11. 119 구조활동 실적	Performance of 119 Rescue Activity .....	322
12. 풍수해 발생	Damage from Storms and Floods .....	322
13. 소방 대상물 현황	Facilities Subject to Fire-fighting Regulation .....	324



## I. 연 혁

---

HISTORY



## I. 연 혁

## 1. 동작구의 역사 Historical sketch of Dongjak-gu

## 1) 삼국시대

<신동국여지승람>에 따르면, 백제의 발상지였던 한강하류 지역을 고구려 장수왕이 점령(475)하여 노량진을 경계로 광명시에 이르는 서편에 잉벌노현, 과천 안양시에 이르는 동편에 울목군을 설치하였던 것으로 추정된다. 삼국통일 후에 잉벌노현은 곡양현, 울목군은 울진군으로 개칭되었는데, '곡양'은 곡물이 많이 생산되는 농업지대이고 '울진'은 밤 나무지대와 노량진 일대에 도진촌이 조성된 것을 의미한다.

## 2) 고려시대

곡양현을 금주, 울진군을 과주로 개편한 뒤 현종 9년(1018) 중앙집권화의 일환으로 금주는 안남도호부에, 과주는 광주목에 예속시켰으나 중앙관이 파견되지 않고 지방세력이 다스리는 자치현으로 유지되었다.

## 3) 조선시대

조선왕조가 한양에 정도하면서 노들강(한강)을 사이에 둔 동작지역은 삼남지역과 수도를 연결하는 한성의 관문이 되었다. 동재기나루, 노들나루가 개척되고 사람과 물자의 이동이 빈번해지면서 진을 중심으로 한 사회 경제적 발전은 물론, 군사적 요충지가 되어 숙종 29년(1703) 금위영 소속의 별장이 배치되기에 이른다.

행정구역은 지방제도를 정비한 태종 16년(1416)에 금주는 금천현, 과주는 과천현으로 개편되는 등 변화가 있었으나 정조 19년(1795) 시흥현으로 안정되었다.

효성이 지극한 정조가 매년 수원 현릉원에 참배하기 위해 노들나루에 전국의 큰 배를 동원해 주교(舟橋 배다리)를 놓고 군사호위를 받으며 행차하는 국가적 행사가 성대하였는데, 이때 노들나루가 있는 지금 본 동에는 주교공사를 주관하는 주교사와 왕이 잠시 쉬어가는 용양봉저정이 건립되고 노량진에서 수원에 이르는 도로가 개수되는 등 시흥군 지역은 더욱 중요시되었다.

#### 4) 18세기 후반

18세기 후반에 자유상공업과 유통경제가 진흥됨에 따라 한강을 무대로 한 강상(江商)이 활기를 띠었고 한성의 인구가 급증하면서 수원에서 한성을 잇는 대로변과 동재기나루터 도진촌이 번창 하였다.

갑오개혁 이후 8도제가 23부제로 개편되면서 장승배기를 경계로 인천부 과천군과 시흥군에 속하게 되었고, 일제가 조선을 강점한 후에는 지금의 관악구, 영등포구와 함께 시흥군에 속하였다가 1936년 경성부 영등포 출장소에 편입되었다.

#### 5) 광복이후

영등포구에 시흥, 김포, 부천군의 일부가 편입되고 1973년 영등포구에서 관악구가 분리될 때 동작지역은 관악구에 속하게 되고 드디어 1980년 4월 1일 관악구에서 동작구가 분리 탄생되었다.

## 2. 행정구역의 변천 Changes in Administrative District

조 선 시 대	경기도 과천군 상북면·하북면, 시흥군 하북면·동면
1936. 4. 1. 이전	경기도 시흥군 북면·신동면·동면 이었음
1936. 4. 1.	조선총독부령 제8호(1936.2.14.공포)의 경성부 구역 확장에 따라 경기도 시흥군 북면 중 노량진리, 본동리, 흑석리, 동작리, 번대방리(상도천우안지역) 및 동면 중 상도리 등을 편입, 경성부 영등포출장소 관할이 되고 행정구역명 '리(里)'를 일본식 명칭 '정(町)'으로 개칭
1943. 6. 10.	부령 제163호(1943.6.9.공포)에 따라 '구(區)제도' 실시로 경성부 영등포구로 개편
1946. 9. 28.	군정법령 제106호(1949.9.18.공포)로 서울시는 경기도 관할로부터 분리됨에 따라 서울시 영등포구로 명칭 변경
1949. 8. 13.	대통령령 제159호(1949.8.13.공포)로 서울특별시 구역확장에 따라 경기도 시흥군 동면의 구로리, 도림리, 번대방리(상도천좌안지역) 등을 영등포구로 편입
1950. 3. 15.	서울특별시조례 제10호(1950.3.15.)로 동리 명칭개정에 따라 번대방리를 신대방동으로 명칭 변경
1955. 4. 18.	시 조례 제66호로 동제 실시
1963. 1. 1.	법률 제1172호(1962.11.21.공포)의 서울특별시 행정구역 확장에 따라 경기도 시흥군 신동면 사당리 등을 편입, 영등포구 신동출장소(사당동) 관할이 됨
1973. 7. 1.	대통령령 제6548호(1973.3.12.공포)에 따라 영등포구 관할구역 중 노량진동, 상도동, 봉천동, 본동, 흑석동, 동작동, 방배동, 사당동, 대방동, 신대방동, 신림동 등을 분리하여 관악구 신설, 시 조례 제782호(1973.6.26.공포)로 사당3동, 동작동 증설
1975. 10. 1.	대통령령 제7816호(1975.9.23.공포) 및 시 조례 제979호(1975.9.29.)의 구 관할구역 변경에 따라 관악구 대방동, 신대방동 각 일부를 영등포구에 편입, 시 조례 제981호(1975.9.29.)로 사당1동이 사당1동과 방배동으로, 사당2동이 사당2동과 사당4동으로 분동
1977. 9. 1.	시 조례 제1181호(1977.8.9.공포)로 상도3동이 상도3동과 상도4동으로, 사당1동이 사당1동과 사당5동으로, 신대방동이 신대방1동과 신대방2동으로 분동
1980. 4. 1.	대통령령 제9630호(1979.9.26.공포)에 따라 관악구 관할구역 중 노량진동, 상도제1동, 상도동, 본동, 흑석동, 대방동, 신대방동 일원과 동작동 및 사당동 일부를 분리하여 동작구 신설(9개 법정동) • 시 조례 제1362호(1979.9.29.공포)로 동명칭 및 구역 확정 • 시 조례 제1413호(1980.3.31.공포)로 동사무소 설치
1988. 5. 1.	법률 제4004호(1988.4.6. 공포)로 자치구 승격
1992. 7. 1.	구 조례 제187호(1992.6.18. 공포)로 상도5동, 사당5동 증설(20개 행정동)
2008. 2. 1.	구 조례 제835호(2007.12.20. 공포)로 상도1·5동, 흑석1·2·3 통합(17개 행정동)
2008. 9. 1.	구 조례 제860호(2008.7.30. 공포)로 노량진1동·본동, 동작동·사당2동 통합(15개 행정동)



### 3. 지역특성 Regional Characteristics

동작구는 한강과 5.5km의 올림픽대로(노량진교)를 접한 구릉지형의 주거중심지역으로 동쪽은 서초구, 서쪽은 대방로와 여의도 샛강길을 경계로 영등포구, 남쪽은 남부순환도로와 봉천동 고개를 경계로 관악구, 북쪽은 한강을 경계로 용산구와 접하고 있다.

예전에는 한강의 남과 북을 잇는 수로교통의 요충지로, 현재는 서울의 동서남북을 연결하는 교통의 중심지이다. 최근에는 도시기반시설확충과 주거환경개선 등 도시계획사업을 통해 날로 변화 발전하고 있다.

중앙대학 등 3개의 대학과 40여개의 초중고 교육시설이 위치해 있고, 노량진 주변에 입시학원 등 각종 학원이 밀집해 있다. 서울시 전체의 50%인 1일 500여톤의 생산물이 거래되는 우리나라 대표적인 수산물 시장인 노량진 수산시장, 도심 속 휴식처이자 다채로운 행사로 문화와 예술의 공간으로 자리매김한 보라매 공원이 자리잡고 있다.

국가와 민족을 위해 헌신한 호국지사를 모신 국립현충원과 조선시대 충신의 상징인 사육신묘가 있고 옛날 선조들의 수호신인 장승이 서있던 마을 장승배기, 양녕대군이 올라가서 국사를 걱정했다는 국사봉, 정조임금이 사도세자 묘역 참배길에 강을 건너 잠시 쉬어가던 용양봉저정, 우리나라 철도의 시발점인 노량진역 등이 있다.



## II. 토지 및 기후

---

LAND AND CLIMATE



## II. 토지 및 기후 LAND AND CLIMATE

### 1. 위 치 Location

소 재 지 Location	단 Extremity	경도와 위도의 극점 Extreme of longitude and latitude		연장거리 Gross distance
		지명 Name of place	극점 Extreme	
동작구 장승배기로 161 (노량진2동 47-2) Dongjak-gu, Jangseungbaegi-ro 161	동 단 Eastern extremity	동작동 86-13 Dongjak-dong	북위 37 ° 29 ' 49" 49 North latitude 동경 126 ° 59 ' 04" 53 East longitude	동 서 간 East-West distance 7.45km
	서 단 Western extremity	신대방동 702-1 Sindaebang-dong	북위 37 ° 28 ' 56" 34 North latitude 동경 126 ° 45 ' 09" 60 East longitude	
	남 단 Southern extremity	사당동 1129 Sadang-dong	북위 37 ° 28 ' 21" 60 North latitude 동경 126 ° 58 ' 11" 42 East longitude	남 북 간 South-North distance 5.04km
	북 단 Northern extremity	노량진동 317 Noryangjin-dong	북위 37 ° 30 ' 53" 14 North latitude 동경 126 ° 56 ' 55" 58 East longitude	

자료 : 부동산정보과(동작구)

Source : Land Registration Division(Dongjak-gu)

## 2. 행정구역 Area and Number of Administrative Units

단위 : 개

Unit : number

	면적 (km <sup>2</sup> ) Area	구성비 (%) Composition	동 Dong		통 Tong	반 Ban
			행정 Administrative	법정 Legal		
2013	16.35	2.7	15	9	525	3,549
2014	16.35	2.7	15	9	526	3,561
2015	16.35	2.7	15	9	525	3,555
2016	16.35	2.7	15	9	527	3,575
<b>2017</b>	<b>16.35</b>	<b>2.7</b>	<b>15</b>	<b>9</b>	<b>527</b>	<b>3,575</b>
노량진1동 Noryangjin 1-dong	1.58	0.3	1	2	47	332
노량진2동 Noryangjin 2-dong	0.64	0.1	1	-	24	157
상도1동 Sangdo 1-dong	1.51	0.2	1	2	45	360
상도2동 Sangdo 2-dong	0.98	0.2	1	-	39	249
상도3동 Sangdo 3-dong	0.60	0.1	1	-	26	162
상도4동 Sangdo 4-dong	0.75	0.1	1	-	33	223
흑석동 Heukseok-dong	1.68	0.3	1	1	60	375
사당1동 Sadang 1-dong	0.79	0.1	1	-	32	203
사당2동 Sadang 2-dong	2.75	0.5	1	2	42	294
사당3동 Sadang 3-dong	0.92	0.2	1	-	38	214
사당4동 Sadang 4-dong	0.38	0.1	1	-	22	143
사당5동 Sadang 5-dong	0.57	0.1	1	-	18	150
대방동 Daebang-dong	1.55	0.3	1	1	43	323
신대방1동 Sindaebang 1-dong	0.62	0.1	1	1	36	212
신대방2동 Sindaebang 2-dong	1.03	0.2	1	-	22	178

자료 : 토지관리과, 자치행정과(서울시)

Source : Land Registration Division, Local Autonomy Administration Division(Seoul city hall)

## 3. 토지 지목별 현황 Area of Land by Category

단위 : ㎡

Unit : ㎡

	계 Total	전 Dry paddy	답 Rice paddy	과수원 Orchard	목장용지 Pasture	임야 Forest field
2013	16,353,871	39,566	32,517	-	-	2,510,735
2014	16,353,888	37,537	32,451	-	-	2,508,056
2015	16,353,893	37,134	32,377	-	-	2,436,261
2016	16,354,174	37,118	31,983	-	-	2,435,571
<b>2017</b>	<b>16,354,213</b>	<b>34,001</b>	<b>31,983</b>	-	-	<b>2,411,926</b>

	대지 Building site	공장용지 Factory site	학교용지 School site	주차장 Parking lot	주유소용지 Service station site	창고용지 Warehouse site	도로 Road
2013	7,884,384	-	960,984	13,402	6,875	-	2,349,692
2014	7,862,293	782	960,984	13,402	10,660	-	2,349,425
2015	7,859,420	782	957,767	13,402	11,083	-	2,347,782
2016	7,856,591	782	957,767	14,804	11,099	-	2,350,117
<b>2017</b>	<b>7,852,066</b>	<b>782</b>	<b>977,826</b>	<b>14,996</b>	<b>10,748</b>	-	<b>2,348,026</b>

	철도용지 Railway	하천 River	제방 Bank	구거 Ditch	유지 Marsh	수도용지 Water reservoirs	공원 Park
2013	143,547	640,558	9,386	72,225	713	141,820	877,151
2014	144,739	640,480	9,386	71,595	713	141,820	878,001
2015	144,739	640,449	9,386	71,557	713	141,575	956,904
2016	144,739	640,317	9,386	69,995	713	141,575	959,411
<b>2017</b>	<b>144,739</b>	<b>639,608</b>	<b>9,386</b>	<b>69,504</b>	<b>713</b>	<b>141,575</b>	<b>971,390</b>

	체육용지 Sporting facilities site	유원지 Recreation site	종교용지 Religious site	사적지 Historical site	묘지 Grave yard	잡종지 Miscellaneous site
2013	1,714	-	85,718	-	513,989	68,897
2014	1,714	-	107,880	-	513,989	67,982
2015	1,714	-	109,325	-	513,989	67,534
2016	1,714	-	108,855	-	513,989	67,648
<b>2017</b>	<b>1,714</b>	-	<b>111,124</b>	-	<b>513,989</b>	<b>68,119</b>

자료 : 토지관리과(서울시)

Source : Land Registration Division(Seoul city hall)

## 4. 일기일수 Weather Days

단위 : 일

Unit : day

	맑음 Clear	구름 조금 Partly Cloudy	구름 많음 Mostly Cloudy	흐림 Cloud	강수 Rain	서리 Frost	안개 Fog	눈 Snow	뇌전 Thunder -Storm	폭풍 Gale	황사 Yellow sand
2013	106	98	70	91	128	39	6	27	25	-	3
2014	110	99	69	87	101	37	5	26	21	-	10
2015	109	107	60	89	104	27	2	13	19	-	15
2016	93	107	84	82	109	28	5	21	11	-	7
<b>2017</b>	<b>116</b>	<b>96</b>	<b>66</b>	<b>87</b>	<b>102</b>	<b>56</b>	<b>8</b>	<b>29</b>	<b>23</b>	<b>-</b>	<b>10</b>
1월 Jan.	13	10	4	4	8	10	-	8	-	-	1
2월 Feb.	17	5	5	1	5	19	2	3	-	-	-
3월 Mar.	11	10	6	4	5	7	-	2	-	-	-
4월 Apr.	10	9	4	7	9	1	1	-	-	-	1
5월 May	12	8	7	4	5	-	-	-	1	-	5
6월 June	8	10	8	4	7	-	-	-	4	-	-
7월 July	1	4	6	20	20	-	2	-	9	-	-
8월 Aug.	2	4	9	16	14	-	-	-	6	-	-
9월 Sept.	7	13	4	6	5	-	-	-	1	-	-
10월 Oct.	10	8	4	9	6	1	-	-	-	-	-
11월 Nov.	10	11	2	7	8	14	1	5	2	-	3
12월 Dec.	15	4	7	5	10	4	2	11	-	-	-

자료 : 기상청 「기상연보」

Source : Korea Meteorological Administration

## 5. 기 상 개 황

※ 평균기온 및 평균습도는 매일 3시, 6시, 9시, 12시, 15시, 18시, 21시, 24시의 8회 관측치를 산술평균한 것임.

	기온 Air temperature(°C)					강수량 (mm) Precipitation (mm)	상대습도 Relative humidity(%)	
	평균 Mean	평균최고 Maximum mean	최고극값 Highest	평균최저 Minimum mean	최저극값 Lowest		평균 Mean	최소 Lowest
2013	12.5	16.9	33.9	8.7	-16.4	1,403.80	60	8
2014	13.4	18.3	35.8	9.3	-13.2	808.9	63	13
2015	13.6	18.7	36	9.3	-13	792.1	60	9
2016	13.6	18.5	36.6	9.4	-18	991.7	59	10
<b>2017</b>	<b>13.0</b>	<b>18.1</b>	<b>35.4</b>	<b>8.8</b>	<b>-12.6</b>	<b>1,233.2</b>	<b>58</b>	<b>7</b>
1월 Jan.	-1.8	2.9	11.4	-5.8	-12.6	14.9	55	17
2월 Feb.	-0.2	4.8	12.3	-4.7	-9.3	11.1	54	18
3월 Mar.	6.3	12.3	18.9	1.7	-5.3	7.9	48	15
4월 Apr.	13.9	20	27.8	9.1	3.1	61.6	52	10
5월 May	19.5	25.4	30.3	14.4	10	16.1	52	7
6월 June	23.3	28.8	34.1	18.7	14.5	66.6	57	14
7월 July	26.9	30.4	35.4	24.3	21.9	621	77	38
8월 Aug.	25.9	29.7	35.3	22.9	16.1	297	71	19
9월 Sept.	22.1	27.4	31.4	17.5	11.2	35	61	20
10월 Oct.	16.4	22.5	29.4	11.6	2.5	26.5	56	16
11월 Nov.	5.6	10.5	18.4	1.3	-6.6	40.7	54	13
12월 Dec.	-1.9	2.2	8.7	-5.7	-12.3	34.8	56	14

자료 : 기상청 국가기후데이터센터

주 : 1) 운량 -> 맑음(0~2), 구름조금(3~5), 구름많음(6~7), 흐림(8이상)

운량은 0.0 ~10.0으로 표현되며 강수현상과 관계가 없는 구름의 양임



## Summary of Meteorological Data

※ Mean temperature and Mean humidity are arithmetic means of the figures from 8 observations a day at 3, 6, 9, 12, 15, 18, 21 and 24 o'clock.

평균해면기압 (hPa) Air pressure of mean sea level(hPa)	이슬점온도(°C) Mean dewpoint temperature (°C)	평균운량 <sup>1)</sup> Mean cloud (1/10)	일조시간 Duration of sunshine	최심신적설(cm) Maximum depth of snowfall(cm)	바람(m/s) Wind speed(m/s)		
					평균풍속 Mean	최대풍속 Fastest	순간최대풍속 maximum instantaneous
1,015.90	4.2	4.9	2,418.70	9	2.8	12.6	20
1,016.50	5.7	4.6	2,432.30	5.8	2.6	11.1	19.3
1,016.40	5	4.7	2,580.30	6.5	2.7	11.1	17.2
1,016.40	5	4.9	2,497.80	5	2.3	9	18
<b>1,016.60</b>	<b>4</b>	<b>4.6</b>	<b>2,606.30</b>	<b>6.6</b>	<b>2.2</b>	<b>8.5</b>	<b>17.9</b>
1,025.60	-10.3	3.5	209	6.6	2.3	7	13.1
1,023.50	-9.2	2.8	210	-	2.5	7.8	12.3
1,019.60	-4.9	3.9	255.2	-	2.4	8.5	17.9
1,012.80	2.9	4.4	259.7	-	2.6	8.1	15.6
1,012.00	8.3	3.9	301.5	-	2.4	8.5	15.7
1,008.20	13.1	4.7	285.2	-	2.4	6.4	12.1
1,007.20	22.2	7.9	123.1	-	2	7.3	13.3
1,007.40	19.7	7	166.2	-	2.3	7.7	15.3
1,013.00	13.6	4.2	233.7	-	2	6.8	12.1
1,020.90	7	4.5	222.7	-	1.9	7.6	12.9
1,023.00	-3.9	4.2	163.9	1.5	2.1	6.7	13
1,026.00	-10.3	3.9	176.1	5.1	1.8	6.7	14.2

Source : Korea Meteorological Administration

Note : 1) Cloud Cover -> Clear (0-2), A little bit of clouds (3-5), Plenty of clouds (6-7),  
Blur (8 more)

Cloud amount is expressed as a 0.0 to 10.0 with no precipitation and the  
relationship between the amount of clouds.

## 6. 강수량

단위 : mm

Unit : mm

	계 Total	1월 January	2월 February	3월 March	4월 April	5월 May	6월 June
2013	1,403.80	22.1	74.1	27.3	71.7	132	28.3
2014	808.9	13	16.2	7.2	31	63	98.1
2015	792.1	11.3	22.7	9.6	80.5	28.9	99
2016	991.7	1	47.6	40.5	76.8	160.5	54.4
<b>2017</b>	<b>1,233.20</b>	<b>14.9</b>	<b>11.1</b>	<b>7.9</b>	<b>61.6</b>	<b>16.1</b>	<b>66.6</b>

자료 : 기상청 「기상연보」

## Precipitation

단위 : mm

Unit : mm

	7월 July	8월 August	9월 September	10월 October	11월 November	12월 December	
2013	676.2	148.6	138.5	13.5	46.8	24.7	
2014	207.9	172.8	88.1	52.2	41.5	17.9	
2015	226	72.9	26	81.5	104.6	29.1	
2016	358.2	67.1	33	74.8	16.7	61.1	
<b>2017</b>	<b>621</b>	<b>297</b>	<b>35</b>	<b>26.5</b>	<b>40.7</b>	<b>34.8</b>	

Source : Korea Meteorological Administration





### III. 인 구

---

POPULATION



# Ⅲ. 인 구

## 1. 등 록 인 구 추 이

단위 : 세대, 명

	세대 <sup>1)</sup>  No. of Households	등 록 인 구 Registered Population					
		합 계			한국인		
		Total	남 Male	여 Female	Korean	남 Male	여 Female
2013	172,700	421,487	207,223	214,264	410,815	202,144	208,671
2014	172,389	419,261	205,962	213,299	407,470	200,328	207,142
2015	170,495	412,774	202,165	210,609	400,641	196,463	204,178
2016	172,506	413,247	201,842	211,405	400,997	196,267	204,730
2017	172,995	408,493	198,827	209,666	396,217	193,255	202,962

자료 : 통계데이터담당관 「주민등록인구통계」

주 : 1) 외국인 세대 및 인구 제외

2) 65세 이상 고령자 외국인 포함

## POPULATION

### Registered Population Trend

Unit: household, person

			인구증가율 (%)	세대당 인구 <sup>1)</sup>	65세 이상 고령자 <sup>2)</sup>	인구밀도 (명/km <sup>2</sup> )	
외국인  Foreigner	남  Male	여  Female	Population increase rate	Person per household	Person 65 years old and over	Population density	면적  Area(km <sup>2</sup> )
10,672	5,079	5,593	1.25	2.38	50,062	25,773	16.35
11,791	5,634	6,157	-0.53	2.36	52,327	25,637	16.35
12,133	5,702	6,431	-1.55	2.35	53,610	25,240	16.35
12,250	5,575	6,675	0.11	2.32	55,231	25,269	16.35
12,276	5,572	6,704	-1.15	2.29	57,255	24,978	16.35

Source : Data & Statistics Division 「Resident Registration statistics」

Note : 1) Foreign households and population excluded

2) 65 years old and over foreign resident included

## 2. 동별 세대 및 인구 (주민등록)

단위 : 세대, 명

	세대 <sup>1)</sup>  No. of households	등록인구 Registered Population					
		합 계			한국인		
		Total	남 Male	여 Female	Korean	남 Male	여 Female
2013	172,700	421,487	207,223	214,264	410,815	202,144	208,671
2014	172,389	419,261	205,962	213,299	407,470	200,328	207,142
2015	170,495	412,774	202,165	210,609	400,641	196,463	204,178
2016	172,506	413,247	201,842	211,405	400,997	196,267	204,730
<b>2017</b>	<b>172,995</b>	<b>408,493</b>	<b>198,827</b>	<b>209,666</b>	<b>396,217</b>	<b>193,255</b>	<b>202,962</b>
노량진1동 Noryangjin 1-dong	14,359	32,784	16,321	16,463	32,435	16,156	16,279
노량진2동 Noryangjin 2-dong	7,128	14,585	7,472	7,113	13,562	6,938	6,624
상도1동 Sangdo 1-dong	20,914	48,471	23,609	24,862	46,586	22,827	23,759
상도2동 Sangdo 2-dong	11,792	27,549	13,353	14,196	27,138	13,177	13,961
상도3동 Sangdo 3-dong	11,354	26,304	12,642	13,662	25,883	12,442	13,441
상도4동 Sangdo 4-dong	12,756	30,357	14,994	15,363	29,946	14,813	15,133
흑석동 Heukseok-dong	13,453	33,532	16,106	17,426	31,125	15,270	15,855
사당1동 Sadang 1-dong	12,123	23,872	11,419	12,453	23,204	11,103	12,101
사당2동 Sadang 2-dong	11,725	28,838	13,952	14,886	28,358	13,725	14,633
사당3동 Sadang 3-dong	9,991	24,967	12,186	12,781	24,653	12,040	12,613
사당4동 Sadang 4-dong	6,602	14,940	7,269	7,671	14,768	7,186	7,582
사당5동 Sadang 5-dong	5,668	13,316	6,499	6,817	13,152	6,428	6,724
대방동 Daebang-dong	16,511	40,684	19,456	21,228	40,276	19,258	21,018
신대방1동 Sindaebang 1-dong	9,878	27,427	13,424	14,003	24,621	11,932	12,689
신대방2동 Sindaebang 2-dong	8,741	20,867	10,125	10,742	20,510	9,960	10,550

자료 : 통계데이터담당관 「주민등록인구통계」

주 : 1) 외국인 세대 및 인구 제외

2) 65세 이상 고령자 외국인 포함



## Households and Population by Dong (Resident Registration)

Unit : household, person

외국인 Foreigner	남 Male	여 Female	세대당 인구 <sup>1)</sup> Person per household	65세 이상 고령자 <sup>2)</sup> Persons aged 65 or older	평균연령 Average age	인구밀도 Population density	면적 (km <sup>2</sup> ) Area
10,672	5,079	5,593	2.38	50,062	39.8	25,773	16.35
11,791	5,634	6,157	2.36	52,327	40.3	25,637	16.35
12,133	5,702	6,431	2.35	53,610	40.8	25,240	16.35
12,250	5,575	6,675	2.32	55,231	41.2	25,269	16.35
<b>12,276</b>	<b>5,572</b>	<b>6,704</b>	<b>2.29</b>	<b>57,255</b>	<b>41.7</b>	<b>24,978</b>	<b>16.35</b>
349	165	184	2.26	5,018	42.4	20,749	1.58
1,023	534	489	1.9	2,495	45.5	22,789	0.64
1,885	782	1,103	2.23	6,117	40.1	32,100	1.51
411	176	235	2.3	3,756	41.1	28,111	0.98
421	200	221	2.28	3,928	42.2	43,840	0.6
411	181	230	2.35	4,307	42	40,476	0.75
2,407	836	1,571	2.31	5,128	42.9	19,960	1.68
668	316	352	1.91	3,209	42	30,218	0.79
480	227	253	2.42	4,518	42.8	10,487	2.75
314	146	168	2.47	3,789	42.3	27,138	0.92
172	83	89	2.24	2,247	42.7	39,316	0.38
164	71	93	2.32	1,835	41.5	23,361	0.57
408	198	210	2.44	4,971	39.9	26,248	1.55
2,806	1,492	1,314	2.49	3,233	40.7	44,237	0.62
357	165	192	2.35	2,704	40	20,259	1.03

Source : Data & Statistics Division 「Resident Registration statistics」

Note : 1) Foreign households and population excluded

2) 65 years old and over foreign resident included

### 3. 거소신고인수 Address population

단위 : 명

Unit : person

	외국국적동포 거소신고인 Foreigner Address Population							
	합 계 Total			국적별 Nationality				
		남 Male	여 Female		중국 China	미국 United States	캐나다 Canada	기타 Others
2013	3,980	1,736	2,244	3,980	2,931	594	280	156
2014	5,029	2,202	2,827	5,029	3,961	615	268	170
2015	5,670	2,452	3,218	5,670	4,753	621	274	181
2016	6,095	2,632	3,463	6,095	5,002	601	295	197
2017	6,555	2,838	3,717	6,555	5,473	597	282	203

자료 : 법무부 「출입국·외국인정책 통계연보」

Source : Ministry of Justice 「Korea Immigration Service Statistics」

#### 4. 연령(5세 계급) 및 성별 인구<sup>1)</sup>

단위 : 명, %

	2013		2014		2015		2016		2017	
	인구 Population	구성비 Composition	인구 Population	구성비 Composition	인구 Population	구성비 Composition	인구 Population	구성비 Composition	인구 Population	구성비 Composition
합계(Total)	421,487	100	419,261	100	412,774	100	413,247	100	408,493	100
남자(M)	207,223	100	205,962	100	202,165	100	201,842	100	198,827	100
여자(F)	214,264	100	213,299	100	210,609	100	211,405	100	209,666	100
0~4세	17,358	4.12	17,124	4.08	16,525	4	16,012	3.87	14,807	3.62
남자(M)	8,925	4.31	8,898	4.32	8,523	4.22	8,271	4.10	7,559	3.80
여자(F)	8,433	3.94	8,226	3.86	8,002	3.8	7,741	3.66	7,248	3.46
5~9세	15,745	3.74	15,251	3.64	15,221	3.69	15,201	3.68	14,890	3.65
남자(M)	8,198	3.96	7,868	3.82	7,887	3.9	7,893	3.91	7,706	3.88
여자(F)	7,547	3.52	7,383	3.46	7,334	3.48	7,308	3.46	7,184	3.43
10~14세	16,955	4.02	16,218	3.87	14,870	3.6	14,240	3.45	14,038	3.44
남자(M)	8,776	4.24	8,401	4.08	7,737	3.83	7,389	3.66	7,298	3.67
여자(F)	8,179	3.82	7,817	3.66	7,133	3.39	6,851	3.24	6,740	3.21
15~19세	22,117	5.25	20,879	4.98	20,062	4.86	19,416	4.70	18,331	4.49
남자(M)	11,477	5.54	10,742	5.22	10,247	5.07	9,868	4.89	9,321	4.69
여자(F)	10,640	4.97	10,137	4.75	9,815	4.66	9,548	4.52	9,010	4.30
20~24세	30,172	7.16	30,592	7.3	30,982	7.51	31,299	7.57	31,301	7.66
남자(M)	14,917	7.2	15,246	7.4	15,387	7.61	15,372	7.62	14,979	7.53
여자(F)	15,255	7.12	15,346	7.19	15,595	7.4	15,927	7.53	16,322	7.78
25~29세	37,744	8.95	37,183	8.87	35,604	8.63	36,319	8.79	36,702	8.98
남자(M)	18,713	9.03	18,472	8.97	17,714	8.76	18,020	8.93	18,405	9.26
여자(F)	19,031	8.88	18,711	8.77	17,890	8.49	18,299	8.66	18,297	8.73
30~34세	43,490	10.32	40,946	9.77	38,286	9.28	36,546	8.84	34,280	8.39
남자(M)	22,320	10.77	20,933	10.16	19,435	9.61	18,372	9.10	17,128	8.61
여자(F)	21,170	9.88	20,013	9.38	18,851	8.95	18,174	8.19	17,152	8.18
35~39세	35,547	8.43	35,110	8.37	34,773	8.42	35,107	8.50	34,723	8.50
남자(M)	18,166	8.77	17,771	8.63	17,507	8.66	17,795	8.82	17,616	8.86
여자(F)	17,381	8.11	17,339	8.13	17,266	8.2	17,312	7.55	17,017	8.16
40~44세	36,173	8.58	35,629	8.5	34,056	8.25	32,761	7.93	31,410	7.69
남자(M)	18,718	9.03	18,499	8.98	17,526	8.67	16,790	8.32	15,845	7.97
여자(F)	17,455	8.15	17,130	8.03	16,530	7.85	15,971	7.91	15,565	7.42

자료 : 통계데이터담당관 「주민등록인구통계」

주 : 1) 외국인 포함

Population by Age(5-year age group) and Gender<sup>1)</sup>

unit : person, %

	2013		2014		2015		2016		2017	
	인구 Population	구성비 Composition	인구 Population	구성비 Composition	인구 Population	구성비 Composition	인구 Population	구성비 Composition	인구 Population	구성비 Composition
합계(Total)	421,487	100	419,261	100	412,774	100	413,247	100	408,493	100
남자(M)	207,223	100	205,962	100	202,165	100	201,842	100	198,827	100
여자(F)	214,264	100	213,299	100	210,609	100	211,405	100	209,666	100
45~49세	30,617	7.26	31,179	7.44	31,691	7.68	32,912	7.96	32,975	8.07
남자(M)	14,965	7.22	15,368	7.46	15,672	7.75	16,183	8.02	16,431	8.26
여자(F)	15,652	7.31	15,811	7.41	16,019	7.61	16,729	7.91	16,544	7.89
50~54세	33,550	7.96	33,008	7.87	31,558	7.65	30,517	7.38	29,726	7.28
남자(M)	15,854	7.65	15,625	7.59	15,074	7.46	14,795	7.33	14,296	7.19
여자(F)	17,696	8.26	17,383	8.15	16,484	7.83	15,722	7.44	15,430	7.36
55~59세	30,226	7.17	31,548	7.52	31,850	7.72	32,411	7.84	32,170	7.88
남자(M)	14,073	6.79	14,767	7.17	14,814	7.33	15,074	7.47	15,090	7.59
여자(F)	16,153	7.54	16,781	7.87	17,036	8.09	17,337	8.20	17,080	8.15
60~64세	21,731	5.16	22,267	5.31	23,686	5.74	25,275	6.12	25,885	6.34
남자(M)	10,101	4.87	10,385	5.04	11,067	5.47	11,819	5.86	12,159	6.12
여자(F)	11,630	5.43	11,882	5.57	12,619	5.99	13,456	6.37	13,726	6.55
65~69세	18,140	4.3	18,898	4.51	19,154	4.64	18,969	4.59	19,086	4.67
남자(M)	8,390	4.05	8,603	4.18	8,720	4.31	8,625	4.27	8,642	4.35
여자(F)	9,750	4.55	10,295	4.83	10,434	4.95	10,344	4.89	10,444	4.98
70~74세	14,699	3.49	14,857	3.54	14,867	3.6	15,043	3.64	15,136	3.71
남자(M)	7,098	3.43	7,190	3.49	7,114	3.52	7,010	3.47	6,882	3.46
여자(F)	7,601	3.55	7,667	3.59	7,753	3.68	8,033	3.80	8,254	3.94
75~79세	8,966	2.13	9,593	2.29	10,026	2.43	10,800	2.61	11,954	2.93
남자(M)	3,860	1.86	4,164	2.02	4,419	2.19	4,890	2.42	5,531	2.78
여자(F)	5,106	2.38	5,429	2.55	5,607	2.66	5,910	2.80	6,423	3.06
80~84세	4,691	1.11	5,124	1.22	5,497	1.33	6,110	1.48	6,516	1.60
남자(M)	1,703	0.82	1,939	0.94	2,148	1.06	2,387	1.18	2,605	1.31
여자(F)	2,988	1.39	3,185	1.49	3,349	1.59	3,723	1.76	3,911	1.87
85이상 및 연령미상	3,566	0.85	3,855	0.92	4,066	0.99	4,309	1.04	4,563	1.12
남자(M)	969	0.47	1,091	0.53	1,174	0.58	1,289	0.64	1,334	0.67
여자(F)	2,597	1.21	2,764	1.3	2,892	1.37	3,020	1.42	3,229	1.54

Source : Data & Statistics Division 「Resident Registration statistics」

Note : 1) Including foreigners

### 5. 혼인상태별 인구(15세 이상 인구)<sup>1)</sup>

단위 : 명

	총 계 Total						남 자 Male			
		유배우 Married	사별 Widowed	이혼 Divorced	미혼 Never married	기타 (동거, 별거) Living with partner, Separated		유배우 Married	사별 Widowed	이혼 Divorced
<b>2015</b>	<b>348,085</b>	<b>182,083</b>	<b>20,305</b>	<b>14,415</b>	<b>131,282</b>	<b>-</b>	<b>170,276</b>	<b>91,548</b>	<b>2,789</b>	<b>5,776</b>
15~19세 (years old)	20,301	18	31	6	20,246	-	10,267	8	11	3
20~24	30,674	155	49	19	30,451	-	15,548	41	21	14
25~29	35,019	3,116	9	34	31,860	-	17,699	919	6	11
30~34	37,997	15,631	17	257	22,092	-	19,731	6,954	7	124
35~39	32,739	20,884	81	713	11,061	-	16,727	10,090	1	336
40~44	31,132	21,898	178	1,520	7,536	-	15,991	11,006	45	570
45~49	28,753	21,956	345	2,456	3,996	-	14,082	10,821	66	897
50~54	28,797	23,162	883	2,968	1,784	-	13,672	11,215	123	1,272
55~59	29,142	23,601	1,680	2,693	1,168	-	13,470	11,726	220	973
60~64	22,561	18,460	2,073	1,501	527	-	10,683	9,518	308	639
65~69	18,379	13,939	2,980	1,176	284	-	8,304	7,306	425	456
70~74	14,485	10,382	3,290	650	163	-	6,893	6,113	374	329
75~79	9,661	5,698	3,607	293	63	-	4,263	3,647	461	120
80~84	5,197	2,374	2,711	81	31	-	2,030	1,583	408	32
85세 이상	3,248	809	2,371	48	20	-	916	601	313	-
미 상	-	-	-	-	-	-	-	-	-	-

자료 : 통계청 「인구주택총조사」

주 : 1) 외국인 제외

Population by Marital Status(15 years old and over)<sup>1)</sup>

Unit : person

		여 자 Female					
미혼 Never married	기타 (동거, 별거) Living with partner, Separated		유배우 Married	사별 Widowed	이혼 Divorced	미혼 Never married	기타 (동거, 별거) Living with partner, Separated
70,163	-	177,809	90,535	17,516	8,639	61,119	-
10,245	-	10,034	10	20	3	10,001	-
15,472	-	15,126	114	28	5	14,979	-
16,763	-	17,320	2,197	3	23	15,097	-
12,646	-	18,266	8,677	10	133	9,446	-
6,300	-	16,012	10,794	80	377	4,761	-
4,370	-	15,141	10,892	133	950	3,166	-
2,298	-	14,671	11,135	279	1,559	1,698	-
1,062	-	15,125	11,947	760	1,696	722	-
551	-	15,672	11,875	1,460	1,720	617	-
218	-	11,878	8,942	1,765	862	309	-
117	-	10,075	6,633	2,555	720	167	-
77	-	7,592	4,269	2,916	321	86	-
35	-	5,398	2,051	3,146	173	28	-
7	-	3,167	791	2,303	49	24	-
2	-	2,332	208	2,058	48	18	-
-	-	-	-	-	-	-	-

Source : Statistics Korea 「Population and Housing Census」  
Note : 1) Foreign population excluded

## 6. 교육정도별 인구(6세 이상 인구)

단위 : 명

	합 계 <sup>1)</sup> Total	재 학 <sup>2)</sup> School attendance							졸 업 Graduated						
		계 Total	초등학교 Elementary school	중학교 Middle school	고등학교 High school	대학 Junior college	대학교 uni- versity	대학원이상 Graduate school	계 Total	초등학교 Elementary school	중학교 Middle school	고등학교 High school	대학 Junior college	대학교 uni- versity	대학원이상 Graduate school
<b>2015</b>	<b>373,421</b>	<b>72,717</b>	<b>16,366</b>	<b>9,574</b>	<b>12,610</b>	<b>4,859</b>	<b>25,083</b>	<b>4,225</b>	<b>273,619</b>	<b>17,356</b>	<b>17,859</b>	<b>79,210</b>	<b>32,511</b>	<b>105,264</b>	<b>21,419</b>
6~9세	11,305	8,931	8,931	-	-	-	-	-	-	-	-	-	-	-	-
10~14세	14,031	14,027	7,435	6,592	-	-	-	-	-	-	-	-	-	-	-
15~19세	20,301	18,418	-	2,379	10,313	1,618	4,108	-	1,693	-	47	1,646	-	-	-
20~24세	30,674	21,133	-	600	2,295	2,604	15,225	409	8,578	6	72	2,592	2,763	3,110	35
25~29세	35,019	6,402	-	2	2	350	4,476	1,572	26,566	-	39	2,303	4,866	18,053	1,305
30~34세	37,997	1,642	-	-	-	135	589	918	33,500	-	63	3,806	6,227	19,891	3,513
35~39세	32,739	831	-	-	-	55	222	554	29,722	-	163	4,955	5,055	15,644	3,905
40~44세	31,132	634	-	-	-	48	264	322	28,704	29	192	8,023	4,720	12,403	3,337
45~49세	28,753	383	-	-	-	41	136	206	26,748	278	586	10,092	3,103	9,946	2,743
50~54세	28,797	169	-	-	-	7	26	136	26,993	759	1,854	11,181	2,120	8,911	2,168
55~59세	29,142	109	-	-	-	1	35	73	27,329	1,863	3,473	12,048	1,674	6,402	1,869
60세 이상	73,531	38	-	1	-	-	2	35	63,786	14,421	11,370	22,564	1,983	10,904	2,544
미상	-	-	-	-	-	-	-	-	-	-	-	-	-	-	-
<b>남자</b>	<b>183,336</b>	<b>40,514</b>	<b>8,562</b>	<b>5,183</b>	<b>7,474</b>	<b>2,747</b>	<b>14,249</b>	<b>2,299</b>	<b>129,429</b>	<b>4,936</b>	<b>6,748</b>	<b>35,702</b>	<b>13,811</b>	<b>55,614</b>	<b>12,618</b>
6~9세	5,815	4,687	4,687	-	-	-	-	-	-	-	-	-	-	-	-
10~14세	7,245	7,243	3,875	3,368	-	-	-	-	-	-	-	-	-	-	-
15~19세	10,267	9,223	-	1,217	5,182	863	1,961	-	950	-	29	921	-	-	-
20~24세	15,548	12,307	-	597	2,291	1,473	7,799	147	2,719	6	53	1,569	630	456	5
25~29세	17,699	4,904	-	-	1	229	3,796	878	11,496	-	18	1,303	2,051	7,724	400
30~34세	19,731	1,066	-	-	-	107	472	487	16,926	-	10	2,110	2,726	10,517	1,563
35~39세	16,727	484	-	-	-	49	119	316	14,959	-	99	2,398	1,940	8,462	2,060
40~44세	15,991	278	-	-	-	9	65	204	14,624	14	108	3,534	2,080	6,890	1,998
45~49세	14,082	170	-	-	-	15	31	124	13,012	131	196	3,901	1,610	5,472	1,702
50~54세	13,672	69	-	-	-	1	-	68	12,576	228	652	4,261	991	4,970	1,474
55~59세	13,470	59	-	-	-	1	6	52	12,482	591	1,080	4,881	819	3,797	1,314
60세 이상	73,531	38	0	1	0	0	2	35	63,786	14,421	11,370	22,564	1,983	10,904	2,544
미상	-	-	-	-	-	-	-	-	-	-	-	-	-	-	-
<b>여자</b>	<b>190,085</b>	<b>32,203</b>	<b>7,804</b>	<b>4,391</b>	<b>5,136</b>	<b>2,112</b>	<b>10,834</b>	<b>1,926</b>	<b>144,190</b>	<b>12,420</b>	<b>11,111</b>	<b>43,508</b>	<b>18,700</b>	<b>49,650</b>	<b>8,801</b>
6~9세	5,490	4,244	4,244	-	-	-	-	-	-	-	-	-	-	-	-
10~14세	6,786	6,784	3,560	3,224	-	-	-	-	-	-	-	-	-	-	-
15~19세	10,034	9,195	-	1,162	5,131	755	2,147	-	743	-	18	725	-	-	-
20~24세	15,126	8,826	-	3	4	1,131	7,426	262	5,859	-	19	1,023	2,133	2,654	30
25~29세	17,320	1,498	-	2	1	121	680	694	15,070	-	21	1,000	2,815	10,329	905
30~34세	18,266	576	-	-	-	28	117	431	16,574	-	53	1,696	3,501	9,374	1,950
35~39세	16,012	347	-	-	-	6	103	238	14,763	-	64	2,557	3,115	7,182	1,845
40~44세	15,141	356	-	-	-	39	199	118	14,080	15	84	4,489	2,640	5,513	1,339
45~49세	14,671	213	-	-	-	26	105	82	13,736	147	390	6,191	1,493	4,474	1,041
50~54세	15,125	100	-	-	-	6	26	68	14,417	531	1,202	6,920	1,129	3,941	694
55~59세	15,672	50	-	-	-	-	29	21	14,847	1,272	2,393	7,167	855	2,605	555
60세 이상	40,442	14	0	0	0	0	2	12	34,101	10,455	6,867	11,740	1,019	3,578	442
미상	-	-	-	-	-	-	-	-	-	-	-	-	-	-	-

자료 : 통계청 「인구주택총조사」

주 : 1) 외국인 제외, 6세이상

2) 재학에 휴학 포함

Population by Educational Attainment(6 years old and over)

Unit : person

중 퇴 Dropped out							수 료 Completed				미취학	미상
계	초등학교 Elementary school	중학교 Middle school	고등학교 High school	대학 Junior college	대학교 uni- versity	대학원이상 Graduate school	계	대학 Junior college	대학교 uni- versity	대학원이상 Graduate school	Never attending	Unknown
Total							Total					
14,654	1,940	1,587	2,001	3,185	5,245	696	5,747	878	1,363	3,506	6,684	-
-	-	-	-	-	-	-	-	-	-	-	2,374	-
-	-	-	-	-	-	-	-	-	-	-	4	-
173	-	22	124	23	4	-	-	-	-	-	17	-
732	-	12	90	310	320	-	157	36	121	-	74	-
1,352	-	12	63	596	655	26	677	77	314	286	22	-
1,834	-	14	107	650	962	101	1,007	62	275	670	14	-
1,307	-	34	91	432	610	140	863	120	145	598	16	-
1,068	1	66	104	263	473	161	709	126	94	489	17	-
962	43	50	134	231	397	107	650	110	105	435	10	-
1,109	39	141	211	198	466	54	507	93	82	332	19	-
1,278	130	267	246	228	372	35	412	78	80	254	14	-
4,839	1,727	969	831	254	986	72	765	176	147	442	4,103	-
-	-	-	-	-	-	-	-	-	-	-	-	-
8,445	493	785	1,286	2,037	3,404	440	3,157	406	691	2,060	1,791	-
-	-	-	-	-	-	-	-	-	-	-	1,128	-
-	-	-	-	-	-	-	-	-	-	-	2	-
87	-	14	64	9	-	-	-	-	-	-	7	-
463	-	12	68	183	200	-	20	2	18	-	39	-
957	-	5	38	441	468	5	326	39	201	86	16	-
1,249	-	14	69	420	708	38	485	19	160	306	5	-
840	-	20	91	216	429	84	428	43	61	324	16	-
686	-	40	80	164	303	99	398	74	39	285	5	-
553	23	6	73	162	215	74	340	53	25	262	7	-
702	13	70	125	163	277	54	309	18	49	242	16	-
661	52	154	136	111	181	27	255	36	44	175	13	-
4,839	1,727	969	831	254	986	72	765	176	147	442	4,103	-
-	-	-	-	-	-	-	-	-	-	-	-	-
6,209	1,447	802	715	1,148	1,841	256	2,590	472	672	1,446	4,893	-
-	-	-	-	-	-	-	-	-	-	-	1,246	-
-	-	-	-	-	-	-	-	-	-	-	2	-
86	-	8	60	14	4	-	-	-	-	-	10	-
269	-	-	22	127	120	-	137	34	103	-	35	-
395	-	7	25	155	187	21	351	38	113	200	6	-
585	-	-	38	230	254	63	522	43	115	364	9	-
467	-	14	-	216	181	56	435	77	84	274	-	-
382	1	26	24	99	170	62	311	52	55	204	12	-
409	20	44	61	69	182	33	310	57	80	173	3	-
407	26	71	86	35	189	-	198	75	33	90	3	-
617	78	113	110	117	191	8	157	42	36	79	1	-
2,592	1,322	519	289	86	363	13	169	54	53	62	3,566	-
-	-	-	-	-	-	-	-	-	-	-	-	-

Source : Statistics Korea 「Population and Housing Census」

Note : 1) Foreign population excluded, 6 years old and over

2) Includes on a leave



## 7. 주택점유형태별 가구(일반가구<sup>1)</sup>)

단위 : 가구

	합계 Total	자가 Owned	전세 Lump-sum deposit for rent	보증부월세 Monthly rent with a deposit
2015	161,049	64,039	41,193	39,736

자료 : 통계청 「인구주택총조사」

주 : 1) 거처의 종류별로 살고 있는 일반가구를 대상으로 집계. 단, 집단가구(6인 이상 비혈연가구, 기숙사, 사회시설 등) 및 외국인가구 제외

## 8. 사용방수별 가구(일반가구<sup>1)</sup>)

### Ordinary Households by Rooms Used

단위 : 가구

Unit : household

	사 용 방 수 No. of rooms used						
	합계 Total	1	2	3	4	5	6개 이상 6 or more
2015	161,049	28,404	11,866	32,775	48,004	30,433	9,567

자료 : 통계청 「인구주택총조사」

주 : 1) 거처의 종류별로 살고 있는 일반가구를 대상으로 집계.  
단, 집단가구(6인 이상 비혈연가구, 기숙사, 사회시설 등) 및 외국인  
가구 제외

Source : Statistics Korea 「Population and Housing」

Note : 1) General households to aggregate, however, group houses(more  
6person non blood relation household, dormitory, society establishment  
and etc.) and foreign households were excluded

## Ordinary Households by Type of Occupancy

Unit : household

무보증월세 Monthly rent without a deposit	사글세 Monthly rent for lump sum payment of the rental period in advance	무상 Free rent
9,167	855	6,059

Source : Statistics Korea 「Population and Housing Census」

Note : 1) General households to aggregate, however, group house(more 6person non blood relation household, dormitory, society establishment and etc) and foreign households were excluded

## 9. 인구동태(동별) Vital Statistics(by Dong)

단위 : 명, 건

Unit : person, case

	출 생 Live Births			사 망 Deaths			혼 인 Marriages	이 혼 Divorces
		남 Male	여 Female		남 Male	여 Female		
2013	3,712	1,925	1,787	1,603	908	695	3,130	658
2014	3,765	1,950	1,815	1,564	846	718	2,962	715
2015	3,643	1,854	1,789	1,677	909	768	2,855	632
2016	3,184	1,677	1,507	1,667	897	770	2,514	590
<b>2017</b>	<b>2,814</b>	<b>1,387</b>	<b>1,427</b>	<b>1,641</b>	<b>934</b>	<b>707</b>	<b>2,282</b>	<b>598</b>
노량진1동 Noryangjin 1-dong	234	112	122	150	86	64	181	42
노량진2동 Noryangjin 2-dong	48	26	22	73	40	33	81	33
상도1동 Sangdo 1-dong	329	161	168	187	101	86	258	71
상도2동 Sangdo 2-dong	225	114	111	102	63	39	148	22
상도3동 Sangdo 3-dong	172	68	104	124	69	55	160	32
상도4동 Sangdo 4-dong	269	136	133	124	74	50	182	47
흑석동 Heukseok-dong	232	113	119	145	72	73	135	51
사당1동 Sadang 1-dong	163	73	90	116	71	45	273	79
사당2동 Sadang 2-dong	255	139	116	108	63	45	175	25
사당3동 Sadang 3-dong	165	76	89	98	50	48	104	29
사당4동 Sadang 4-dong	106	55	51	56	23	33	97	27
사당5동 Sadang 5-dong	111	53	58	47	32	15	86	16
대방동 Daebang-dong	219	115	104	151	92	59	183	67
신대방1동 Sindaebang 1-dong	138	66	72	78	50	28	114	39
신대방2동 Sindaebang 2-dong	148	80	68	82	48	34	105	18

자료 : 통계청 「인구동향조사」

Source : Statistics Korea 「Vital Statistics」

### 9-1. 인구동태(월별) Vital Statistics (by Month)

단위 : 명, 건

Unit : person, case

	출 생 Live Births			사 망 Deaths			혼 인 Marriages	이 혼 Divorces
		남 Male	여 Female		남 Male	여 Female		
2013	3,712	1,925	1,787	1,603	908	695	3,130	658
2014	3,765	1,950	1,815	1,564	846	718	2,962	715
2015	3,643	1,854	1,789	1,677	909	768	2,855	632
2016	3,184	1,677	1,507	1,667	897	770	2,514	590
<b>2017</b>	<b>2,814</b>	<b>1,387</b>	<b>1,427</b>	<b>1,641</b>	<b>934</b>	<b>707</b>	<b>2,282</b>	<b>598</b>
1월 Jan.	261	133	128	155	86	69	224	42
2월 Feb.	212	109	103	154	100	54	187	58
3월 Mar.	268	120	148	137	71	66	218	63
4월 Apr.	266	131	135	123	71	52	186	39
5월 May	227	105	122	149	93	56	233	56
6월 June	237	117	120	122	74	48	176	43
7월 July	219	116	103	139	71	68	171	50
8월 Aug.	236	109	127	144	85	59	156	62
9월 Sept.	263	125	138	120	61	59	149	53
10월 Oct.	218	109	109	129	64	65	147	41
11월 Nov.	212	115	97	130	74	56	204	47
12월 Dec.	195	98	97	139	84	55	231	44

자료 : 통계청 「인구동향조사」

Source : Statistics Korea 「Vital Statistics」

## 10. 인구이동(월별)<sup>1)</sup>

단위 : 명, %

	총이동 Total migrants								시·도내 이동			
									구내 이동 Intra-gu			
	전입	In-migrants			전출	Out-migrants			전입	In-migrants		
		이동률 <sup>2)</sup> Migration rate	남자 Male	여자 Female		이동률 Migration rate	남자 Male	여자 Female		이동률 Migration rate	남자 Male	여자 Female
2016	66,425	16.8	32,730	33,695	68,243	17.3	34,004	34,239	15,963	4.0	7,692	8,271
<b>2017</b>	<b>60,949</b>	<b>15.5</b>	<b>30,092</b>	<b>30,857</b>	<b>66,978</b>	<b>17.0</b>	<b>33,561</b>	<b>33,417</b>	<b>14,741</b>	<b>3.8</b>	<b>7,152</b>	<b>7,589</b>
1월 Jan.	4,982	1.2	2,422	2,560	5,385	1.3	2,751	2,634	1,049	0.3	521	528
2월 Feb.	7,118	1.8	3,471	3,647	7,309	1.8	3,681	3,628	1,418	0.4	696	722
3월 Mar.	6,086	1.5	3,098	2,988	6,248	1.6	3,123	3,125	1,300	0.3	627	673
4월 Apr.	4,626	1.2	2,272	2,354	5,118	1.3	2,560	2,558	1,110	0.3	544	566
5월 May	5,168	1.3	2,513	2,655	5,795	1.5	2,844	2,951	1,400	0.4	651	749
6월 June	4,664	1.2	2,281	2,383	4,995	1.3	2,507	2,488	1,202	0.3	551	651
7월 July	4,639	1.2	2,314	2,325	4,903	1.2	2,425	2,478	1,099	0.3	535	564
8월 Aug.	5,542	1.4	2,768	2,774	5,923	1.5	2,967	2,956	1,306	0.3	631	675
9월 Sept.	4,575	1.1	2,303	2,272	5,138	1.3	2,610	2,528	1,188	0.3	596	592
10월 Oct.	4,278	1.1	2,124	2,154	4,997	1.3	2,501	2,496	1,167	0.3	577	590
11월 Nov.	4,625	1.2	2,273	2,352	5,533	1.4	2,785	2,748	1,344	0.3	653	691
12월 Dec.	4,646	1.2	2,253	2,393	5,634	1.4	2,807	2,827	1,158	0.3	570	588

자료 : 통계청 「국내인구이동통계」

주 : 1) 주민등록 전출입신고에 의한 자료이며 구내 이동은 전입인구 기준, 국외이동은 제외

2) 이동률 : [연간 이동자수 / 주민등록연앙인구]× 100

\* 이동률 산출시 연간은 주민등록연앙인구, 월간은 월말기준 주민등록인구 사용

# Internal Migration(by Month)<sup>1)</sup>

Unit : person, %

Intra-city(M), province migrants								시·도간이동 Inter-City(M), province migrants								Net migrants			
구간이동 Inter-gu																순이동			
전입	In-migrants			전출	Out-migrants			전입	In-migrants			전출	Out-migrants			순이동	이동률	남자	여자
	이동률	남자	여자		이동률	남자	여자		이동률	남자	여자		이동률	남자	여자				
29,101	7.4	14,180	14,921	27,605	7.0	13,589	14,016	21,361	5.4	10,858	10,503	24,675	6.2	12,723	11,952	-1,818	-0.5	-1,274	-544
<b>25,321</b>	<b>6.4</b>	<b>12,241</b>	<b>13,080</b>	<b>28,015</b>	<b>7.1</b>	<b>13,876</b>	<b>14,139</b>	<b>20,887</b>	<b>5.3</b>	<b>10,699</b>	<b>10,188</b>	<b>24,222</b>	<b>6.2</b>	<b>12,533</b>	<b>11,689</b>	<b>-6,029</b>	<b>-1.5</b>	<b>-3,469</b>	<b>-2,560</b>
1,990	0.5	948	1,042	2,221	0.6	1,147	1,074	1,943	0.5	953	990	2,115	0.5	1,083	1,032	-403	-0.1	-329	-74
2,677	0.7	1,268	1,409	3,163	0.8	1,589	1,574	3,023	0.8	1,507	1,516	2,728	0.7	1,396	1,332	-191	0.0	-210	19
2,434	0.6	1,206	1,228	2,548	0.6	1,241	1,307	2,352	0.6	1,265	1,087	2,400	0.6	1,255	1,145	-162	0.0	-25	-137
1,955	0.5	930	1,025	2,302	0.6	1,140	1,162	1,561	0.4	798	763	1,706	0.4	876	830	-492	-0.1	-288	-204
2,122	0.5	1,024	1,098	2,650	0.7	1,294	1,356	1,646	0.4	838	808	1,745	0.4	899	846	-627	-0.2	-331	-296
1,978	0.5	959	1,019	2,114	0.5	1,053	1,061	1,484	0.4	771	713	1,679	0.4	903	776	-331	-0.1	-226	-105
2,014	0.5	981	1,033	2,064	0.5	986	1,078	1,526	0.4	798	728	1,740	0.4	904	836	-264	-0.1	-111	-153
2,335	0.6	1,125	1,210	2,425	0.6	1,238	1,187	1,901	0.5	1,012	889	2,192	0.5	1,098	1,094	-381	-0.1	-199	-182
2,007	0.5	993	1,014	2,074	0.5	1,020	1,054	1,380	0.3	714	666	1,876	0.5	994	882	-563	-0.1	-307	-256
1,948	0.5	935	1,013	2,134	0.5	1,044	1,090	1,163	0.3	612	551	1,696	0.4	880	816	-719	-0.2	-377	-342
1,915	0.5	927	988	2,154	0.5	1,070	1,084	1,366	0.3	693	673	2,035	0.5	1,062	973	-908	-0.2	-512	-396
1,946	0.5	945	1,001	2,166	0.5	1,054	1,112	1,542	0.4	738	804	2,310	0.6	1,183	1,127	-988	-0.2	-554	-434

Source : Statistics Korea 「Internal Migration Statistics」

Note : 1) The figures of migrants are based on in and out migration reports. Intra-gu migration is based on In-migration. Emigration overseas is excluded.

2) Population Movement Rate : (Total Number of the People Moving / Total Number of Semi-annual Registered Population) × 100  
 \* Annual and Monthly Population Movement Rate are based on Semi-annual Registered Population and Monthly Registered Population, respectively.

# 10-1. 인구이동(동별)<sup>1)</sup>

단위 : 명, %

	총 이 동 Total migrants				구내이동 Intra-Gu migrants			
	전 입	이동률 <sup>2)</sup> Migration Rate	전 출	이동률 Migration Rate	전 입	이동률 Migration Rate	전 출	이동률 Migration Rate
	In-migrants		Out-migrants		In-migrants		Out-migrants	
2016	66,425	16.8	68,243	17.3	15,963	4.0	15,963	4.0
<b>2017</b>	<b>60,949</b>	<b>15.5</b>	<b>66,978</b>	<b>17.0</b>	<b>14,741</b>	<b>3.8</b>	<b>14,741</b>	<b>3.8</b>
노량진1동 Noryangjin 2-dong	4,915	15.3%	5,616	17.4%	1,000	3.1%	1,050	3.3%
노량진2동 Noryangjin 2-dong	2,224	16.6%	2,509	18.8%	608	4.5%	649	4.9%
상도1동 Sangdo 1-dong	7,596	16.5%	7,805	16.9%	1,340	2.9%	1,302	2.8%
상도2동 Sangdo 2-dong	4,381	16.3%	4,716	17.6%	1,579	5.9%	1,575	5.9%
상도3동 Sangdo 3-dong	4,034	15.9%	3,813	15.0%	1,541	6.1%	1,210	4.8%
상도4동 Sangdo 4-dong	4,181	14.1%	4,417	14.9%	1,690	5.7%	1,439	4.8%
흑석동 Heukseok-dong	3,763	12.0%	5,681	18.1%	498	1.6%	1,199	3.8%
사당1동 Sadang 1-dong	4,809	21.0%	4,877	21.3%	695	3.0%	741	3.2%
사당2동 Sadang 2-dong	3,881	13.7%	5,213	18.3%	524	1.8%	922	3.2%
사당3동 Sadang 3-dong	3,889	16.1%	3,645	15.1%	1,097	4.6%	804	3.3%
사당4동 Sadang 4-dong	2,533	17.3%	2,691	18.4%	906	6.2%	837	5.7%
사당5동 Sadang 5-dong	2,052	15.7%	2,211	17.0%	676	5.2%	640	4.9%
대방동 Daebang-dong	6,025	15.1%	6,077	15.2%	1,440	3.6%	1,012	2.5%
신대방1동 Sindaebang 1-dong	3,238	13.2%	3,658	14.9%	423	1.7%	372	1.5%
신대방2동 Sindaebang 2-dong	3,428	16.7%	4,049	19.7%	724	3.5%	989	4.8%

자료 : 통계청 「국내인구이동통계」

주 : 1) 주민등록 전출입신고에 의한 자료이며 국외이동은 제외

2) 이동률 : [연간 이동자수 / 주민등록연앙인구] × 100

# Internal Migration(by Dong)<sup>1)</sup>

Unit : person, %

구간이동 Inter-Gu migrants				시 도 간 Inter-Metropolitan city, province				순 이 동	
전 입	이동률	전 출	이동률	전 입	이동률	전 출	이동률		
In-migrants	Migration Rate	Out-migrants	Migration Rate	In-migrants	Migration Rate	Out-migrants	Migration Rate	Net-migrants	Migration Rate
29,101	7.4	27,605	7.0	21,361	5.4	24,675	6.2	-1,818	-0.5
<b>25,321</b>	<b>6.4</b>	<b>28,015</b>	<b>7.1</b>	<b>20,887</b>	<b>5.3</b>	<b>24,222</b>	<b>6.2</b>	<b>-6,029</b>	<b>-1.5</b>
1,669	5.2%	1,948	6.0%	2,246	7.0%	2,618	8.1%	-701	-2.2%
687	5.1%	808	6.0%	929	6.9%	1,052	7.9%	-285	-2.1%
3,020	6.6%	3,446	7.5%	3,236	7.0%	3,057	6.6%	-209	-0.5%
1,508	5.6%	1,627	6.1%	1,294	4.8%	1,514	5.6%	-335	-1.2%
1,437	5.7%	1,276	5.0%	1,056	4.2%	1,327	5.2%	221	0.9%
1,430	4.8%	1,474	5.0%	1,061	3.6%	1,504	5.1%	-236	-0.8%
1,733	5.5%	2,514	8.0%	1,532	4.9%	1,968	6.3%	-1,918	-6.1%
2,227	9.7%	2,341	10.2%	1,887	8.2%	1,795	7.8%	-68	-0.3%
2,190	7.7%	2,621	9.2%	1,167	4.1%	1,670	5.9%	-1,332	-4.7%
1,792	7.4%	1,596	6.6%	1,000	4.2%	1,245	5.2%	244	1.0%
912	6.2%	994	6.8%	715	4.9%	860	5.9%	-158	-1.1%
834	6.4%	808	6.2%	542	4.2%	763	5.9%	-159	-1.2%
2,525	6.3%	2,806	7.0%	2,060	5.2%	2,259	5.7%	-52	-0.1%
1,880	7.7%	2,082	8.5%	935	3.8%	1,204	4.9%	-420	-1.7%
1,477	7.2%	1,674	8.2%	1,227	6.0%	1,386	6.8%	-621	-3.0%

Source : Statistics Korea 「Internal Migration Statistics」

Note : 1) The figures are based on in and out migration reports. Emigration overseas is excluded.

2) Population Movement Rate : (Total Number of the People Moving / Total Number of Semi-annual Registered Population) x 100



### 11. 주민등록 전입지별 인구이동(동작구←타지역)

단위 : 명

	합계 Total	시내 Intra-city			부산 Busan	대구 Daegu	인천 Incheon	광주 Gwangju	대전 Daejeon
		구내 Intra-gu migration	구간 Inter-gu migration						
2013	70,907	47,835	15,558	32,277	1,138	754	1,584	683	833
2014	63,291	41,567	14,929	26,638	1,079	738	1,502	660	775
2015	66,694	45,697	17,787	27,910	1,002	724	1,499	564	725
2016	66,425	45,064	15,963	29,101	957	734	1,451	589	745
2017	60,949	40,062	14,741	25,321	992	690	1,480	644	742

자료 : 통계청 「국내인구이동통계」

### 12. 주민등록 전출지별 인구이동(동작구→타지역)

단위 : 명

	합계 Total	시내 Intra-city			부산 Busan	대구 Daegu	인천 Incheon	광주 Gwangju	대전 Daejeon
		구내 Intra-gu migration	구간 Inter-gu migration						
2013	67,868	43,354	15,558	27,796	780	518	2,183	550	728
2014	69,117	44,487	14,929	29,558	874	469	1,966	562	750
2015	76,096	49,352	17,787	31,565	861	554	2,200	545	680
2016	68,243	43,568	15,963	27,605	716	523	1,841	451	652
2017	66,978	42,756	14,741	28,015	763	517	1,985	447	589

자료 : 통계청 「국내인구이동통계」

### Migrants, by Place of Origin(Dongjak-gu←Other provinces)

Unit : person

울산	세종 <sup>2)</sup>	경기	강원	충북	충남	전북	전남	경북	경남	제주
Ulsan	Sejong	Gyeonggi	Gangwon	Chungbuk	Chung-nam	Jeonbuk	Jeonnam	Gyeong-buk	Gyeong-nam	Jeju
437	58	10,585	920	781	1,180	935	875	951	1,084	274
386	65	9,590	889	714	1,171	919	853	953	1,093	337
389	94	9,182	907	748	1,194	822	761	948	1,080	358
385	151	9,405	968	701	1,165	856	880	984	1,036	354
<b>373</b>	<b>170</b>	<b>8,976</b>	<b>908</b>	<b>734</b>	<b>1,101</b>	<b>944</b>	<b>807</b>	<b>917</b>	<b>1,012</b>	<b>397</b>

Source : Statistics Korea 「Internal Migration Statistics」

### Migrants, by Place of Destination(Dongja-gu→Other provinces)

Unit : person

울산	세종 <sup>2)</sup>	경기	강원	충북	충남	전북	전남	경북	경남	제주
Ulsan	Sejong	Gyeonggi	Gangwon	Chungbuk	Chung-nam	Jeonbuk	Jeonnam	Gyeong-buk	Gyeong-nam	Jeju
330	156	13,192	858	622	1,181	786	722	715	819	374
336	325	13,100	823	659	1,179	737	730	767	885	468
354	393	14,444	975	624	1,273	847	760	826	893	515
307	278	13,450	971	717	1,269	770	707	681	861	481
<b>265</b>	<b>305</b>	<b>13,339</b>	<b>857</b>	<b>624</b>	<b>1,196</b>	<b>704</b>	<b>706</b>	<b>696</b>	<b>786</b>	<b>443</b>

Source : Statistics Korea 「Internal Migration Statistics」

### 13. 통근·통학 유형별 인구 (12세 이상)<sup>1)</sup>

단위 : 명

	12세 이상 인구  Population (12 and over)	통근·통학 안함  Not commuting	통근·통학	
			Place of work or school (Total)	현재 살고있는 행정동  In the same "Dong"
2015	355,046	116,736	238,310	82,161

자료 : 통계청 「인구주택총조사」

주 : 1) 일반가구 및 집단가구의 12세 이상 인구 기준, 외국인 및 특별조사인구 제외

### 14. 상주(야간)·주간인구

단위 : 명

	상주인구 <sup>1)</sup>  Resident population	유입인구 <sup>3)</sup>  Inflow population		
			통근 <sup>2)</sup>  Inflow population (commuters)	통학 <sup>2)</sup>  Inflow population (students)
2015	390,678	102,550	66,554	35,996

자료 : 통계청 「인구주택총조사」

주 : 1) 상주인구는 일반가구 및 집단가구(6인 이상 비혈연가구, 기숙사, 사회시설 등)의 인구, 외국인 및 특별조사인구 제외

2) 통근통학인구는 일반가구 및 집단가구의 12세 이상 인구

단, 특별조사구(군인 등), 외국인가구 제외

3) 유입인구 및 유출인구 : 전국 = ∑ 시도, 시도 ≠ ∑ 자치 ; 시도 및 시군구를 각각 기준으로 집계하여 합계불일치

## Population by Type of Commuting and Schooling (12years old and over)<sup>1)</sup>

Unit : person

			통근·통학지 미상	통근·통학 여부미상
같은 자치구내 다른 행정동	같은 시도내 다른 자치구	다른 시도		
To other "Dong" in the same "Gu"	To other "Gu" in the same "Si"	To other "Si-Do"	Place of work or school is unknown	Unknown

10,945

115,079

30,125

-

-

Source : Statistics Korea 「Population and Housing Census」

Note : 1) On the basis of 12 year old and over population of ordinary households and group households. However, Special investigation group and foreign households excluded.

## Resident and Daytime Population

Unit : person

유출인구 <sup>3)</sup>			주간인구	주간인구지수
	통근 <sup>2)</sup>	통학 <sup>2)</sup>		
Outflow population	Outflow population (commuters)	Outflow population (students)	Daytime population	Daytime population index

145,182

127,418

17,764

348,046

89.1

Source : Statistics Korea 「Population and Housing Census」

Note : 1) Resident Population refers to the household and communal populations(non-blood-related household consisting of 6 members or more, dorm, public facilities, etc.). Foreigners and special population excluded.

2) Commuting population refers to the household and communal populations aged 12 or older, Special populations(soldiers, etc.) and foreigner-headed households excluded.

3) Inflow population and outflow population: national population = ∑ city and province, city and province ≠ ∑ gu ; Total do not agree as city, gun, and gu are totaled separately.

## 15. 외국인 연령별 등록현황

단위 : 명

	0 ~ 4세 0 ~ 4 years old			5 ~ 9세 5 ~ 9 years old			10 ~ 14세 10 ~ 14 years old			15 ~ 19세 15 ~ 19 years old			20 ~ 24세 20 ~ 24 years old		
	계 Total	남자 Male	여자 Female	계 Total	남자 Male	여자 Female	계 Total	남자 Male	여자 Female	계 Total	남자 Male	여자 Female	계 Total	남자 Male	여자 Female
2015	294	146	148	110	63	47	53	30	23	385	116	269	1,692	601	1,091
2016	294	136	158	145	77	68	59	30	29	550	188	362	2,145	710	1,435
2017	292	144	148	164	92	72	69	34	35	553	220	333	2,702	881	1,821
노량진1동 Noryangjin 1-dong	12	6	6	5	3	2	4	4	-	15	4	11	41	10	31
노량진2동 Noryangjin 2-dong	31	11	20	21	15	6	10	6	4	11	4	7	32	4	28
상도1동 Sangdo 1-dong	23	9	14	2	2	-	2	2	-	213	97	116	964	334	630
상도2동 Sangdo 2-dong	19	10	9	6	2	4	-	-	-	7	2	5	56	13	43
상도3동 Sangdo 3-dong	19	10	9	6	3	3	1	-	1	3	-	3	24	9	15
상도4동 Sangdo 4-dong	23	9	14	13	8	5	1	-	1	8	2	6	23	3	20
흑석동 Heukseok-dong	22	15	7	4	3	1	3	1	2	224	72	152	1,328	408	920
사당1동 Sadang 1-dong	20	10	10	9	5	4	6	2	4	11	6	5	49	18	31
사당2동 Sadang 2-dong	12	9	3	7	2	5	8	3	5	3	2	1	12	4	8
사당3동 Sadang 3-dong	8	5	2	4	3	1	1	1	-	7	3	4	30	11	19
사당4동 Sadang 4-dong	-	-	-	-	-	-	1	-	1	6	2	4	20	12	8
사당5동 Sadang 5-dong	1	1	-	3	1	2	-	-	-	8	3	5	42	29	13
대방동 Daebang-dong	9	3	6	11	6	5	5	3	2	8	4	4	19	6	13
신대방1동 Sindaebang 1-dong	98	49	49	62	30	32	23	10	13	27	18	9	38	15	23
신대방2동 Sindaebang 2-dong	8	3	5	9	7	2	4	2	2	2	1	1	24	5	19

자료 : 통계데이터담당관, 법무부 출입국관리사무소 「체류외국인통계」

# Registered Foreigners by Age

Unit : person

25 ~ 29세 25 ~ 29 years old			30 ~ 34세 30 ~ 34 years old			35 ~ 39세 35 ~ 39 years old			40 ~ 44세 40 ~ 44 years old			45 ~ 49세 45 ~ 49 years old		
계 Total	남자 Male	여자 Female	계 Total	남자 Male	여자 Female	계 Total	남자 Male	여자 Female	계 Total	남자 Male	여자 Female	계 Total	남자 Male	여자 Female
1,781	857	924	1,103	578	525	813	436	377	885	460	425	1,289	620	669
1,647	723	924	1,117	586	531	773	438	335	728	404	324	1,147	540	607
<b>1,526</b>	<b>695</b>	<b>831</b>	<b>1,143</b>	<b>583</b>	<b>560</b>	<b>736</b>	<b>419</b>	<b>317</b>	<b>651</b>	<b>341</b>	<b>310</b>	<b>1,057</b>	<b>533</b>	<b>524</b>
34	14	20	41	20	21	36	23	13	26	12	14	33	19	14
92	60	32	120	69	51	76	44	32	76	44	32	118	61	57
347	177	170	138	67	71	46	23	23	35	19	16	27	15	12
43	19	24	54	27	27	43	22	21	17	9	8	40	12	28
42	17	25	48	22	26	33	18	15	32	12	20	69	34	35
43	17	26	55	28	27	34	16	18	36	20	16	34	17	17
471	169	302	150	78	72	49	33	16	21	12	9	33	12	21
70	30	40	66	28	38	45	22	23	45	27	18	67	29	38
34	16	18	48	24	24	50	26	24	33	20	13	75	37	38
38	19	19	41	20	21	18	10	8	26	4	22	32	20	12
34	15	19	24	10	14	19	10	9	12	6	6	14	7	7
22	10	12	22	7	15	8	0	8	9	2	7	17	8	9
45	16	29	58	27	31	42	23	19	35	17	18	42	26	16
174	95	79	233	136	97	208	130	78	233	130	103	416	215	201
37	21	16	45	20	25	29	19	10	15	7	8	40	21	19

Source : Data & Statistics Division, Korea Immigration Service 「Statistics of Registered Foreigners」

## 15. 외국인 연령별 등록현황(계속)

단위 : 명

	50 ~ 54세 50 ~ 54 years old			55 ~ 59세 55 ~ 59 years old			60 ~ 64세 60 ~ 64 years old			65 ~ 69세 65 ~ 69 years old		
	계 Total	남자 Male	여자 Female	계 Total	남자 Male	여자 Female	계 Total	남자 Male	여자 Female	계 Total	남자 Male	여자 Female
2015	1,592	782	810	1,477	684	793	474	234	240	107	58	49
2016	1,620	792	828	1,292	585	707	554	272	282	103	53	50
<b>2017</b>	<b>1,439</b>	<b>686</b>	<b>753</b>	<b>1,296</b>	<b>621</b>	<b>675</b>	<b>464</b>	<b>231</b>	<b>233</b>	<b>106</b>	<b>53</b>	<b>53</b>
노량진1동 Noryangjin 1-dong	34	14	20	35	21	14	23	10	13	7	3	4
노량진2동 Noryangjin 2-dong	184	88	96	187	90	97	47	28	19	9	4	5
상도1동 Sangdo 1-dong	27	10	17	26	10	16	17	8	9	9	5	4
상도2동 Sangdo 2-dong	51	24	27	54	31	23	24	8	16	5	2	3
상도3동 Sangdo 3-dong	71	35	36	40	19	21	22	12	10	7	6	1
상도4동 Sangdo 4-dong	61	24	37	46	18	28	20	12	8	10	5	5
흑석동 Heukseok-dong	37	10	27	39	15	24	10	1	9	3	1	2
사당1동 Sadang 1-dong	127	62	65	109	53	56	36	21	15	4	1	3
사당2동 Sadang 2-dong	95	39	56	69	30	39	26	10	16	4	2	2
사당3동 Sadang 3-dong	51	24	27	45	19	26	8	5	3	1	-	1
사당4동 Sadang 4-dong	19	11	8	17	7	10	5	2	3	1	1	-
사당5동 Sadang 5-dong	14	7	7	8	2	6	7	1	6	3	-	3
대방동 Daebang-dong	54	24	30	53	28	25	17	11	6	6	2	4
신대방1동 Sindae bang 1-dong	554	288	266	504	253	251	184	94	90	37	21	16
신대방2동 Sindae bang 2-dong	60	26	34	64	25	39	18	8	10	-	-	-

자료 : 통계데이터담당관, 법무부 출입국관리사무소 「체류외국인통계」

# Registered Foreigners by Age(Continued)

Unit : person

70 ~ 74세 70 ~ 74 years old			75 ~ 79세 75 ~ 79 years old			80 ~ 84세 80 ~ 84 years old			85 ~ 89세 85 ~ 89 years old			90세 이상 및 연령미상 90 over & unknown		
계 Total	남자 Male	여자 Female	계 Total	남자 Male	여자 Female	계 Total	남자 Male	여자 Female	계 Total	남자 Male	여자 Female	계 Total	남자 Male	여자 Female
36	18	18	19	9	10	12	3	9	6	3	3	5	4	1
36	21	15	18	8	10	12	5	7	6	4	2	4	3	1
<b>38</b>	<b>20</b>	<b>18</b>	<b>13</b>	<b>5</b>	<b>8</b>	<b>17</b>	<b>7</b>	<b>10</b>	<b>6</b>	<b>4</b>	<b>2</b>	<b>4</b>	<b>3</b>	<b>1</b>
3	2	1	-	-	-	-	-	-	-	-	-	-	-	-
5	2	3	-	-	-	3	3	-	1	1	-	-	-	-
2	1	1	1	-	1	2	-	2	-	-	-	2	1	1
2	1	1	1	-	1	1	-	1	1	-	1	-	-	-
2	1	1	1	1	-	1	1	-	-	-	-	-	-	-
3	1	2	-	-	-	-	-	-	1	1	-	-	-	-
7	4	3	4	1	3	1	-	1	-	-	-	1	1	-
2	2	-	-	-	-	2	-	2	-	-	-	-	-	-
1	1	-	2	1	1	-	-	-	1	1	-	-	-	-
1	1	-	1	-	1	1	-	1	1	1	-	-	-	-
-	-	-	-	-	-	-	-	-	-	-	-	-	-	-
-	-	-	-	-	-	-	-	-	-	-	-	-	-	-
-	-	-	-	-	-	4	2	2	-	-	-	-	-	-
9	4	5	3	2	1	2	1	1	-	-	-	1	1	-
1		1	-	-	-	-	-	-	1	-	1	-	-	-

Source : Data & Statistics Division, Korea Immigration Service 「Statistics of Registered Foreigners」



## 16. 외국인과의 혼인 Marriages to Foreigners

단위 : 건

Unit : case

	남편-혼인건수 <sup>1)</sup> Marriages of bridegroom	남편+외국인아내 Korean bridegroom +Foreign bride	아내-혼인건수 <sup>1)</sup> Marriages of bride	아내-외국인 남편 Korean bride +Foreign bridegroom
2013	3,130	115	3,235	106
2014	2,962	122	3,023	83
2015	2,855	120	2,865	67
2016	2,514	119	2,543	76
2017	2,828	104	2,309	68

자료 : 통계청 「인구동향조사」

Source : Statistics Korea 「Vital Statistics」

주 : 1) '남편혼인건수'는 아내의 국적과 상관없는 남자의 전체 혼인건수, 아내 혼인건수도 마찬가지임

Note : 1) Marriages of Bridegroom is the number of total marriages of Bridegroom regardless of Bride's nationality. Vice versa for Marriages of Bride

## 17. 사망원인별 사망 Deaths by Causes of Death

단위 : 명

Unit : deaths

	합계			특정 감염성 및 기생충성 질환		신생물		혈액 및 조혈기관질환과 면역기전을 침범하는 특정장애		내분비, 영양 및 대사 질환		정신 및 행동장애		신경계통의 질환	
	Total			Certain infectious and parasitic diseases		Neoplasms		Diseases of the blood and blood-forming organs and certain disorders involving		Endocrine, nutritional and metabolic diseases		Mental and behavioural disorders		Diseases of the nervous system	
	계 Total	남자 Male	여자 Female	남자 Male	여자 Female	남자 Male	여자 Female	남자 Male	여자 Female	남자 Male	여자 Female	남자 Male	여자 Female	남자 Male	여자 Female
2013	1,603	908	695	18	7	334	214	3	-	43	28	9	5	37	40
2014	1,564	846	718	18	18	302	192	2	3	34	31	5	9	27	34
2015	1,677	909	768	20	15	328	229	1	1	25	26	13	12	32	37
2016	1,667	897	770	20	15	343	212	2	3	27	22	12	8	31	43
<b>2017</b>	<b>1,641</b>	<b>934</b>	<b>707</b>	<b>21</b>	<b>18</b>	<b>338</b>	<b>187</b>	<b>-</b>	<b>2</b>	<b>24</b>	<b>20</b>	<b>5</b>	<b>3</b>	<b>26</b>	<b>37</b>

	눈 및 눈 부속기의 질환		귀 및 꼭지돌기의 질환		순환기계통의 질환		호흡기 계통의 질환		소화기 계통의 질환		피부 및 피부밑 조직의 질환		근육골격 계통 및 결합조직의 질환	
	Diseases of the eye and adnexa		Diseases of the ear and mastoid process		Diseases of the circulatory system		Diseases of the respiratory system		Diseases of the digestive system		Diseases of the skin and subcutaneous tissue		Diseases of the musculoskeletal system and connective tissus	
	남자 Male	여자 Female	남자 Male	여자 Female	남자 Male	여자 Female	남자 Male	여자 Female	남자 Male	여자 Female	남자 Male	여자 Female	남자 Male	여자 Female
2013	-	-	-	-	165	132	52	44	39	20	1	3	2	6
2014	-	-	-	-	126	144	75	53	29	21	-	-	4	3
2015	-	-	-	-	137	142	66	69	39	17	2	3	6	1
2016	-	-	-	-	136	152	77	52	40	34	1	2	2	6
<b>2017</b>	<b>-</b>	<b>-</b>	<b>-</b>	<b>-</b>	<b>167</b>	<b>159</b>	<b>91</b>	<b>69</b>	<b>40</b>	<b>21</b>	<b>-</b>	<b>5</b>	<b>1</b>	<b>4</b>

	비뇨생식기계통의 질환		임신, 출산 및 산후기		출생전후기에 기원한 특정병태		선천 기형, 변형 및 염색체 이상 Congenital malformations, defoformation and chromosomal abnormalities		달리 분류되지 않은 증상, 징후 Symptoms, signs and abnormal clinical and laboratory finding, NEC		질병이환 및 사망의 외인	
	Diseases of the genitourinary system		Pregnancy, childbirth and the puerperium		Certain conditions originating in the perinatal period		Diseases of the respiratory system		Diseases of the digestive system		External causes of morbidity and mortality	
	남자 Male	여자 Female	남자 Male	여자 Female	남자 Male	여자 Female	남자 Male	여자 Female	남자 Male	여자 Female	남자 Male	여자 Female
2013	15	24	-	-	3	2	1	2	71	108	115	60
2014	19	20	-	-	5	3	-	-	90	134	110	53
2015	29	25	-	-	1	4	2	3	103	128	105	56
2016	19	23	-	-	3	2	1	4	88	123	95	69
<b>2017</b>	<b>23</b>	<b>17</b>	<b>-</b>	<b>-</b>	<b>2</b>	<b>4</b>	<b>3</b>	<b>1</b>	<b>93</b>	<b>106</b>	<b>100</b>	<b>54</b>

자료 : 통계청 「사망원인통계」

Source : Statistics Korea 「Cause of Death Statistics」

주 : 1) 한국표준질병사인분류(KCD) 기준

Note : 1) According to the Korea Standard Classification of Diseases (KCD)

## 18. 여성가구주 현황 Female Households Heads

단위 : 가구, %

Unit : household, %

	일반가구수 <sup>1)</sup> No. of general households	혼인상태별 여성가구주 가구수 Number of households with female breadwinner by marriage status					여성가구주 가구 비율
		계 Total	유배우 Married	사별 Widowed	이혼 Divorce	미혼 Never married	Female Household rate
2015	161,049	51,741	11,413	11,877	6,817	21,634	32.1

자료 : 통계청 「인구주택총조사」

Source : Statistics Korea「Population and Housing Census」

주 : 1) 일반가구를 대상으로 집계(비혈연가구, 1인가구 포함), 단, 집단가구  
(6인 이상 비혈연가구, 기숙사, 사회시설 등) 및 외국인 가구는 제외

Note : 1) Counted typical households(not related by blood and one-person-home included), Multiple household (not related by blood if more than 6people, dormitory and other social organizations and etc.) and foreigner household are excluded



## IV. 노동 및 사업체

---

LABOR AND ESTABLISHMENT



## Ⅳ. 노동 및 사업체

### 1. 산업연맹별 노동조합

단위 : 개소, 명

	합계 Total				한국노총 <sup>1)</sup> Federation of Korea Trade Unions			
	조합수  Unions	조합원수 Union members			조합수  Unions	조합원수 Union members		
		합계 Total	남자 Male	여자 Female		합계 Total	남자 Male	여자 Female
2012	30	8,010	6,742	1,268	12	2,995	2,540	455
2013	32	11,681	9,973	1,708	10	2,862	2,390	472
2014	32	7,403	6,024	1,379	9	1,463	1,011	452
2015	31	7,496	6,138	1,358	8	1,414	1,004	410
2016	30	5,517	4,435	1,082	8	1,414	1,004	410

자료 : 고용노동부 「노동조합 조직현황」

주 : 1) 2014년부터 한국노총과 국민노총 통합됨

## LABOR AND ESTABLISHMENT

### Labor Unions by Industrial Federation

Unit : establishment, person

민주노총 Korean Confederation of Trade Union				미가맹 Not join any unions			
조합수  Unions	조합원 Union members			조합수  Unions	조합원 Union members		
	합계 Total	남자 Male	여자 Female		합계 Total	남자 Male	여자 Female
2	76	61	15	16	4,939	4,141	798
1	64	54	10	21	8,755	7,529	1,226
-	-	-	-	23	5,940	5,013	927
2	31	23	8	21	6,051	5,111	940
1	19	14	5	21	4,084	3,417	667

Source : Ministry of Employment and Labor 「Organizational Status of Labor Union」

Note : 1) Federation of Korean Trade Unions and Federation of National Trade Unions are unified since 2014

## 2. 사업체 총괄<sup>1)2)</sup>

단위 : 개, 명

	합계					조직형태별			
						개인		회사법인	
	Total					Individuals		Incorporated company	
	사업체수	여성대표자	종 사 자 수			사업체수	종사자수	사업체수	종사자수
	Establish-ments	Female repre-sentatives	계 Total	남 Male	여 Female	Establish-ments	Workers	Establish-ments	Workers
2012	20,022	7,693	99,628	52,844	46,784	17,083	39,981	1,727	36,641
2013	20,035	7,764	108,007	57,447	50,560	17,022	40,443	1,773	43,937
2014	20,160	7,813	105,146	55,170	49,976	16,957	40,373	1,931	40,182
2015	19,609	7,593	103,915	53,424	50,491	16,533	39,944	1,865	38,890
<b>2016</b>	<b>19,747</b>	<b>7,679</b>	<b>108,058</b>	<b>53,552</b>	<b>54,506</b>	<b>16,667</b>	<b>39,921</b>	<b>1,864</b>	<b>42,275</b>
농업, 임업 및 어업	-	-	-	-	-	-	-	-	-
광업	-	-	-	-	-	-	-	-	-
제조업	610	176	2,173	1,092	1,081	538	1,444	70	642
전기, 가스, 증기 및 수도사업	6	-	367	282	85	-	-	3	69
하수·폐기물 처리, 원료재생 및 환경복원업	13	1	183	162	21	1	6	11	168
건설업	558	57	4,852	4,161	691	387	953	170	3,897
도매 및 소매업	4,727	1,955	15,828	8,456	7,372	4,085	9,094	621	6,597
운수업	2,192	97	3,338	2,978	360	2,139	2,339	35	684
숙박 및 음식점업	4,034	2,217	12,631	5,022	7,609	3,868	10,883	151	1,544
출판, 영상, 방송통신 및 정보서비스업	249	46	4,205	2,673	1,532	93	263	148	3,668
금융 및 보험업	191	30	3,327	1,436	1,891	15	33	129	2,648
부동산업 및 임대업	1,216	454	5,613	2,649	2,964	947	1,620	109	2,811
전문, 과학 및 기술 서비스업	422	65	6,834	4,130	2,704	257	739	135	5,705
사업시설관리 및 사업지원 서비스업	260	53	11,714	5,165	6,549	143	554	108	10,650
공공행정, 국방 및 사회보장 행정	37	2	3,192	2,013	1,179	-	-	-	-
교육 서비스업	1,211	678	14,430	6,629	7,801	941	2,590	124	2,602
보건업 및 사회복지 서비스업	946	403	11,315	2,668	8,647	785	4,514	3	16
예술, 스포츠 및 여가관련 서비스업	755	306	2,471	1,429	1,042	698	1,721	20	116
협회 및 단체, 수리 및 기타 개인 서비스업	2,320	1,139	5,585	2,607	2,978	1,780	3,168	27	458

자료 : 통계데이터담당관

주 : 1) 제9차 개정(2007.12.28.)「한국표준산업분류」를 적용하였음

2) 조사기준시점(12.31)과 조사시점(익년도 조사기간 중) 사이에 폐업되어 조사되지 못한 사업체는 직전년도 실적으로 결측치 대체

Summary of Establishments by Industry<sup>1)2)</sup>

Unit : each, person

By type of organization				사업체구분별 By type of establishment						
회사외법인 Non-business corporation		비법인 단체 Non-corporation association		단독 Single-unit firm		본사, 본점 Head office		공장, 지사 Factory, branch office		
사업체수	종사자수	사업체수	종사자수	사업체수	종사자수	사업체수	종사자수	사업체수	종사자수	
Establish ments	Workers	Establish ments	Workers	Establish ments	Workers	Establish ments	Workers	Establish ments	Workers	
447	19,340	765	3,666	19,051	69,919	189	13,500	782	16,209	2012
454	19,717	786	3,910	19,042	69,052	201	23,173	792	15,782	2013
493	20,194	779	4,397	19,107	70,944	212	18,810	841	15,392	2014
497	21,147	714	3,934	18,582	71,463	204	15,770	823	16,682	2015
502	21,919	704	3,943	18,683	71,303	201	18,901	863	17,854	2016
-	-	-	-	-	-	-	-	-	-	Agriculture and Forestry, Fishery
-	-	-	-	-	-	-	-	-	-	Mining and Quarrying
2	87	-	-	600	1,981	3	32	7	160	Manufacturing
3	298	-	-	3	214	-	-	3	153	Electricity, Gas and Watersupply
1	9	-	-	12	152	1	31	-	-	Sewage-waste transaction, materials recycling and environment restoration
-	-	1	2	540	4,580	9	170	9	102	Construction
20	134	1	3	4,422	11,110	69	1,598	236	3,120	Wholesale and Retail trade
17	311	1	4	2,162	2,770	2	4	28	564	Transport
9	170	6	34	3,910	11,323	9	101	115	1,207	Hotels and Restaurants
7	266	1	8	232	3,575	5	300	12	330	Publishing, video, broadcasting, communications and information services
47	646	-	-	43	252	10	323	138	2,752	Financial Intermediations and Insurance
18	89	142	1,093	1,179	4,947	5	238	32	428	Real estate , Renting & leasing
28	386	2	4	364	1,855	26	4,424	32	555	Professional, scientific and technical services
8	504	1	6	220	4,168	22	6,036	18	1,510	Business Service activities
37	3,192	-	-	37	3,192	-	-	-	-	Public administration and defense; compulsory social security
118	9,029	28	209	1,072	6,217	15	5,049	124	3,164	Education
83	5,485	75	1,300	881	7,986	11	324	54	3,005	Health and social work
20	574	17	60	737	2,114	-	-	18	357	Recreational, cultural and sporting activities
84	739	429	1,220	2,269	4,867	14	271	37	447	Other community, repair and personal service activities

Source : Data &amp; Statistics Division

Note : 1) The 9th Korea Standard Industrial Classification (2007.12.28) criteria the application  
 2) Those businesses not researched because of the closure between the research base point (December 31) and the research point(during the research next year) have missing values replaced by results for the previous year.



### 3. 종사자규모별 사업체수 및 종사자수<sup>1)2)</sup>

단위 : 개, 명

	합계 Total					1-4명 1-4 persons		5-9명 5-9 persons		10-19명 10-19 persons	
	사업체수 Establi- shments	여성대표자 female represen- tatives	종사자수 Workers			사업체수 Establi- shments	종사자수 Workers	사업체수 Establi- shments	종사자수 Workers	사업체수 Establi- shments	종사자수 Workers
			계 Total	남 Male	여 Female						
2012	20,022	7,693	99,628	52,844	46,784	17,026	30,755	1,828	11,561	644	8,511
2013	20,035	7,764	108,007	57,447	50,560	16,945	31,063	1,926	12,078	665	8,618
2014	20,160	7,813	105,146	55,170	49,976	16,823	30,430	2,136	13,407	670	8,764
2015	19,609	7,593	103,915	53,424	50,491	16,215	29,361	2,133	13,526	729	9,532
<b>2016</b>	<b>19,747</b>	<b>7,679</b>	<b>108,058</b>	<b>53,552</b>	<b>54,506</b>	<b>16,269</b>	<b>28,926</b>	<b>2,215</b>	<b>13,925</b>	<b>737</b>	<b>9,612</b>
노량진1동 Noryangjin 1-dong	2,148	895	9,310	4,702	4,608	1,782	3,389	255	1,593	68	867
노량진2동 Noryangjin 2-dong	1,554	543	6,340	3,488	2,852	1,374	2,453	112	677	39	523
상도1동 Sangdo 1-dong	1,704	676	8,381	4,447	3,934	1,356	2,479	234	1,479	76	945
상도2동 Sangdo 2-dong	1,287	549	4,543	2,135	2,408	1,071	1,866	148	912	51	666
상도3동 Sangdo 3-dong	946	380	2,683	1,249	1,434	828	1,308	75	461	27	360
상도4동 Sangdo 4-dong	983	353	2,910	1,296	1,614	870	1,352	80	525	16	177
흑석동 Heukseok-dong	1,495	658	10,142	4,709	5,433	1,273	2,211	148	924	42	576
사당1동 Sadang 1-dong	1,845	657	9,566	4,676	4,890	1,438	2,661	224	1,419	106	1,345
사당2동 Sadang 2-dong	1,651	675	5,818	2,757	3,061	1,348	2,580	226	1,389	52	687
사당3동 Sadang 3-dong	1,005	344	4,316	2,193	2,123	862	1,433	98	617	26	331
사당4동 Sadang 4-dong	684	271	1,738	784	954	624	1,061	39	245	15	185
사당5동 Sadang 5-dong	506	163	1,709	894	815	440	726	42	266	13	196
대방동 Daebang-dong	1,660	614	12,152	6,823	5,329	1,240	2,266	252	1,611	91	1,201
신대방1동 Sindae bang 1-dong	1,060	442	4,364	2,102	2,262	879	1,480	112	734	44	575
신대방2동 Sindae bang 2-dong	1,219	459	24,086	11,297	12,789	884	1,661	170	1,073	71	978

자료 : 통계데이터담당관

주 : 1) 제9차 개정(2007.12.28)「한국표준산업분류」를 적용하였음

2) 조사기준시점(12.31)과 조사시점(익년도 조사기간 중)사이의 폐업되어 조사되지 못한 사업체는 직전년도 실적으로 결측치 대체

Number of Establishments and Workers, by Workforce Size<sup>1)2)</sup>

Unit : each, person

20-49명 20-49 persons		50-99명 50-99 persons		100-299명 100-299 persons		300-499명 300-499 persons		500-999명 500-999 persons		1,000이상 1,000 persons or more	
사업체수	종사자수	사업체수	종사자수	사업체수	종사자수	사업체수	종사자수	사업체수	종사자수	사업체수	종사자수
Establi- shments	Workers	Establi- shments	Workers	Establi- shments	Workers	Establi- shments	Workers	Establi- shments	Workers	Establi- shments	Workers
314	9,491	119	8,484	66	10,326	8	2,885	11	8,133	6	9,482
284	8,407	120	8,431	60	9,262	12	4,384	13	8,904	10	16,860
312	9,033	123	8,402	63	9,789	14	5,450	11	7,971	8	11,900
305	9,064	129	8,870	67	10,590	13	4,954	13	9,377	5	8,641
<b>306</b>	<b>9,032</b>	<b>121</b>	<b>8,524</b>	<b>64</b>	<b>9,834</b>	<b>16</b>	<b>6,229</b>	<b>10</b>	<b>7,356</b>	<b>9</b>	<b>14,620</b>
32	1,028	5	331	2	303	3	1,079	1	720	-	-
22	711	3	208	2	236	1	410	-	-	1	1,122
19	530	14	1,025	4	462	-	-	-	-	1	1,461
9	263	5	341	3	495	-	-	-	-	-	-
13	388	3	166	-	-	-	-	-	-	-	-
9	239	7	483	1	134	-	-	-	-	-	-
18	527	7	427	4	562	1	364	-	-	2	4,551
54	1,643	15	997	7	1,141	1	360	-	-	-	-
18	521	6	486	1	155	-	-	-	-	-	-
9	243	5	308	3	613	2	771	-	-	-	-
3	66	3	181	-	-	-	-	-	-	-	-
7	233	3	181	1	107	-	-	-	-	-	-
41	1,181	18	1,315	14	2,164	3	1,209	-	-	1	1,205
13	364	8	637	4	574	-	-	-	-	-	-
39	1,095	19	1,438	18	2,888	5	2,036	9	6,636	4	6,281

Source : Data &amp; Statistics Division

Note : 1) The 9th Korea Standard Industrial Classification (2007.12.28) criteria the application

2) Those businesses not researched because of the closure between the research base point (December 31) and the research point(during the research next year) have missing values replaced by results for the previous year.

#### 4. 산업별 사업체수 및 종사자수<sup>1)2)</sup>

단위 : 개, 명

	합계 Total All industries					농업, 임업 및 어업 Agriculture, forestry and fishing	
	사업체 establishments		종사자수 Workers			사업체수 establishments	종사자수 Workers
		여성 대표자 Female representa- tives		남 Male	여 Female		
2012	20,022	7,693	99,628	52,844	46,784	-	-
2013	20,035	7,764	108,007	57,447	50,560	-	-
2014	20,160	7,813	105,146	55,170	49,976	-	-
2015	19,609	7,593	103,915	53,424	50,491	-	-
<b>2016</b>	<b>19,747</b>	<b>7,679</b>	<b>108,058</b>	<b>53,552</b>	<b>54,506</b>	-	-
노량진1동 Noryangjin 1-dong	2,148	895	9,310	4,702	4,608	-	-
노량진2동 Noryangjin 2-dong	1,554	543	6,340	3,488	2,852	-	-
상도1동 Sangdo 1-dong	1,704	676	8,381	4,447	3,934	-	-
상도2동 Sangdo 2-dong	1,287	549	4,543	2,135	2,408	-	-
상도3동 Sangdo 3-dong	946	380	2,683	1,249	1,434	-	-
상도4동 Sangdo 4-dong	983	353	2,910	1,296	1,614	-	-
흑석동 Heukseok-dong	1,495	658	10,142	4,709	5,433	-	-
사당1동 Sadang 1-dong	1,845	657	9,566	4,676	4,890	-	-
사당2동 Sadang 2-dong	1,651	675	5,818	2,757	3,061	-	-
사당3동 Sadang 3-dong	1,005	344	4,316	2,193	2,123	-	-
사당4동 Sadang 4-dong	684	271	1,738	784	954	-	-
사당5동 Sadang 5-dong	506	163	1,709	894	815	-	-
대방동 Daebang-dong	1,660	614	12,152	6,823	5,329	-	-
신대방1동 Sindaebang 1-dong	1,060	442	4,364	2,102	2,262	-	-
신대방2동 Sindaebang 2-dong	1,219	459	24,086	11,297	12,789	-	-

자료 : 통계데이터담당관

주 : 1) 제9차 개정(2007.12.28)「한국표준산업분류」를 적용하였음

2) 조사기준시점(12.31)과 조사시점(익년도 조사기간 중)사이에 폐업되어 조사되지 못한 사업체는 직전년도 실적으로 결측치 대체

Number of Establishments and Workers by Industry<sup>1)2)</sup>

Unit : each, person

광업 Mining and quarrying		제조업 Manufacturing		전기, 가스, 증기 및 수도사업 Electricity, gas, steam and water supply		하수·폐기물 처리, 원료재생 및 환경복원업 Sewerage, waste management, materials recovery and remediation activities	
사업체수 establishments	종사자수 Workers	사업체수 establishments	종사자수 Workers	사업체수 establishments	종사자수 Workers	사업체수 establishments	종사자수 Workers
2	79	635	2,404	4	386	14	178
1	527	645	2,379	6	355	16	249
1	564	641	2,394	6	324	17	247
-	-	619	2,246	6	421	14	206
-	-	<b>610</b>	<b>2,173</b>	<b>6</b>	<b>367</b>	<b>13</b>	<b>183</b>
-	-	29	67	1	15	-	-
-	-	31	71	-	-	2	50
-	-	50	204	-	-	-	-
-	-	45	145	1	63	1	29
-	-	43	126	-	-	-	-
-	-	41	152	-	-	1	6
-	-	39	125	-	-	2	33
-	-	56	137	1	87	-	-
-	-	41	229	1	3	-	-
-	-	37	97	-	-	1	16
-	-	29	79	-	-	-	-
-	-	24	75	-	-	2	29
-	-	41	238	-	-	1	8
-	-	48	155	-	-	2	8
-	-	56	273	2	199	1	4

Source : Data &amp; Statistics Division

Note : 1) The 9th Korea Standard Industrial Classification (2007.12.28) criteria the application

2) Those businesses not researched because of the closure between the research base point (December 31) and the research point (during the research next year) have missing values replaced by results for the previous year.

#### 4. 산업별 사업체수 및 종사자수(계속)<sup>1)2)</sup>

단위 : 개, 명

	건설업		도매 및 소매업		운수업	
	Construction		Wholesale and retail trade		Transportation	
	사업체수 establishments	종사자수 Workers	사업체수 establishments	종사자수 Workers	사업체수 establishments	종사자수 Workers
2012	539	5,389	5,228	16,528	2,240	3,127
2013	557	4,197	5,136	16,762	2,203	3,655
2014	539	5,008	5,155	16,898	2,263	3,027
2015	575	4,726	4,882	15,286	2,109	3,126
<b>2016</b>	<b>558</b>	<b>4,852</b>	<b>4,727</b>	<b>15,828</b>	<b>2,192</b>	<b>3,338</b>
노량진1동 Noryangjin 1-dong	26	141	580	1,269	167	212
노량진2동 Noryangjin 2-dong	21	41	802	2,002	71	85
상도1동 Sangdo 1-dong	48	376	312	1,222	199	352
상도2동 Sangdo 2-dong	29	238	289	763	127	152
상도3동 Sangdo 3-dong	44	186	208	605	185	221
상도4동 Sangdo 4-dong	35	93	179	477	258	332
흑석동 Heukseok-dong	32	136	324	729	164	449
사당1동 Sadang 1-dong	70	627	363	1,355	138	201
사당2동 Sadang 2-dong	23	100	397	1,309	134	226
사당3동 Sadang 3-dong	38	193	204	473	147	207
사당4동 Sadang 4-dong	25	91	174	422	114	127
사당5동 Sadang 5-dong	30	120	92	265	100	128
대방동 Daebang-dong	61	1,691	347	1,499	180	360
신대방1동 Sindae bang 1-dong	41	290	246	922	107	140
신대방2동 Sindae bang 2-dong	35	529	210	2,516	101	146

자료 : 통계데이터담당관

주 : 1) 제9차 개정(2007.12.28)「한국표준산업분류」를 적용하였음

2) 조사기준시점(12.31)과 조사시점(익년도 조사기간 중)사이에 폐업되어 조사되지 못한 사업체는 직전년도 실적으로 결측치 대체

Number of Establishments and Workers by Industry(Continued)<sup>1)2)</sup>

Unit : each, person

숙박 및 음식점업 Accommodation and food service		출판, 영상, 방송통신 및 정보서비스업 Information and communications		금융 및 보험업 Financial and insurance activities		부동산 및 임대업 Real estate activities and renting and leasing	
사업체수 establishments	종사자수 Workers	사업체수 establishments	종사자수 Workers	사업체수 establishments	종사자수 Workers	사업체수 establishments	종사자수 Workers
3,877	11,301	239	4,615	219	3,787	1,160	4,621
3,945	11,844	245	4,632	219	4,094	1,116	4,611
4,017	12,207	266	4,969	216	3,807	1,099	4,585
3,938	12,446	270	4,001	200	3,792	1,145	4,382
<b>4,034</b>	<b>12,631</b>	<b>249</b>	<b>4,205</b>	<b>191</b>	<b>3,327</b>	<b>1,216</b>	<b>5,613</b>
646	2,171	25	180	9	70	127	373
285	797	16	262	19	268	49	84
412	1,380	34	235	8	79	103	244
241	676	10	41	8	84	101	210
138	351	1	6	7	49	52	91
141	353	5	25	2	21	43	97
382	1,237	11	58	8	86	103	276
405	1,232	34	358	68	1,691	137	431
393	1,294	18	122	10	93	99	347
132	348	15	45	5	31	73	410
96	208	-	-	3	41	36	78
56	157	12	28	1	4	28	72
264	1,006	26	379	14	249	116	377
169	450	10	39	12	154	75	206
274	971	32	2,427	17	407	74	2,317

Source : Data &amp; Statistics Division

Note : 1) The 9th Korea Standard Industrial Classification (2007.12.28) criteria the application

2) Those businesses not researched because of the closure between the research base point (December 31) and the research point (during the research next year) have missing values replaced by results for the previous year.

#### 4. 산업별 사업체수 및 종사자수(계속)<sup>1)2)</sup>

단위 : 개, 명

	전문, 과학 및 기술서비스업 Professional, scientific and technical activities		사업시설관리 및 사업지원 서비스업 Business facilities management and business support services		공공행정, 국방 및 사회보장행정 Public administration and defence ; compulsory social security	
	사업체수	종사자수	사업체수	종사자수	사업체수	종사자수
	establishments	Workers	establishments	Workers	establishments	Workers
2012	368	6,865	265	6,867	36	3,035
2013	386	6,903	261	14,235	36	3,157
2014	418	7,583	267	8,990	35	3,072
2015	435	6,572	268	10,806	36	3,701
<b>2016</b>	<b>422</b>	<b>6,834</b>	<b>260</b>	<b>11,714</b>	<b>37</b>	<b>3,192</b>
노량진1동 Noryangjin 1-dong	21	61	25	1,078	6	471
노량진2동 Noryangjin 2-dong	23	108	13	457	3	1,187
상도1동 Sangdo 1-dong	36	139	19	124	3	67
상도2동 Sangdo 2-dong	28	109	13	48	3	127
상도3동 Sangdo 3-dong	6	28	6	34	3	83
상도4동 Sangdo 4-dong	9	14	3	4	1	27
흑석동 Heukseok-dong	15	32	21	570	1	29
사당1동 Sadang 1-dong	78	606	39	930	2	76
사당2동 Sadang 2-dong	39	147	14	133	1	25
사당3동 Sadang 3-dong	20	55	16	825	3	68
사당4동 Sadang 4-dong	4	10	2	6	1	20
사당5동 Sadang 5-dong	10	107	6	11	1	18
대방동 Daebang-dong	49	1,048	26	1,604	2	82
신대방1동 Sindaebang 1-dong	29	185	25	564	2	73
신대방2동 Sindaebang 2-dong	55	4,185	32	5,326	5	839

자료 : 통계데이터담당관

주 : 1) 제9차 개정(2007.12.28)「한국표준산업분류」를 적용하였음

2) 조사기준시점(12.31)과 조사시점(익년도 조사기간 중)사이에 폐업되어 조사되지 못한 사업체는 직전년도 실적으로 결측치 대체

Number of Establishments and Workers by Industry(Continued)<sup>1)2)</sup>

Unit : each, person

교육 서비스업 Education		보건업 및 사회복지서비스업 Human health and social work services		예술, 스포츠 및 여가관련서비스업 Arts, sports and recreation related services		협회 및 단체, 수리 및 기타개인서비스업 Membership organizations, repair and other personal services	
사업체수 establishments	종사자수 Workers	사업체수 establishments	종사자수 Workers	사업체수 establishments	종사자수 Workers	사업체수 establishments	종사자수 Workers
1,154	12,832	826	9,180	758	2,615	2,458	5,819
1,181	12,443	863	9,628	764	2,487	2,455	5,849
1,186	12,770	913	10,411	730	2,578	2,391	5,712
1,170	13,506	922	10,729	716	2,339	2,304	5,630
<b>1,211</b>	<b>14,430</b>	<b>946</b>	<b>11,315</b>	<b>755</b>	<b>2,471</b>	<b>2,320</b>	<b>5,585</b>
127	2,036	63	394	146	453	150	319
35	238	25	267	46	111	113	312
139	2,593	85	680	62	163	194	523
90	558	91	853	47	121	163	326
31	137	55	404	40	99	127	263
61	388	55	645	24	48	125	228
93	3,393	65	2,457	50	137	185	395
93	453	85	652	71	160	205	570
76	478	94	579	84	202	227	531
88	961	42	240	23	52	161	295
24	112	48	315	22	50	106	179
39	351	18	101	8	107	79	136
196	1,836	97	859	54	176	186	740
66	443	58	394	33	86	137	255
53	453	65	2,475	45	506	162	513

Source : Data &amp; Statistics Division

Note : 1) The 9th Korea Standard Industrial Classification (2007.12.28) criteria the application

2) Those businesses not researched because of the closure between the research base point (December 31) and the research point (during the research next year) have missing values replaced by results for the previous year.







## V. 농림 및 제조업

---

AGRICULTURE, FORESTRY AND  
MANUFACTURING



## V. 농림 및 제조업

### AGRICULTURE, FORESTRY AND MANUFACTURING

#### 1. 수의사 현황

단위 : 명

	성 별 Gender			직 업 별 By occupation	
	합계	남	여	행 정	연 구
	Total	Male	Female	Administrative	Research
2013	49	45	4	1	-
2014	30	26	4	1	-
2015	56	48	8	1	-
2016	57	45	12	1	-
2017	57	45	12	1	-

자료 : 동물보호과(서울시)

주 : 1) 공수의는 개업수의사 중에서 선정되었으며, 통계는 중복으로 잡히지 않도록 개업수의사에서는 통계를 잡지 않음

## Number of Veterinarians

Unit : person

	직업별 By occupation				
	공수 <sup>1)</sup> Public veterinarian	개업수의 Practitioner	학 교 School	단 체 Corporation	기 타 Others
2013	1	31	-	-	16
2014	1	28	-	-	-
2015	1	28	-	-	26
2016	1	29	-	-	26
2017	1	29	-	-	26

Source : Animal Protection Division(Seoul City Hall)

Note : 1) Veterinarians have been selected among the practitioners, Veterinarian practitioners are excluded from statistics to avoid overlapping.

## 2. 소유별 산림면적 Area of Forest Land by Ownership

단위 : ha

Unit : ha

	합 계  Total	국 유 림  National forest	산림청 소관  Under Korea Forest Service		공 유 림  Public forest	시유림  City Owned	구유림  Gu Owned	사 유 림  Private forest
			산림청 소관  Under Korea Forest Service	타부처 소관  Under other govt. authorities				
2008	377	171	13	158	6	4	2	200
2009	377	171	17	154	6	4	2	200
2010	377	171	17	154	6	4	2	200
2015	376	78	20	58	12	11	1	286

자료 : 산림청 「산림기본통계」

주 : 산림자원분야 통계는 2011년부터 5년주기 조사로 변경됨

Source : Korea Forest Service

Note : The statistical interval was changed to 5 years from 2011

## 3. 임상별 산림면적

단위 : ha

	합 계  Total	입 목 지 Forest land with trees				
		계  Sub-Total	침엽수림  Conifer	활엽수림  Non-conifer	혼효림  Mixed	죽 림  Bamboo
2008	377	184	13	147	24	-
2009	377	184	13	147	24	-
2010	377	184	13	147	24	-
2015	376	185	21	127	37	-

자료 : 산림청 「산림기본통계」

주 : 산림자원분야 통계는 2011년부터 5년 주기 조사로 변경됨

## 4. 임상별 임목축적

단위 : m³

	합 계 Total	침엽수 Conifer	활엽수 Non-conifer
2010	25,616	1,332	21,387
2015	27,028	3,633	17,510

자료 : 산림청 「산림기본통계」

주 : 산림자원분야 통계는 2011년부터 5년주기 조사로 변경됨

## Area of Forest Land by Forest Type

Unit : ha

무 입 목 지 Forest land without trees				
계	미입목지	황폐지	개간지	제 지
Sub-Total	Un-stocked	Denuded	Reclaimed	Miscellaneous
193	-	-	-	193
193	-	-	-	193
193	-	-	-	193
191	-	-	-	191

Source : Korea Forest Service

Note : The statistical interval was changed to 5 years from 2011

## Growing Stock by Forest Type

Unit : m³

혼효림 Mixed	죽림 Bamboo	무림목지 Forest land without trees
2,897	-	-
5,885	-	-

Source : Korea Forest Service

Note : The statistical interval was changed to 5 years from



5. 광업 및 제조업<sup>1)2)</sup>

단위 : 개, 명, 백만원

	합 계 (광업 · 제조업)			
	사업체수	월평균 종사자수	연간급여액 (퇴직금 제외)	출하액
	Number of establishments	Number of workers	Wages and salaries	Value of shipments
2012	37	901	18,261	104,592
2013	35	831	18,393	72,636
2014	34	730	15,332	67,763
2015	32	667	12,559	52,539
<b>2016</b>	<b>24</b>	<b>607</b>	<b>13,398</b>	<b>63,117</b>
노량진1동 Noryangjin 1-dong	-	-	-	-
노량진2동 Noryangjin 2-dong	-	-	-	-
상도1동 Sangdo 1-dong	2	X	X	X
상도2동 Sangdo 2-dong	1	X	X	X
상도3동 Sangdo 3-dong	2	X	X	X
상도4동 Sangdo 4-dong	2	X	X	X
흑석동 Heukseok-dong	1	X	X	X
사당1동 Sadang 1-dong	1	X	X	X
사당2동 Sadang 2-dong	4	145	3,310	7,891
사당3동 Sadang 3-dong	1	X	X	X
사당4동 Sadang 4-dong	-	-	-	-
사당5동 Sadang 5-dong	-	-	-	-
대방동 Daebang-dong	6	143	1,910	11,582
신대방1동 Sindaebang 1-dong	-	-	-	-
신대방2동 Sindaebang 2-dong	4	73	1,235	4,860

자료 : 통계청 「광업·제조업조사」

주 : 1) 사업체수 : 한국표준산업분류(제9차)에 규정된 산업대분류 [B.광업] 및 [C.제조업]이며, 월평균 종사자 10인 이상 사업체 기준

2) "X" : 사업체가 2개 이하인 경우 그 사업체의 비밀보호를 위해 그 수치대신 X로 표시하였음

Mining and Manufacturing<sup>1)2)</sup>

Unit : each, person, million won

Total ( Mining · Manufacturing)				
완제품·반제품·재공품 재고액 Value of inventories		주요생산비 Major production costs	부가가치 Census value added	유형자산 연말잔액 (건설중인 자산 제외) Amount of tangible assets at end of year
연초 At beginning of year	연말 At end of year			
4,264	4,680	59,795	45,213	59,386
3,974	3,194	32,216	39,640	64,885
4,020	4,417	33,963	34,197	18,667
2,471	3,426	27,166	26,328	24,536
<b>3,158</b>	<b>2,788</b>	<b>28,121</b>	<b>34,626</b>	<b>25,715</b>
-	-	-	-	-
-	-	-	-	-
X	X	X	X	X
X	X	X	X	X
X	X	X	X	X
X	X	X	X	X
X	X	X	X	X
X	X	X	X	X
...	...	2,607	5,383	7,924
X	X	X	X	X
-	-	-	-	-
-	-	-	-	-
...	...	7,470	4,085	7,617
-	-	-	-	-
...	...	2,186	2,765	876

Source : Statistics Korea 「Mining · Manufacturing Survey」

Note : 1) The number of enterprise : We have surveyed Mining and Manufacturing enterprise which has more than ten employees.  
The range of Mining and Manufacturing is based on Korean Standard

2) "X" : For two businesses or less, X, instead of their values, was used to protect those businesses

6. 제조업 중분류별 현황<sup>1)2)</sup>

단위 : 개, 명, 백만원

Unit : each, person, million won

	사업체수 Number of establishments	월평균 종사자수 Number of workers	연간급여액 (퇴직금 제외) Wages and salaries	출하액 Value of shipments	주요생산비 Major production costs	부가가치 Census value added	유형자산 연말잔액 (건설중인 자산 제외) Amount of tangible assets at end of year
2012	36	832	14,775	92,650	57,308	35,758	17,662
2013	34	775	15,604	63,082	32,215	30,087	20,677
2014	34	730	15,332	67,763	33,963	34,197	18,667
2015	32	667	12,559	52,539	27,166	26,328	24,536
<b>2016</b>	<b>24</b>	<b>607</b>	<b>13,398</b>	<b>63,117</b>	<b>28,121</b>	<b>34,626</b>	<b>25,715</b>
식료품 Food Products	2	x	x	x	x	x	x
음료 Beverages	-	-	-	-	-	-	-
담배 Tobacco Products	-	-	-	-	-	-	-
섬유제품 ; 의복제외 Textiles ; Except Apparel	1	x	x	x	x	x	x
의복, 의복액세서리 및 모피제품 Apparel and fur	8	263	4,903	18,644	9,507	9,069	1,417
가죽, 가방 및 신발 Leather, Bag and footwear	1	x	x	x	x	x	x
목재 및 나무제품 ; 가구제외 Wood products of wood and cork, except furniture	-	-	-	-	-	-	-
펄프, 종이 및 종이제품 Pulp, paper and paper products	2	x	x	x	x	x	x
인쇄 및 기록매체 복제업 Printing and Reproduction of Recorded Media	1	x	x	x	x	x	x
코크스, 연탄 및 석유정제품 Coke, hard-coal and lignite fuel briquettes and Refined	-	-	-	-	-	-	-
화학물질 및 화학제품 ; 의약품 제외 Chemicals and chemical products	1	x	x	x	x	x	x

자료 : 통계청 「광업·제조업조사」

주 : 1) "x" : 사업체가 2개 이하인 경우 그 사업체의 비밀보호를 위해 그 수치대신 x로 표시하였음.

2) 10인 이상 제조업체 기준

Manufacturing by Division of Industry<sup>1)2)</sup>

단위 : 개, 명, 백만원


Unit : each, person, million won

	사업체수 Number of establishments	월평균 종사자수 Number of workers	연간급여액 (퇴직금 제외) Wages and salaries	출하액 Value of shipments	주요생산비 Major production costs	부가가치 Census value added	유형자산 연말잔액 (건설중인 자산 제외) Amount of tangible assets at end of year
의료용 물질 및 의약품 Pharmaceuticals, Medicinal chemicals and Botanical products	-	-	-	-	-	-	-
고무제품 및 플라스틱제품 Rubber and plastic products	1	x	x	x	x	x	x
비금속 광물제품 Non-metallic mineral products	-	-	-	-	-	-	-
제1차 금속산업 Manufacture of basic metals	-	-	-	-	-	-	-
금속가공제품 ; 기계 및 가구 제외 Fabricated metal products ; Except machinery and furniture	-	-	-	-	-	-	-
전자부품, 컴퓨터, 영상, 음향 및 통신장비 Electronic components, Audio and Visual equipment and communication equipment	1	x	x	x	x	x	x
의료, 정밀, 광학기기 및 시계 Medical equipment, precision, optical machinery and watch	2	x	x	x	x	x	x
전기장비 Electrical-machinery	-	-	-	-	-	-	-
기타 기계 및 장비 Machinery and outfits, N.E.C.	-	-	-	-	-	-	-
자동차 및 트레일러 Motor cars and trailers	-	-	-	-	-	-	-
기타 운송장비 Other transport equipment	-	-	-	-	-	-	-
가구 Manufacture of furniture	-	-	-	-	-	-	-
기타 제품 Etc	2	x	x	x	x	x	x
산업용기계 및 장비수리업 Industrial machine and Equipment repair	2	x	x	x	x	x	x

Source : Statistics Korea 「Mining · Manufacturing Survey」

Note : 1) "X" : For two businesses or less, X, instead of their values, was used to protect those businesses  
2) 10 or more business criteria





## VI. 가스 및 상하수도

---

GAS AND WATER SEWAGE-SUPPLY



## VI. 가스 및 상하수도 GAS AND WATER SEWAGE-SUPPLY

1. 도시가스 이용현황 LNG<sup>1)</sup> Consumption by Use

단위 : 개

Unit : each

	합 계	가정용 <sup>2)</sup>	일반용	업무용	산업용	열병합	수송용 (버스업체수) Transport (No. of bus companies)
	Total	Household use	General use	Office use	Industrial use	Cogeneration	
2013	178,064	167,841	5,741	4,469	4	9	-
2014	180,900	170,459	5,912	4,514	6	9	-
2015	183,079	172,550	6,041	4,473	6	9	-
2016	187,019	176,186	6,234	4,584	6	9	-
<b>2017</b>	<b>188,268</b>	<b>177,299</b>	<b>6,309</b>	<b>4,645</b>	<b>6</b>	<b>9</b>	<b>-</b>
노량진1동 Noryangjin 1-dong	17,586	16,451	654	481	-	-	-
노량진2동 Noryangjin 2-dong	8,812	8,370	294	147	-	1	-
상도1동 Sangdo 1-dong	21,826	20,589	588	647	-	2	-
상도2동 Sangdo 2-dong	12,183	11,465	374	343	-	1	-
상도3동 Sangdo 3-dong	11,398	11,006	237	155	-	-	-
상도4동 Sangdo 4-dong	13,089	12,559	291	239	-	-	-
흑석동 Heukseok-dong	15,819	14,799	585	434	1	-	-
사당1동 Sadang 1-dong	18,465	17,167	741	555	2	-	-
사당2동 Sadang 2-dong	7,222	6,546	472	200	-	4	-
사당3동 Sadang 3-dong	9,620	9,190	243	187	-	-	-
사당4동 Sadang 4-dong	6,915	6,614	188	113	-	-	-
사당5동 Sadang 5-dong	5,590	5,307	133	150	-	-	-
대방동 Daebang-dong	17,581	16,568	455	556	1	1	-
신대방1동 Sindaebang 1-dong	12,094	11,526	330	238	-	-	-
신대방2동 Sindaebang 2-dong	10,068	9,142	724	200	2	-	-

자료 : 녹색에너지과(서울시)

Source : Green Energy Division(Seoul City Hall)

주 : 1) LNG(Liquefied Natural Gas)

Note : 1) LNG(Liquefied Natural Gas)

2) 가정용은 취사/난방겸용 및 취사전용이 합쳐진 수치임

2) The figure of household gas includes the ones for cooking and heating, and for cooking only



## 2. 고압가스 시설 현황 The Present Condition of High-Pressure Gas Facilities

단위 : 개소

Unit : Place

	합 계 Total	제 조 Manufacture	저 장 Storage	판 매 Sale	일반충전 General charge	CNG충전 CNG charge	기타충전 Others charge
2013	4	-	2	2	-	-	-
2014	4	-	2	2	-	-	-
2015	4	-	2	2	-	-	-
2016	4	-	2	2	-	-	-
2017	4	-	2	2	-	-	-

자료 : 녹색에너지과(서울시)

Source : Green Energy Division(Seoul City Hall)

## 3. 상수도 Public Water Services

단위 : 명

Unit : person

	총인구 Population	급수인구 Water -supply population	보급률(%) Water-supply rate	시설용량 (㎥/일) Water-supply capacity	급수량(㎥/일) Amount of water supplied	1일1인당 급수량(ℓ) Water supply amount per person a day	급수전수 Number of faucets
2013	421,487	421,487	100	-	134,676	320	74,962
2014	419,261	419,261	100	-	114,005	272	76,218
2015	412,774	412,774	100	-	109,390	265	76,911
2016	413,247	413,247	100	-	114,394	277	78,853
2017	408,493	408,493	100	-	107,412	263	80,332

자료 : 상수도사업본부

Source : The Office of Waterworks

## 4. 상수도관

단위 : m

Unit : m

	합계	도 수 관 Aqueduct pipe				송 수 관 Transmission pipe			
		계	강관	주철관 <sup>1)</sup>  Cast-iron pipe	기타	계	강관	주철관 <sup>1)</sup>  Cast-iron pipe	기타
	Total	Sub-total	Steel	Cast-iron pipe	Others	Sub-total	Steel	Cast-iron pipe	Others
2013	537,641	4,479	4,469	10	-	20,045	9,853	10,192	-
2014	540,735	4,479	4,469	10	-	18,909	10,792	8,118	-
2015	540,450	4,479	4,469	10	-	18,424	10,792	7,632	-
2016	537,399	4,479	4,469	10	-	18,424	10,792	7,632	-
2017	534,267	4,479	4,469	10	-	18,427	10,792	7,635	-

자료 : 상수도사업본부

주 : 1) 주철관에 닥타일관이 포함

2) 합성수지관에 PVC, PE, Hi-4P 포함

## Public Water Pipe

단위 : m

Unit : m

	배 수 관 Conduit pipe				급 수 관 Water supply pipe					
	계	강관	주철관 <sup>1)</sup>	기타	계	아연도강관	동관	스테인리스관	합성수지관 <sup>2)</sup>	기타
	Sub-total	Steel	Cast-iron pipe	Others	Sub-total	Galvanized steel	Copper	Stainless steel	Plastic	Others
2013	365,184	8,054	313,272	43,859	147,933	501	9,933	134,306	25	3,168
2014	369,855	10,124	316,924	42,807	147,492	467	9,803	133,994	3	3,226
2015	370,659	9,756	318,198	42,705	146,888	456	9,685	133,371	25	3,351
2016	369,399	9,665	317,612	42,122	145,097	435	9,471	131,742	25	3,422
2017	367,686	9,850	315,939	41,898	143,675	430	9,093	130,663	25	3,464

Source : The Office of Waterworks

Note : 1) Includes ductile iron pipe

2) In plastic pipe, Including PVC, PE, Hi-4P

## 5. 급수사용량 Consumption of Water Supplied

단위 : 1000m³

Unit : 1000m³

	합 계 Total	가정용 Domestic use	공공용 Public use	일반용 General use	욕탕용 Bathhouse use	기타 Others
2013	41,012	30,330	2,881	6,454	970	377
2014	41,007	30,328	2,918	6,389	908	464
2015	41,078	30,486	2,814	6,418	854	506
2016	41,046	30,419	2,804	6,554	797	472
2017	40,766	30,226	2,743	6,508	843	446

자료 : 상수도사업본부

Source : The Office of Waterworks

## 6. 급수사용료 부과 Charges for Water Consumption

단위 : 백만원

Unit : Million won

	합 계 Total	가정용 Domestic use	공공용 Public use	일반용 General use	욕탕용 Bathhouse use	기타 Others
2013	21,200	12,149	2,320	6,224	475	32
2014	21,181	12,195	2,357	6,149	443	37
2015	21,146	12,256	2,278	6,154	418	40
2016	21,200	12,233	2,266	6,272	390	39
2017	21,050	12,168	2,228	6,203	410	41

자료 : 상수도사업본부

Source : The Office of Waterworks

## 7. 하수도 인구 및 보급률 Sewage Population and Distribution Rate

단위 : 명

Unit : person

	인 구 Population							
	총 인 구 (A)  Total population	비처리인구 (B)  Non-serviced population	처리대상인구 (C=A-B)  Object population for treatment	D=d1+d2+d3	하수처리인구 Served pop.			보급률(%) D/A  Sewage treatment penetration rate
					물리적 (1차)  Mechanic (d1)	생물학적 (2차)  Biological (d2)	고도 (3차)  Advanced (d3)	
2013	421,487	-	421,487	421,487	-	-	421,487	100
2014	419,261	-	419,261	419,261	-	-	419,261	100
2015	412,774	-	412,774	412,774	-	-	412,774	100
2016	413,247	-	413,247	413,247	-	43,976	369,271	100
2017								

자료 : 물재생계획과(서울시)

Source : Sewerage Treatment Planning Division(Seoul City Hall)

## 8. 하수사용료 부과 Charges for Use of Sewage Facilities

단위 : 백만원

Unit : Million won

	업종별 하수사용료 Charges for use of sewage facilities						하수도 처리 비용분석 Cost of sewage disposal					
	합계	가정용	목탕용	공공용	일반용	기타	연간 부과량 (천톤) (A)	부과액 (백만원) (B)	평균 단가 (원/톤) C= (B/A*1000)	처리 비용 (백만원) (D)	처리 원가 (원/톤) E=(D/A*1000)	현실화율(%) F=(C/E*100)
	Total	Domestic	Bathhouse	Public	General	Others	Total volume charged for the usage of sewage (1000 tons)	Amount charged for usage (Million won)	Average of Amounts (won/ton)	Expense of Sewage Treatment (million won)	Cost of Sewage Treatment (won/ton)	Actual rate of benefit & cost
2013	16,542	7,815	372	2,492	5,863	-	42,479	16,542	389	-	-	-
2014	18,905	7,013	399	2,499	8,994	-	36,613	18,905	516	-	-	-
2015	23,419	8,664	474	3,178	11,060	43	45,124	23,419	519	-	-	-
2016	23,668	8,712	467	3,187	11,303	-	45,150	23,668	524	-	-	-
2017												

자료 : 물재생계획과(서울시)

Source : Sewerage Treatment Planning Division(Seoul City Hall)

주 : 1) 현실화율, 처리원가, 처리비용은 서울시 전체평균이 25개 자치구에 동일하게 적용됨

Note : 1) Assessment ratio, processing cost, processing cost of 25 borough average for the whole Seoul city will apply the same

## 9. 하수관거

단위 : m, %, km<sup>2</sup>, 개소

	계획 연장 (m)	시설 연장 (m)	보급률 (%)	합류식(m) Unclassified pipe						
				계획면적 (km <sup>2</sup> )	계획연장	시설연장	암거 Culvert		개거	측구
							사각형	원형		
	Planned length	Constructed length	Distribution rate	Planned area	Planned length	Constructed length	Quadrangle	Circle	Open ditch	Gutter
2013	333,536	333,536	100	11.8	328,601	328,601	27,970	300,631	-	-
2014	330,599	330,599	100	11.8	325,662	325,662	28,094	297,568	-	-
2015	332,201	332,201	100	13.9	326,533	326,533	28,679	297,854	-	-
2016	331,742	331,742	100	13.4	325,611	325,611	28,591	297,020	-	-
2017										

자료 : 물재생계획과(서울시)

주 : 2012년부터 하수도관리전산시스템(GIS) 상의 하수시설물 현황자료를 반영하여, 과년도 대비 다소 수치 차이가 있음

## Sewage Pipe

Unit : m, %, km<sup>2</sup>, number

	분류식(m) Classified pipe											맨홀 (개소)	우·오수 받이 (개소)	토실·토구 (개소)
	계획면적 (km²)	오수관거 Sewage Pipe Line					우수관거 Rain Water Pipe Line							
		계획연장	시설연장	암거 Culvert		계획연장	시설연장	암거 Culvert		개거	측구			
				사각형 Quadran- gle	원형 Circle			사각형 Quadran- gle	원형 Circle					
	Planned area	Planned length	Constructed length	사각형 Quadran- gle	원형 Circle	Planned length	Constructed length	사각형 Quadran- gle	원형 Circle	Open ditch	Gutter	Manhole (Numbers)	Storm & House inlet (Numbers)	Sewer outlet (Numbers)
2013	-	2,762	2,762	3.48	2,759	2,173	2,173	67	1,500	462	143	9,722	19,252	42
2014	-	2,764	2,764	3.48	2,761	2,173	2,173	67	1,500	462	143	9,701	16,944	37
2015	1.7	3,376	3,376	-	3,376	2,292	2,292	67	1,620	462	143	9,774	17,327	38
2016	0.1	3,839	3,839	-	3,839	2,292	2,292	67	1,620	462	143	9,796	17,517	38
2017														

Source : Sewerage Treatment Planning Division(Seoul City Hall)

Note : Since 2012, current date of the sewage facility from the sewage management computer system(GIS) is applied and there is a slight difference in the value compared to the past calendar year







## VII. 유통, 금융 및 무역수지

---

TRADE, BANKING AND TRADE BALANCE



## VII. 유통, 금융 및 무역수지

## 1. 유통업체 현황

단위 : 개소, 1000㎡

	대규모 점포 Large-scale Store					
	합 계 Total			대형마트 <sup>1)</sup> Discount store		
	개 소 Number	면 적 Area		개 소 Number	면 적 Area	
		매 장 면 적 Store area	건 물 연면적 Floor space		매 장 면 적 Store area	건 물 연면적 Floor space
2013	7	37	56	-	-	-
2014	6	23	39	-	-	-
2015	6	23	39	-	-	-
2016	6	23	39	-	-	-
<b>2017</b>	<b>6</b>	<b>23</b>	<b>39</b>	-	-	-
노량진1동 Noryangjin 1-dong	-	-	-	-	-	-
노량진2동 Noryangjin 2-dong	-	-	-	-	-	-
상도1동 Sangdo 1-dong	1	1	3	-	-	-
상도2동 Sangdo 2-dong	1	2	4	-	-	-
상도3동 Sangdo 3-dong	1	2	6	-	-	-
상도4동 Sangdo 4-dong	-	-	-	-	-	-
흑석동 Heukseok-dong	1	5	7	-	-	-
사당1동 Sadang 1-dong	-	-	-	-	-	-
사당2동 Sadang 2-dong	1	12	15	-	-	-
사당3동 Sadang 3-dong	-	-	-	-	-	-
사당4동 Sadang 4-dong	1	1	4	-	-	-
사당5동 Sadang 5-dong	-	-	-	-	-	-
대방동 Daebang-dong	-	-	-	-	-	-
신대방1동 Sindaebang 1-dong	-	-	-	-	-	-
신대방2동 Sindaebang 2-dong	-	-	-	-	-	-

자료 : 소상공인지원과(서울시)

주 : 1) 대규모점포(쇼핑센터) 내 대형마트 포함

2) 2013년도 통계자료까지는 복합쇼핑몰은 쇼핑센터에 포함

3) 유통산업발전법상 등록시장과 전통시장특별법상 인정시장은 2013.6.12. 특별법 개정에 따라 전통시장(인정시장)으로 통합해야 하나, 통계는 등록/인정으로 구분하여 제시

## TRADE, BANKING AND TRADE BALANCE

## Distribution Stores

Unit : place, 1,000m<sup>2</sup>

대규모 점포 Large-scale Store					
전 문 점 Specialty Store			백 화 점 Department Store		
개소 Number	면 적 Area		개소 Number	면 적 Area	
	매 장 면 적 Store area	건 물 연면적 Floor space		매 장 면 적 Store area	건 물 연면적 Floor space
-	-	-	1	12	15
-	-	-	1	12	15
-	-	-	1	12	15
-	-	-	1	12	15
-	-	-	1	12	15
-	-	-	-	-	-
-	-	-	-	-	-
-	-	-	-	-	-
-	-	-	-	-	-
-	-	-	-	-	-
-	-	-	-	-	-
-	-	-	-	-	-
-	-	-	-	-	-
-	-	-	1	12	15
-	-	-	-	-	-
-	-	-	-	-	-
-	-	-	-	-	-
-	-	-	-	-	-
-	-	-	-	-	-
-	-	-	-	-	-
-	-	-	-	-	-

Source : Small Business Development Division(Seoul City Hall)

Note : 1) Supermarkets located inside "Large" Stores (e. g., Shopping Centers) are included

2) Shopping Mall Complexes are statistically categorized as Shopping Centers until 2013

3) Registered market under Distribution Industry Development Act and recognized markets under Special Act for Traditional Markets should be integrated into traditional markets (recognized markets) but they were distinguished by either registered or recognized ones in the statistics

## 1. 유통업체 현황(계속)

단위 : 개소, 1000㎡

	대규모 점포 Large-scale Store								
	쇼핑센터 Shopping Center			복합쇼핑몰 <sup>2)</sup> Complex Shopping Mall			기타 대규모 점포 Other Large-scale Store		
	개소 Number	면 적 Area		개소 Number	면 적 Area		개 소 Number	면적 Area	
		매 장 면 적 Store area	건 물 연면적 Floor space		매 장 면 적 Store area	건 물 연면적 Floor space		매 장 면 적 Store area	건 물 연면적 Floor space
2013	-	-	-	-	-	-	1	5	41
2014	-	-	-	-	-	-	5	11	24
2015	-	-	-	-	-	-	5	11	24
2016	-	-	-	-	-	-	5	11	24
2017			-	-	-	-	5	11	24
노량진1동 Noryangjin 1-dong	-	-	-	-	-	-	-	-	-
노량진2동 Noryangjin 2-dong	-	-	-	-	-	-	-	-	-
상도1동 Sangdo 1-dong	-	-	-	-	-	-	1	1	3
상도2동 Sangdo 2-dong	-	-	-	-	-	-	1	2	4
상도3동 Sangdo 3-dong	-	-	-	-	-	-	1	2	6
상도4동 Sangdo 4-dong	-	-	-	-	-	-	-	-	-
흑석동 Heukseok-dong	-	-	-	-	-	-	1	5	7
사당1동 Sadang 1-dong	-	-	-	-	-	-	-	-	-
사당2동 Sadang 2-dong	-	-	-	-	-	-	-	-	-
사당3동 Sadang 3-dong	-	-	-	-	-	-	-	-	-
사당4동 Sadang 4-dong	-	-	-	-	-	-	1	1	4
사당5동 Sadang 5-dong	-	-	-	-	-	-	-	-	-
대방동 Daebang-dong	-	-	-	-	-	-	-	-	-
신대방1동 Sindaebang 1-dong	-	-	-	-	-	-	-	-	-
신대방2동 Sindaebang 2-dong	-	-	-	-	-	-	-	-	-

자료 : 소상공인지원과(서울시)

주 : 1) 대규모점포(쇼핑센터) 내 대형마트 포함

2) 2013년도 통계자료까지는 복합쇼핑몰은 쇼핑센터에 포함

3) 유통산업발전법상 등록시장과 전통시장특별법상 인정시장은 2013.6.12. 특별법 개정에 따라 전통시장(인정시장)으로 통합해야 하나, 통계는 등록/인정으로 구분하여 제시

## Distribution Stores(Continued)

Unit : place, 1,000m<sup>2</sup>

시 장 <sup>3)</sup> Market											
합 계 Total			등록시장 Registered markets			인정시장 Recognized market			상점가 Shopping street		
개 소 Number	점포수 The number of stores	매 장 면 적 Store area	개 소 Number	점포수 The number of stores	매 장 면 적 Store area	개 소 Number	점포수 The number of stores	매 장 면 적 Store area	개 소 Number	점포수 The number of stores	매 장 면 적 Store area
5	242	17	4	186	17	1	56	-	-	-	-
6	511	37	4	200	17	2	311	20	-	-	-
10	711	65	4	146	17	5	456	44	1	109	4
10	711	65	4	146	17	5	456	44	1	109	4
<b>10</b>	<b>711</b>	<b>65</b>	<b>4</b>	<b>146</b>	<b>17</b>	<b>5</b>	<b>456</b>	<b>44</b>	<b>1</b>	<b>109</b>	<b>4</b>
1	82	7	-	-	-	1	82	7	-	-	-
-	-	-	-	-	-	-	-	-	-	-	-
2	89	10	1	16	3	1	73	7	-	-	-
1	60	4	1	60	4	-	-	-	-	-	-
2	140	14	1	56	6	1	84	7	-	-	-
-	-	-	-	-	-	-	-	-	-	-	-
-	-	-	-	-	-	-	-	-	-	-	-
1	109	4	-	-	-	-	-	-	1	109	4
1	140	13	-	-	-	1	140	13	-	-	-
-	-	-	-	-	-	-	-	-	-	-	-
2	91	13	1	14	4	1	77	9	-	-	-
-	-	-	-	-	-	-	-	-	-	-	-
-	-	-	-	-	-	-	-	-	-	-	-
-	-	-	-	-	-	-	-	-	-	-	-
-	-	-	-	-	-	-	-	-	-	-	-

Source : Small Business Development Division(Seoul City Hall)

Note : 1) Supermarkets located inside "Large" Stores (e. g., Shopping Centers) are included

2) Shopping Mall Complexes are statistically categorized as Shopping Centers until 2013

3) Registered market under Distribution Industry Development Act and recognized markets under Special Act for Traditional Markets should be integrated into traditional markets (recognized markets) but they were distinguished by either registered or recognized ones in the statistics

2. 금 융 기 관<sup>1)</sup>

단위 : 개소

	합계 Total	한국은행 Bank of Korea	시중은행 Nation-wide commercial banks							
			우리은행 Woori Bank	SC 제일은행 Standard Chartered First Bank	KB 국민은행 Kookmin Bank	한국 외환은행 <sup>2)</sup> Korea Exchange Bank	신한은행 Shinhan Bank	한국 씨티은행 CitiBank	하나은행 <sup>2)</sup> Hana Bank	KEB 하나은행 <sup>2)</sup> KEB HanaBank
2013	64	-	13	2	14	3	13	1	8	-
2014	65	-	13	2	15	3	13	-	8	-
2015	62	-	12	2	12	-	13	-	-	11
2016	57	-	10	2	12	-	12	-	-	10
<b>2017</b>	<b>51</b>	<b>-</b>	<b>10</b>	<b>2</b>	<b>8</b>	<b>-</b>	<b>11</b>	<b>-</b>		<b>9</b>
노량진1동 Noryangjin 1-dong	4	-	-	-	-	-	1	-	-	1
노량진2동 Noryangjin 2-dong	4	-	2	-	1	-	-	-	-	-
상도1동 Sangdo 1-dong	4	-	2	-	1	-	-	-	-	1
상도2동 Sangdo 2-dong	4	-	1	-	1	-	1	-	-	1
상도3동 Sangdo 3-dong	3	-	-	1	-	-	1	-	-	1
상도4동 Sangdo 4-dong	1	-	-	-	-	-	-	-	-	-
흑석동 Heukseok-dong	6	-	2	-	1	-	1	-	-	1
사당1동 Sadang 1-dong	8	-	-	1	1	-	1	-	-	1
사당2동 Sadang 2-dong	2	-	-	-	-	-	1	-	-	1
사당3동 Sadang 3-dong	1	-	-	-	-	-	1	-	-	-
사당4동 Sadang 4-dong	1	-	-	-	1	-	-	-	-	-
사당5동 Sadang 5-dong	-	-	-	-	-	-	-	-	-	-
대방동 Daebang-dong	5	-	1	-	2	-	2	-	-	-
신대방1동 Sindaebang 1-dong	2	-	1	-	-	-	-	-	-	1
신대방2동 Sindaebang 2-dong	6	-	1	-	-	-	2	-	-	1

자료 : 전국은행연합회

주 : 1) 지점, 출장소, 센터 등 포함

2) 2015.09 한국외환은행과 하나은행이 KEB하나은행으로 합병



Financial Institutions<sup>1)</sup>

Unit : number

지방은행  Local Bank	특수은행 Chartered banks				기타 Other banks	
	IBK 기업은행  Industrial bank of Korea	농 협 중앙회  N.A.C.F	수 협 중앙회  N.F.F.C	한국산업은행  Korea Development Bank	수출입 은행  Exports Imports Bank	외국은행  Foreign bank in korea
-	3	6	1	-	-	-
-	3	6	2	-	-	-
-	3	6	2	1	-	-
-	3	5	2	1	-	-
-	3	5	2	1	-	-
-	1	1	-	-	-	-
-	-	-	1	-	-	-
-	-	-	-	-	-	-
-	-	-	-	-	-	-
-	-	-	-	-	-	-
-	-	1	-	-	-	-
-	-	1	-	-	-	-
-	1	1	1	1	-	-
-	-	-	-	-	-	-
-	-	-	-	-	-	-
-	-	-	-	-	-	-
-	-	-	-	-	-	-
-	-	-	-	-	-	-
-	1	1	-	-	-	-

Source : Korea Federation of Banks

Note : 1) Including branches, offices, centers, Etc

2) Korea Exchange Bank and Hana Bank were merged as KEB Hana Bank

## 3. 새마을금고 및 신용협동조합

단위 : 개소, 백만원

	새마을금고 Saemaeul Funds				
	금고수 Number of Saemaeul funds	자산액 Amount of assets	예금액 Amount of deposits	대출액 Amount of loans	회원수(명) Number of members
2013	14	1,376,725	1,227,672	757,168	169,568
2014	14	1,475,499	1,319,585	780,291	177,274
2015	13	1,488,745	1,335,430	816,486	178,874
2016	13	1,574,437	1,409,762	1,020,242	185,253
2017	13	1,746,340	1,558,756	1,216,340	184,098

자료 : 새마을금고, 신용협동조합

주 : 1) 신용협동조합의 조합중 단체조합은 직장조합에 포함

## Saemaeul Funds and Credit Union Federations

Unit : Place, Million won

신용협동조합 Credit Union Federations				
조합수 <sup>1)</sup> Number of Credit Union Federation	자산액 Amount of assets	예금액 Amount of deposits	대출액 Amount of loans	조합원수(명) Number of members
3	323,082	280,788	235,833	28,046
3	349,157	300,260	249,009	24,601
2	392,845	338,577	273,390	24,875
2	446,824	389,660	347,268	26,612
2	578,600	510,800	458,800	28,026

Source : The Saemaeul finance firm, Credit Union Federation

Note : 1) Among unions in Credit Union, group unions are included in work union

4. 수·출입 통관실적<sup>1)</sup>

단위 : 천불

	총 액(A+B) Total amount	수 출(A) Export
2013	4,619,234	1,667,010
2014	10,022,532	3,204,804
2015	6,188,612	2,537,170
2016	5,703,570	2,515,448
<b>2017</b>	<b>3,983,067</b>	<b>1,700,224</b>
1월 Jan.	459,101	226,839
2월 Feb.	632,027	271,335
3월 Mar.	633,292	310,803
4월 Apr.	542,414	275,084
5월 May	487,546	221,279
6월 June	487,546	221,279
7월 July	117,873	17,433
8월 Aug.	122,763	15,457
9월 Sept.	126,154	29,264
10월 Oct.	118,537	26,546
11월 Nov.	128,956	32,198
12월 Dec.	121,654	37,243

자료 : 한국무역협회

주 : 1) 통관 및 사업체소재지 기준

## Exports and Imports Cleared

Unit : USD 1,000

수 입(B) Import	수출입초과(A-B) Excess of Export and Import
2,952,222	-1,285,213
6,817,728	-3,612,920
3,651,442	-1,114,270
3,188,123	-672,676
<b>3,983,067</b>	<b>1,700,224</b>
232,262	-5,423
360,692	-89,358
322,489	-11,687
267,330	7,754
266,268	-44,989
266,268	-44,989
100,440	-83,007
107,306	-91,849
96,890	-67,626
91,991	-65,445
96,758	-64,560
84,411	-47,168

Source : Korea international Trade Association

Note : 1) The Criteria is Customs and Business Locations

5. 수출실적<sup>1)</sup>

단위 : 천불

	합계	식품 및 산동물	음료 및 담배	비식용 원재료 (연료제외)	광물성연료, 윤활유 및 관련물질
	Total	Foods and live animals	Beverage and tobacco	Crude materials, inedible, except fuels	Mineral fuels, lubricants and related materials
2013	1,667,010	23,525	23	6,568	82,142
2014	3,204,804	29,559	22	10,045	152,510
2015	2,537,171	32,344	612	6,469	69,825
2016	2,515,448	22,563	82	285	46,109
<b>2017</b>	<b>1,700,224</b>	<b>16,361</b>	<b>16</b>	<b>173</b>	<b>53,391</b>
1월 Jan.	226,839	1,577	0	4	6,248
2월 Feb.	271,335	1,415	-	40	4,825
3월 Mar.	310,803	1,870	7	46	8,233
4월 Apr.	275,084	1,071	-	68	5,672
5월 May	221,279	1,227	-	-	4,019
6월 June	236,743	1,454	1	1	4,302
7월 July	17,433	1,271	-	2	1,256
8월 Aug.	15,457	1,645	-	1	2,602
9월 Sept.	29,264	1,277	8	2	4,368
10월 Oct.	26,546	986	-	1	4,743
11월 Nov.	32,198	1,536	-	3	2,977
12월 Dec.	37,243	1,033	-	6	4,146

자료 : 한국무역협회

주 : 1) 품목은 SITC 기준, 분류단위는 제1단위

Exports<sup>1)</sup>

Unit : USD 1,000

동식물성 유지 및 왁스  Animal and vegetable oils & fats and waxes	화학물 및 관련제품  Chemicals and related products	재료별 제조제품  Manufactured goods classified by material	기계 및 운수장비  Machinery and transport equipment	기타 제조제품  Miscellaneous manufactured articles	달리 분류되지 않은 상품 및 취급물  Commodities and transactions not classified
26	1,335,471	97,372	73,409	45,199	3,276
5	2,797,334	88,291	66,741	54,580	5,717
144	2,262,675	66,347	52,129	44,022	2,604
73	2,246,482	51,052	28,945	19,589	100,271
<b>3</b>	<b>1,524,428</b>	<b>61,191</b>	<b>20,525</b>	<b>24,126</b>	<b>9</b>
-	215,584	1,873	724	829	-
-	260,108	2,514	916	1,516	-
2	295,235	2,654	794	1,962	-
-	260,439	4,086	1,335	2,410	4
-	208,207	4,880	611	2,335	-
-	222,912	4,698	876	2,499	-
-	6,836	2,664	3,498	1,903	3
-	6,523	1,551	1,754	1,382	-
-	14,294	4,992	2,136	2,186	-
2	8,711	299	350	1,020	-
-	9,590	12,025	3,091	2,976	-
-	15,988	11,635	2,545	1,891	-

Source : Korea international Trade Association

Note : 1) Items are based on SITC and the classification unit is the primary unit

6. 수입실적<sup>1)</sup>

단위 : 천불

	합계	식품 및 산동물	음료 및 담배	비식용 원재료 (연료제외)	광물성연료, 윤활유 및 관련물질
	Total	Foods and live animals	Beverage and tobacco	Crude materials, inedible, except fuels	Mineral fuels, lubricants and related materials
2013	2,952,223	190,019	19,124	29,701	1,491,799
2014	6,817,727	214,134	29,881	17,246	4,453,847
2015	3,651,441	229,159	31,334	27,561	1,928,902
2016	3,188,123	230,591	52,889	18,833	1,602,044
<b>2017</b>	<b>2,282,844</b>	<b>283,453</b>	<b>47,828</b>	<b>19,825</b>	<b>1,049,268</b>
1월 Jan.	232,262	23,806	2,244	1,000	128,378
2월 Feb.	360,692	26,517	2,186	1,322	224,556
3월 Mar.	322,489	25,262	5,973	1,993	216,610
4월 Apr.	267,330	23,904	5,662	2,109	159,877
5월 May	266,268	23,966	3,713	1,582	156,204
6월 June	256,006	22,720	6,726	1,169	149,816
7월 July	100,440	23,317	5,179	1,631	13,792
8월 Aug.	107,306	25,474	3,968	1,815	0
9월 Sept.	96,890	25,213	4,244	2,306	-
10월 Oct.	91,991	18,204	2,027	1,179	31
11월 Nov.	96,758	22,119	2,783	2,197	5
12월 Dec.	84,411	22,950	3,121	1,522	-

자료 : 한국무역협회

주 : 1) 품목은 SITC 기준, 분류단위는 제1단위

Imports<sup>1)</sup>

Unit : USD 1,000

동식물성 유지 및 왁스  Animal and vegetable oils & fats and waxes	화학물 및 관련제품  Chemicals and related products	재료별 제조제품  Manufactured goods classified chiefly by material	기계 및 운수장비  Machinery and transport equipment	기타 제조제품  Miscellaneous manufactured articles	달리 분류되지 않은 상품 및 취급물  Commodities and transactions not classified
46,635	516,971	27,534	106,596	88,687	435,158
52,827	676,461	38,179	88,634	129,871	1,116,646
42,351	574,890	55,119	117,979	135,814	505,333
38,868	539,419	43,306	76,483	135,071	450,621
<b>34,158</b>	<b>525,263</b>	<b>38,107</b>	<b>84,039</b>	<b>200,900</b>	<b>2</b>
939	51,114	2,072	3,734	18,975	-
4,248	82,704	2,825	2,507	13,827	-
1,267	44,425	3,632	6,419	16,909	-
3,202	51,345	4,073	3,538	13,619	-
3,606	49,437	4,501	5,188	18,071	-
777	49,662	3,260	6,266	15,610	-
3,068	32,853	2,894	5,810	11,895	-
4,877	34,137	3,044	17,412	16,579	-
3,539	28,534	2,628	10,422	20,003	2
677	36,058	2,866	6,418	24,531	-
4,146	32,881	3,126	9,502	20,000	-
3,812	32,115	3,187	6,822	10,882	-

Source : Korea international Trade Association

Note : 1) Items are based on SITC and the classification unit is the primary unit



## 7. 농림수산물 수·출입실적

단위 : 천불

	수 출 Exports				
	합계 Total	농산물 Agricultural products	축산물 Livestock products	임산물 Forestry products	수산물 Fishery products
2013	25,499	20,633	583	1,175	3,109
2014	30,769	26,486	480	492	3,311
2015	36,913	29,423	643	3,646	3,201
2016	24,406	20,299	21	1,637	2,449
2017	17,587	13,486	3	1,185	2,913

자료 : 한국무역협회


## Exports and Imports of Agricultural, Forestry &amp; Fishery Products

Unit : USD 1,000

수 입 Imports				
합계 Total	농산물 Agricultural products	축산물 Livestock products	임산물 Forestry products	수산물 Fishery products
309,237	208,656	48,940	951	50,690
355,007	233,914	53,132	752	67,209
380,151	217,385	77,417	29,191	56,158
395,746	231,746	89,927	28,937	45,136
<b>444,720</b>	<b>226,561</b>	<b>120,521</b>	<b>28,347</b>	<b>69,290</b>

Source : Korea international Trade Association





## VIII. 주택 · 건설

---

HOUSING AND CONSTRUCTION



## VIII. 주택·건설 HOUSING AND CONSTRUCTION

1. 주택현황 및 보급률<sup>1)</sup>

단위 : 가구, 호수

	일반가구수 <sup>2)</sup>  No. of general households	주 택 수			
		합계  Total	단독주택 <sup>3)</sup> Housing		
			계  Subtotal	단독주택 Detached dwellings	다가구주택 Multi family house
2010	145,744	140,459	65,339	7,121	58,218
2011	147,898	141,836	64,952	6,857	58,095
2012	149,769	146,789	65,309	7,374	57,935
2013	151,664	149,971	64,801	7,077	57,724
<b>2014</b>	<b>153,583</b>	<b>151,845</b>	<b>64,615</b>	<b>6,814</b>	<b>57,801</b>

자료 : 국토교통부 주택정책과

- 주 : 1) 통계청 「2010 주택총조사」 통계를 기반으로, 매년 신축주택수를 더하고 멸실수를  
감하여 주택수 산정(국토교통부 보고 산정기준)  
2) 거처의 종류별로 살고 있는 일반가구를 대상으로 집계(비혈연가구, 1인가구 포함)  
단, 집단가구(6인 이상 비혈연가구, 기숙사, 사회시설 등) 및 외국인 제외  
3) 산정기준 변경 : 기존 다가구주택은 단독주택 1동으로 집계되었으나, 국토교통부  
지침에 따라 거주호수별로 집계 (동→호)  
4) 영업용 목적의 건물내에 주택의 요건을 갖춘 주택을 말함 (구분이 어려운 경우 주택  
기타로 처리 : 5년단위 주택총조사에서만 조사됨)

## Type of Housing Units and Housing Supply rate

Unit : households, house

Number of houses by type of housing unit				주택보급률(%)  Housing supply rate
아파트  Apartments	연립주택  Rowhouse	다세대주택  Apartment units in a private houses	비거주용 건물 내 주택 <sup>4)</sup>  House within commercial building	
48,837	6,442	19,018	823	96.4
50,022	6,379	19,660	823	95.9
53,899	6,338	20,420	823	98.0
55,913	6,330	22,104	823	98.9
<b>56,145</b>	<b>6,352</b>	<b>23,910</b>	<b>823</b>	<b>98.9</b>

Source : Ministry of Land, Infrastructure and Transport

- Note : 1) The number of houses are calculated by adding the number of houses newly built and subtraction the number of houses demolished each year based on the "Housing Survey 2010" by Statistics Korea.  
2) Figures are based on the number of general households in occupied housing(including non-blood-related households and single households). However, communal households (non-blood-related households with 6 or more people, dorm, shelters, etc.) and foreign households are excluded.  
3) Revision in the Criteria for calculation : The multi-family house was calculated as one detached house, but in accordance with the guideline by the Ministry of Land, Infrastructure and Transport , each household in a multi-family house is calculated as one detached house (ex. building → houses).  
4) The house within a commercial building refers to the house that meets the housing requirements within a commercial building. (It is treated as a miscellaneous house in case of difficulty in classification and included only in the housing survey conducted every 5 years.)

2. 건축연도별 주택<sup>1)</sup>

단위 : 호수

	합 계 Total	2017	2016	2015	2014	2013
합 계	111,548	1,536	3,940	2,496	2,309	3,819
단독주택	15,626	168	141	84	78	76
아파트	58,320	56	1,669	299	312	2,014
연립주택	5,236	X	X	19	X	X
다세대주택	31,283	1,299	2,120	2,079	1,903	1,720
비거주용 건물 내 주택	1,083	13	10	15	16	9

자료 : 통계청 「인구주택총조사」

주 : 1) 주택을 대상으로 집계. 단, 주택이외의 거쳐 및 빈집 제외

2) 개인정보 보호와 자료노출 위험성을 최소화하기 위하여 5미만 자료는 X로 표기함

Housing Units by Year of Construction<sup>1)</sup>

Unit : house

2012	2011	2010	'00~'09	'80~'99	1979년 이전 Prior to 1979
5,764	2,627	2,173	8,925	24,864	36,851
92	103	123	331	547	5,633
3,860	1,706	1,632	5,773	16,196	21,188
82	16	X	231	636	3,036
1,708	774	398	2,534	7,393	6,667
22	28	20	56	92	327

Source : Statistics Korea 「Population and Housing Census」

Note : 1) The materials less than 5 are marked as X to protect personal information and minimize the number of possibilities of data exposure



3. 연면적별 주택<sup>1)2)</sup>

단위 : 호수

	합계	단독주택	아파트
	Total	Detached dwellings	Apartments
2017	111,548	15,626	58,320
20㎡ 이하	4,268	173	1,227
20㎡ ~ 40㎡	14,019	869	5,129
40㎡ ~ 60㎡	26,729	1,102	11,450
60㎡ ~ 85㎡	38,858	1,133	26,899
85㎡ ~ 100㎡	1,663	548	494
100㎡ ~ 130㎡	12,197	1,486	10,208
130㎡ ~ 165㎡	5,443	2,402	2,724
165㎡ ~ 230㎡	4,185	3,833	171
230㎡ 초과	4,186	4,080	18

자료 : 통계청 「인구주택총조사」

주 : 1) 연면적은 주거에 이용되는 전용면적만 포함하며 아파트 등  
공동주택은 전용면적만 기준으로 함2) 개인정보 보호와 자료노출 위험성을 최소화하기 위하여 5미만  
자료는 X로 표기함

Housing Units by Floor Space<sup>1)2)</sup>

Unit : house

연립주택 Row houses	다세대주택 Apartment units in a private houses	비거주용 건물내 주택 Non-housing units
5,236	31,283	1,083
36	2,821	11
212	7,749	60
1,620	12,443	114
2,777	7,862	187
306	190	125
160	161	182
100	44	173
21	13	147
X	X	84

Source : Statistics Korea 「Population and Housing Census」

Note : 1) The total floor space includes private residential areas only, apartments and regular houses are by the private residential areas

2) The materials less than 5 are marked as X to protect personal information and minimize the number of possibilities of data exposure

4. 건축허가<sup>1)</sup>단위 : 동수, m<sup>2</sup>

	분류	합계 Total						
		계 Total	콘크리트 Concrete	철골 Steel frame	조적 Masonry	철골철근 Ferroconcrete	나무 wooden	기타 others
2013	동수	366	329	7	18	10	2	-
	연면적	1,252,764	1,071,559	14,183	3,402	163,501	119	-
2014	동수	335	312	8	14	1	-	-
	연면적	454,690	390,992	9,132	1,866	52,700	-	-
2015	동수	535	520	6	7	2	-	-
	연면적	1,317,619	1,219,157	5,653	1,519	91,290	-	-
2016	동수	513	468	11	23	11	-	-
	연면적	831,775	455,934	335	1,761	373,745	-	-
2017	동수	550	513	11	15	7	4	-
	연면적	382,774	325,128	2,529	1,043	53,824	250	-
주거용 Dwellings	동수	427	416	3	4	1	3	-
	연면적	175,647	174,178	348	336	589	196	-
상업용 Commercial	동수	94	74	6	10	3	1	-
	연면적	88,796	81,745	2,153	554	4,290	54	-
농림 수산업용 Agri., forestry & fishing	동수	-	-	-	-	-	-	-
	연면적	-	-	-	-	-	-	-
공업용 factory	동수	-	-	-	-	-	-	-
	연면적	-	-	-	-	-	-	-
공공용 Public	동수	-	-	-	-	-	-	-
	연면적	-	-	-	-	-	-	-
문교용/사회용 Educational/ Social	동수	27	21	2	1	3	-	-
	연면적	118,281	69,155	28	153	48,945	-	-
기타 Others	동수	2	2	-	-	-	-	-
	연면적	50	50	-	-	-	-	-

자료 : 건축기획과 「건축통계정보시스템」 (서울시)

주 : 1) 허가연면적은 허가동수 총 건물연면적임

Building Construction Permits<sup>1)</sup>Unit : building, m<sup>2</sup>

신축 New building						
계 Total	콘크리트 Concrete	철골 Steel frame	조적 Masonry	철골철근 Ferroconcrete	나무 wooden	기타 others
253	251	2	-	-	-	-
128,342	127,308	1,034	-	-	-	-
283	283	-	-	-	-	-
284,608	284,608	-	-	-	-	-
439	437	2	-	-	-	-
580,617	579,920	697	-	-	-	-
378	374	2	-	2	-	-
176,217	175,227	249	-	741	-	-
<b>428</b>	<b>422</b>	<b>3</b>	-	<b>2</b>	<b>1</b>	-
<b>236,423</b>	<b>207,248</b>	<b>2,081</b>	-	<b>26,938</b>	<b>156</b>	-
<hr/>						
393	390	1	-	1	1	-
163,735	162,692	298	-	589	156	-
32	30	2	-	-	-	-
25,989	24,206	1,783	-	-	-	-
-	-	-	-	-	-	-
-	-	-	-	-	-	-
-	-	-	-	-	-	-
-	-	-	-	-	-	-
-	-	-	-	-	-	-
-	-	-	-	-	-	-
3	2	-	-	1	-	-
46,699	20,350	-	-	26,349	-	-
-	-	-	-	-	-	-
-	-	-	-	-	-	-

Source : Architecture Division 「Architecture Analysis Information System」 (Seoul City Hall)

Note : 1) Permitted total floor areas equal to the permitted number of total building floor areas

4. 건축허가<sup>1)</sup>(계속)단위 : 동수, m<sup>2</sup>

	분류	증축, 개축, 이전, 대수선 Extension/reconstruction						
		계 Total	콘크리트 Concrete	철골 Steel frame	조적 Masonry	철골철근 Ferroconcrete	나무 wooden	기타 others
2013	동수	52	41	4	-	7	-	-
	연면적	816,518	736,834	10,811	-	68,873	-	-
2014	동수	23	16	7	-	-	-	-
	연면적	28,691	21,897	6,794	-	-	-	-
2015	동수	50	43	4	2	1	-	-
	연면적	127,259	114,705	4,956	473	7,125	-	-
2016	동수	69	45	9	11	4	-	-
	연면적	184,942	85,299	86	505	99,052	-	-
2017	동수	45	34	8	2	1	-	-
	연면적	29,827	28,174	448	80	1,125	-	-
주거용 Dwellings	동수	13	10	2	1	-	-	-
	연면적	8,827	8,720	50	57	-	-	-
상업용 Commercial	동수	23	18	4	1	-	-	-
	연면적	16,174	15,781	370	23	-	-	-
농림 수산업용 Agri., forestry & fishing	동수	-	-	-	-	-	-	-
	연면적	-	-	-	-	-	-	-
공업용 factory	동수	-	-	-	-	-	-	-
	연면적	-	-	-	-	-	-	-
공공용 Public	동수	-	-	-	-	-	-	-
	연면적	-	-	-	-	-	-	-
문교용/사회용 Educational/ Social	동수	7	4	2	-	1	-	-
	연면적	4,776	3,623	28	-	1,125	-	-
기타 Others	동수	2	2	-	-	-	-	-
	연면적	50	50	-	-	-	-	-

자료 : 건축기획과 「건축통계정보시스템」 (서울시)

주 : 1) 허가연면적은 허가동수 총 건물연면적임

Building Construction Permits<sup>1)</sup>(Continued)Unit : building, m<sup>2</sup>

계 Total	용도변경 Change of use					
	콘크리트 concrete	철골 Steel frame	조적 Masonry	철골철근 Ferroconcrete	나무 wooden	기타 others
61	37	1	18	3	2	-
307,903	207,416	2,338	3,402	94,628	119	-
49	33	1	14	1	-	-
141,390	84,486	2,338	1,866	52,700	-	-
46	40	-	5	1	-	-
609,743	524,532	-	1,046	84,166	-	-
66	49	-	12	5	-	-
470,616	195,408	-	1,256	273,952	-	-
<b>77</b>	<b>57</b>	<b>-</b>	<b>13</b>	<b>4</b>	<b>3</b>	<b>-</b>
<b>116,524</b>	<b>89,706</b>	<b>-</b>	<b>963</b>	<b>25,761</b>	<b>94</b>	<b>-</b>
21	16	-	3	-	2	-
3,085	2,766	-	279	-	40	-
39	26	-	9	3	1	-
46,633	41,758	-	531	4,290	54	-
-	-	-	-	-	-	-
-	-	-	-	-	-	-
-	-	-	-	-	-	-
-	-	-	-	-	-	-
-	-	-	-	-	-	-
-	-	-	-	-	-	-
17	15	-	1	1	-	-
66,806	45,182	-	153	21,471	-	-
-	-	-	-	-	-	-
-	-	-	-	-	-	-

Source : Architecture Division 「Architecture Analysis Information System」 (Seoul City Hall)

Note : 1) Permitted total floor areas equal to the permitted number of total building floor areas

5. 아파트 건립<sup>1)2)</sup>

단위 : 동수, 호

	동  No. of buildings	주택수  No. of Houses	규모별 주택 수 House by Size					
			40㎡ 이하  40㎡ and less	40~60㎡ 이하  20㎡ to 60㎡ and less	60~85㎡ 이하  60㎡ to 85㎡ and less	85~102㎡ 이하  85㎡ to 102㎡ and less	102~135㎡ 이하  102㎡ to 135㎡ and less	135㎡ 초과  135㎡ and more
2013	39	2,014	-	195	1,395	-	391	33
2014	4	138	-	-	136	-	1	1
2015	-	-	-	-	-	-	-	-
2016	17	1,602	-	298	314	603	22	365
2017	-	-	-	-	-	-	-	-

자료 : 공동주택과(서울시)

주 : 1) 당해년도(1월 1일 ~ 12월 31일) 사용승인(검사)기준

2) 분양가구수가 30가구 이상인 아파트 기준이며, 사용승인(검사)을 받은 아파트의 미분양 가구수도 포함

Construction of Apartment<sup>1)2)</sup>

Unit : building, house

층수별 주택 수 House by floor number									
5층 이하 5 floor and less		6~10층 이하 6 to 10 floors and less		11~15층 이하 11 to 15 floors and less		16~20층 이하 16 to 20 floors and less		21층 이상 21 floor or higher	
동 No. of buildings	주택수 House	동 No. of buildings	주택수 House	동 No. of buildings	주택수 House	동 No. of buildings	주택수 House	동 No. of buildings	주택수 House
-	-	-	-	15	680	24	1,334	-	-
-	-	-	-	4	138	-	-	-	-
-	-	-	-	-	-	-	-	-	-
-	-	-	-	1	298	-	-	16	1,304
-	-	-	-	-	-	-	-	-	-

Source : Public Housing Division (Seoul City Hall)

Note : 1) Based on usage approval (inspection) in the year concerned (from January 1 to December 31)

2) Based on the apartments with at least 30 households for lotting and unlotting households of apartments approved are included



6. 주택 재개발 사업<sup>4)</sup>단위 : 개수, 가구, m<sup>2</sup>

	완료 <sup>1)</sup> Completed				시행중 <sup>2)</sup> Under construction	
	구역수	시행면적	정비건축물(동)	건립가구	구역수	시행면적
	An area	Enforcement area	No. of buildings Repaired	No. of housing units newly built	An area	Enforcement area
2013	-	-	-	-	-	-
2014	-	-	-	-	-	-
2015	-	-	-	-	-	-
2016	1	32,001	103	471	-	-
2017	-	-	-	-	-	-

자료 : 재생협력과(서울시)

주 : 1) 완료 : 당해년도에 준공인가된 구역

2) 시행중 : 당해년도에 사업시행인가 또는 관리처분 계획인가된 구역

3) 미시행 : 당해년도에 정비구역으로 지정된 구역

4) 뉴타운사업의 주택재개발사업 실적은 제외된 수치

7. 주택가격<sup>1)2)</sup>

단위 : 2017.11=100.0

	주택매매가격지수 Housing purchase price indices	
	종합 Total	아파트 Apartments
2013	96.7	95.0
2014	98.6	97.8
2015	102.1	103.5
2016	104.3	107.1
2017	100.4	100.6

자료 : 한국감정원 「전국주택가격동향조사」

주 : 1) 기준년월 개편

2) 국가통계위원회의 결정에 따라 전국주택가격동향조사의 통계작성기관이 KB국민은행에서 한국감정원으로 변경됨(2013년부터)

Housing Redevelopment<sup>4)</sup>Unit : number, household, m<sup>2</sup>

시행중 Under construction		미시행 <sup>3)</sup> Defer construction			
정비건축물(동)	건립가구	구역수	시행면적	정비건축물(동)	건립가구
No. of buildings Repaired	No. of housing units newly built	An area	Enforcement area	No. of buildings Repaired	No. of housing units newly built
-	-	-	-	-	-
-	-	-	-	-	-
-	-	-	-	-	-
-	-	-	-	-	-
-	-	-	-	-	-
-	-	-	-	-	-

Source : Regeneration Cooperation Division(Seoul City Hall)

Note : 1) Completed : Finished areas in the proper year.

2) Under construction : Number of planned areas permitted in the proper year.

3) Defer construction : Areas designated as maintenance areas the present year

4) The results of the housing redevelopment business of the new town business are excluded

Housing Price<sup>1)2)</sup>

Unit : 2017,11=100.0

	주택전세가격지수 Housing lease price indices	
	종합 Total	아파트 Apartments
2013	94.4	91.4
2014	97.9	96.5
2015	103.2	105.7
2016	105.7	109.8
<b>2017</b>	<b>100.2</b>	<b>100.2</b>

Source : Korea Appraisal Board

Note : 1) The reference month and year were revised

2) The responsible organization was changed from KB Kookmin Bank to Korea Appraisal Board by the decision of National Statistics Office

## 8. 기존 무허가건축물 정리 Disposal of Existing Illegal Buildings

단위 : 동수

Unit : building

	전년도말 잔여동수  No. of remaining illegal buildings (at the end of previous year)	신규 발생 Newly built			정리현황 Disposal of illegal buildings							금 년 말 잔여동수  No. of remaining illegal buildings (Current year-end)
		계	주 택  Housing unit	주택이외  Non housing unit	계	건축물별 Distinction of building		수단별 Distinction of means				
						주 택  Housing unit	주택이외  Non-housing unit	철 거  Demolished	재개발  Redeveloped	보 상  Compensated	기 타  Others	
2013	1,707	-	-	-	80	...	...	75	5	-	-	1,627
2014	1,627	-	-	-	20	20	-	2	18	-	-	1,607
2015	1,607	1	1	-	4	4	-	4	-	-	-	1,604
2016	1,604	-	...	...	57	...	...	-	57	-	-	1,547
2017	1,547	-	...	...	2	...	...	2	-	-	-	1,545

자료 : 건축기획과(서울시)

Source : Architecture Division(Seoul City Hall)

## 9. 토지거래 허가 Permits for Land Transaction

단위 : 건수, 1,000㎡

Unit : case, 1,000㎡

	합계		허가		불허가내용 Non-permitted contents					
	Total		Permit		소계 Sub-total		이용목적 Land use		기타 Others	
					건수 Cases	면적 Area	건수 Cases	면적 Area	건수 Cases	면적 Area
2013	-	-	-	-	-	-	-	-	-	-
2014	-	-	-	-	-	-	-	-	-	-
2015	-	-	-	-	-	-	-	-	-	-
2016	-	-	-	-	-	-	-	-	-	-
<b>2017</b>	-	-	-	-	-	-	-	-	-	-

자료 : 토지관리과(서울시)

Source : Administration of Land Division(Seoul City Hall)

## 10. 토지거래 현황

단위 : 필지수, 천㎡

	합계  Total		용도지역별 By use											
			도시계획 구역 내 Subject to urban planning zone											
			주거지역		상업지역		공업지역		녹지지역		개발제한구역		용도미지정구역	
	필지수 Parcel	면적 Area	필지수 Parcel	면적 Area	필지수 Parcel	면적 Area	필지수 Parcel	면적 Area	필지수 Parcel	면적 Area	필지수 Parcel	면적 Area	필지수 Parcel	면적 Area
2013	8,007	3,767	7,693	3,755	229	7	-	-	2	-	-	-	83	5
2014	8,140	576	7,971	569	156	6	-	-	-	-	-	-	13	1
2015	13,296	1,273	12,352	1,260	942	12	-	-	2	1	-	-	-	-
2016	13,274	1,179	12,798	1,120	385	43	-	-	12	13	-	-	79	3
2017	13,272	740	12,637	718	590	18	-	-	8	2	-	-	37	3

자료 : 한국토지주택공사 「부동산거래현황」

## Land Transactions by Use and Purpose

Unit : parcel, 1,000㎡

		지목별 By purpose											
도시계획 구역 외 Not subject to urban planning zone		전		답		대지		임야		공장용지		기타	
		Dry paddy		Rice paddy		building land		Forest field		Factory site		Others	
필지수 Parcel	면적 Area	필지수 Parcel	면적 Area	필지수 Parcel	면적 Area	필지수 Parcel	면적 Area	필지수 Parcel	면적 Area	필지수 Parcel	면적 Area	필지수 Parcel	면적 Area
-	-	6	-	13	1	7,825	3,741	60	8	-	-	103	17
-	-	-	-	9	1	7,857	448	100	52	-	-	174	75
-	-	28	1	22	2	12,907	805	149	442	2	-	188	23
-	-	3	-	16	1	12,999	835	82	309	-	-	174	34
-	-	15	2	16	1	12,926	710	121	18	-	-	194	10

Source : Korea Land Housing Corporation

11. 지가변동률<sup>1)</sup>

단위 : %

	평균  Average	용도지역별 By purpose and area						
		주거 Residential	상업 Commercial	공업 Industrial	녹지 Green zone	농림 Agriculture and forest	자연환경 보전 Conservation of environment	보전관리 Preservation management
2013	0,657	0,699	0,252	-	0,514	-	-	-
2014	1,853	1,944	1,017	-	0,826	-	-	-
2015	2,369	2,479	1,287	-	0,936	-	-	-
2016	2,854	2,977	1,642	-	1,114	-	-	-
2017	4,481	4,657	2,799	-	0,999	-	-	-

자료 : 한국토지주택공사 지가동향 「전국지가변동률조사」

주 : 1) 지가변동률은 기준시점 가격수준을 100으로 보았을 때 해당시점 가격수준의 변동률을 의미함

Land Price Changing Rate<sup>1)</sup>

Unit : %

		이용상황별 By usage condition						
생산관리 Production management	계획관리 Planning management	전 Dry paddy	답 Rice paddy	대지 Building Land		임야 Forest field	공장 Factory site	기타 Others
				주거용 Residential	상업용 Commercial			
-	-	-	-	0.781	0.276	0.694	-	-
-	-	-	-	1.862	1.704	0.955	-	-
-	-	-	-	2.435	1.931	0.506	-	-
-	-	-	-	3.243	1.927	1.333	-	-
-	-	-	-	<b>4.989</b>	<b>2.93</b>	<b>0.991</b>	-	-

Source : Korea Land Housing Corporation land price trend 「The investigation into the change in national land price」

Note : 1) Land price change is the change in price when the price of standard year is set at 100

## 12. 용도지역

단위 : 명, m<sup>2</sup>

	인 구  Population	용도지역 총합계  Grand total	주거지역 Residential zone									
			소계  Sub-total	전용주거지역 Residential only			일반주거지역 General residential					준주거 지역  Semi-residential
				제1종 전용  1st Exclusive	제2종 전용  2nd Exclusive		제1종 일반  1st General	제2종일반 (7층이하) 2nd General (Less than the 7th floor)	제2종 일반  2nd General	제3종 일반  3rd General		
2013	421,487	16,350,000	15,386,262	-	-	-	15,227,751	4,577,820	-	6,510,915	4,139,017	158,511
2014	419,261	16,350,000	15,386,262	-	-	-	15,227,751	4,577,607	-	6,505,728	4,144,416	158,511
2015	412,774	16,387,882	13,790,984	-	-	-	13,578,444	4,034,371	3,744,683	2,067,418	3,731,972	212,540
2016	413,247	16,387,882	13,790,984	-	-	-	13,578,444	4,034,139	3,744,432	2,067,901	3,731,972	212,540
2017	408,493	16,387,882	13,790,984	-	-	-	13,546,850	4,034,883	3,743,549	2,067,893	3,700,525	244,134

자료 : 도시계획과(서울시)

## Specific Use Area

Unit : person, m<sup>2</sup>

상업지역 Commercial zone					공업지역 Industrial zone				녹지지역 Green zone				미지정
소계	중심	일반	근린	유통	소계	전용 공업 지역	일반 공업 지역	준공업 지역	소계	보전 녹지	생산 녹지	자연 녹지	
Sub-total	Central	General	Neighbor- hood	Distri- butional	Sub-total	Exclusive	General	Mixed	Sub-total	Preserved	Agricultural	Natural	Unspecified
263,523	-	191,785	32,347	39,391	-	-	-	-	700,215	-	-	700,215	-
263,523	-	191,785	32,347	39,391	-	-	-	-	700,215	-	-	700,215	-
344,623	-	267,548	30,777	46,298	-	-	-	-	2,252,275	-	-	2,252,275	-
344,623	-	267,548	30,777	46,298	-	-	-	-	2,252,275	-	-	2,252,275	-
344,623	-	267,548	30,777	46,298	-	-	-	-	2,252,275	-	-	2,252,275	-

Source : Urban Planning Division(Seoul City Hall)



## 13. 용도지구

단위 : m<sup>2</sup>

	합계 Total		경관지구 Scenic areas											
			소계 Sub-total		자연 Natural		수변 River side		시가지 Urban		시계 City boundary		기타 Other	
	개소 Number	면적 Area	개소 Number	면적 Area	개소 Number	면적 Area	개소 Number	면적 Area	개소 Number	면적 Area	개소 Number	면적 Area	개소 Number	면적 Area
2013	25	1,201,232	2	188,226	2	188,226	-	-	-	-	-	-	-	-
2014	25	1,201,232	2	188,226	2	188,226	-	-	-	-	-	-	-	-
2015	25	1,204,363	2	188,226	2	188,226	-	-	-	-	-	-	-	-
2016	25	1,204,363	2	188,226	2	188,226	-	-	-	-	-	-	-	-
2017	25	1,204,363	2	188,226	2	188,226	-	-	-	-	-	-	-	-

자료 : 도시계획과(서울시)

- 주 : 1) 여러 자치구에 걸쳐있는 미관지구의 경우 각각 1개소로 산정됨  
 2) 기타는 풍수해, 산사태, 지반붕괴, 기타 재해예방목적의 방재지구임

## 13. 용도지구(계속)

단위 : m<sup>2</sup>

	방화지구 Fire fighting		보존지구 Reservation								시설보호지구 Protection of facilities			
			소계 Sub-total		문화자원 Cultural resources		중요시설물 Major facilities		생태계 Ecosystem		소계 Sub-total		학교 School	
	개소 Number	면적 Area	개소 Number	면적 Area	개소 Number	면적 Area	개소 Number	면적 Area	개소 Number	면적 Area	개소 Number	면적 Area	개소 Number	면적 Area
2013	8	50,000	-	-	-	-	-	-	-	-	-	-	-	-
2014	8	50,000	-	-	-	-	-	-	-	-	-	-	-	-
2015	8	53,131	-	-	-	-	-	-	-	-	-	-	-	-
2016	8	53,131	-	-	-	-	-	-	-	-	-	-	-	-
2017	8	53,131	-	-	-	-	-	-	-	-	-	-	-	-

자료 : 도시계획과(서울시)

- 주 : 1) 여러 자치구에 걸쳐있는 미관지구의 경우 각각 1개소로 산정됨  
 2) 기타는 풍수해, 산사태, 지반붕괴, 기타 재해예방목적의 방재지구임

## Land by Purpose

Unit : m<sup>2</sup>

미관지구 <sup>1)</sup> Aesthetic Areas										고도지구 High Areas					
소계 Sub-total		중심지 Central		역사문화 Historical culture		일반미관 General		조망가로 View Street		소계 Sub-total		최고 Max		최저 Min	
개소 Number	면적 Area	개소 Number	면적 Area	개소 Number	면적 Area	개소 Number	면적 Area	개소 Number	면적 Area	개소 Number	면적 Area	개소 Number	면적 Area	개소 Number	면적 Area
15	738,740	5	333,700	4	166,940	6	238,100	-	-	-	224,266	-	224,266	-	-
15	738,740	5	333,700	4	166,940	6	238,100	-	-	-	224,266	-	224,266	-	-
15	738,740	5	333,700	4	166,940	6	238,100	-	-	-	224,266	-	224,266	-	-
15	738,740	5	333,700	4	166,940	6	238,100	-	-	-	224,266	-	224,266	-	-
15	738,740	5	333,700	4	166,940	6	238,100	-	-	-	224,266	-	224,266	-	-

Source : Urban Planning Division(Seoul City Hall)

Note : 1) The Fine View Area spread over various Autonomous Regions is counted as one for each region

2) Others include disaster prevention areas against damage from storm and flood, landslides, ground collapse, and other disasters

## Land by Purpose(Continued)

Unit : m<sup>2</sup>

시설보호지구 Protection of facilities				취락지구		개발진흥지구		문화지구		기타 <sup>2)</sup>	
공용 Public		공항 Airport		Community area		Development Promotion		Cultural District		Other	
개소 Number	면적 Area	개소 Number	면적 Area	개소 Number	면적 Area	개소 Number	면적 Area	개소 Number	면적 Area	개소 Number	면적 Area
-	-	-	-	-	-	-	-	-	-	-	-
-	-	-	-	-	-	-	-	-	-	-	-
-	-	-	-	-	-	-	-	-	-	-	-
-	-	-	-	-	-	-	-	-	-	-	-
-	-	-	-	-	-	-	-	-	-	-	-

Source : Urban Planning Division(Seoul City Hall)

Note : 1) The Fine View Area spread over various Autonomous Regions is counted as one for each region

2) Others include disaster prevention areas against damage from storm and flood, landslides, ground collapse, and other disasters

14. 개발제한구역

단위 : 개, 가구수, 명

	현황 Status					면적(km <sup>2</sup> ) Area						
	행정동수 No. of Administ rative Dong	가구 House holds	인구 Population			대지 Building land	임야 Forest field	전 Dry paddy	답 Rice paddy	잡종지 Miscellan eous site	기타 Others	
			남 Male	여 Female								
2013	-	-	-	-	-	-	-	-	-	-	-	
2014	-	-	-	-	-	-	-	-	-	-	-	
2015	-	-	-	-	-	-	-	-	-	-	-	
2016	-	-	-	-	-	-	-	-	-	-	-	
2017	-	-	-	-	-	-	-	-	-	-	-	

자료 : 공원녹지정책과(서울시)

## Areas of Restricted Development(Green Belts)

Unit : each, household, person

	건 축 물(동수) Buildings									기 타 (무허가건물)  Others (Buildings without permit)
	도로 및 상하수도 등 공공용 시설  Public facilities	농림수산업용 시설 Agriculture, forestry and fishing facilities	주택 및 근린생활시설 House & neighboring convenience facilities	주민공동이용 시설 Common use facilities for residents	실외체육시설 Outdoor sports facilities	도시민의 여가활용시설 Citizen's Leisure facilities	국방군사에 관한 시설 National defense &military facilities	학교 및 전기공급시설 등 공익시설 Public beneficial facilities		
2013	-	-	-	-	-	-	-	-	-	-
2014	-	-	-	-	-	-	-	-	-	-
2015	-	-	-	-	-	-	-	-	-	-
2016	-	-	-	-	-	-	-	-	-	-
2017	-	-	-	-	-	-	-	-	-	-

Source : Parks &amp; Landscape Division

15. 공 원<sup>1)</sup>

단위 : 개소, 천㎡

	총계		자연공원(국립)		도 시 공 원 Urban parks									
	Grand total		National park		계 Sub-total		어린이공원 Children's		소공원 Mini		근린공원 Neighborhood		도시자연공원 Urban natural	
	개소 Number	면적 Area	개소 Number	면적 Area	개소 Number	면적 Area	개소 Number	면적 Area	개소 Number	면적 Area	개소 Number	면적 Area	개소 Number	면적 Area
2013	80	4,630.50	-	-	66	4,439.10	34	41.7	19	19.1	10	2,875.90	-	-
2014	82	4,594.80	-	-	67	4,402.40	33	40.1	21	20.8	10	2,877.30	-	-
2015	82	4,594.80	-	-	67	4,402.40	33	40.1	21	20.8	10	2,877.30	-	-
2016	83	4,585.60	-	-	67	4,391.60	33	40.1	21	20.8	10	2,866.50	-	-
<b>2017</b>	<b>83</b>	<b>4,585.70</b>	<b>-</b>	<b>-</b>	<b>67</b>	<b>4,391.60</b>	<b>33</b>	<b>40.1</b>	<b>21</b>	<b>20.8</b>	<b>10</b>	<b>2,866.60</b>	<b>-</b>	<b>-</b>

자료 : 공원녹지정책과(서울시)

주 : 1) 조성기준이며, 공원수의( )내는 타구지역에 포함된 숫자임

2) 유원지, 한강시민공원, 마을마당 포함

16. 하천부지점용<sup>1)</sup>

단위 : ㎡, 천원

	건수 Number of cases	면적 Area
2013	1	150
2014	-	-
2015	-	-
2016	-	-
<b>2017</b>	<b>-</b>	<b>-</b>

자료 : 하천관리과(서울시)

주 : 1) 하천법에 따라 하천구역내 하천점용 허가를 받고 하천사용료를 부과한 사항의 통계로 하천법 제33조 (하천의 점용허가 등)

하천법 제37조 (점용료 등의 징수 및 감면)에 따라 작성됨

Parks<sup>1)</sup>Unit : place, 1000 m<sup>2</sup>

도 시 공 원 Urban parks												기타공원 <sup>2)</sup>	
묘지공원 Grave yard		문화공원 Culture		체육공원 Sports		역사공원 Historical		수변공원 Waterside		생태공원 Ecology		Other Parks	
개소 Number	면적 Area	개소 Number	면적 Area	개소 Number	면적 Area	개소 Number	면적 Area	개소 Number	면적 Area	개소 Number	면적 Area	개소 Number	면적 Area
1	1,442.30	1	12.2	-	-	1	47.8	-	-	-	-	14	191.4
1	1,404.00	1	12.2	-	-	1	47.8	-	-	-	-	15	192.4
1	1,404.00	1	12.2	-	-	1	47.8	-	-	-	-	15	192.4
1	1,404.00	1	12.2	-	-	1	47.8	-	-	-	-	16	194
<b>1</b>	<b>1,404.00</b>	<b>1</b>	<b>12.2</b>	<b>-</b>	<b>-</b>	<b>1</b>	<b>47.8</b>	<b>-</b>	<b>-</b>	<b>-</b>	<b>-</b>	<b>16</b>	<b>194</b>

Source : Parks &amp; Landscape Planning Division(Seoul City Hall)

Note : 1) Is a construction criterion and ( ) in the number of parks is included in other areas

2) Including amusement parks, Han River Park, and neighborhood park

Use of River Sites<sup>1)</sup>Unit : m<sup>2</sup>, 1000 won

사용료 징수 Collection of use fees	
부과 Imposition	징수 Collection
2,592	1,399
-	-
-	-
-	-
-	-

Source : Stream Management Division(Seoul City Hall)

Note : 1) Statistics of items for which river occupation permission is obtained within a river area and river use fee is imposed under the River Act, which is written under Articles 33 (river occupation permission, etc.) and 37 (collection and exemption of occupation fee) of the River Act.

## 17. 도 로

단위 : m, m<sup>2</sup>

	합계 Grand Total						고속도로 Highway	
	계 Total		포장 Paved		미포장 Unpaved		포장 Paved	
	연장 Length	면적 Area	연장 Length	면적 Area	연장 Length	면적 Area	연장 Length	면적 Area
2013	247,235	2,724,935	247,235	2,724,935	-	-	-	-
2014	247,335	2,725,535	247,335	2,725,535	-	-	-	-
2015	247,469	2,726,560	247,469	2,726,560	-	-	-	-
2016	247,849	2,729,942	247,849	2,729,942	-	-	-	-
<b>2017</b>	<b>248,238</b>	<b>2,734,186</b>	<b>248,238</b>	<b>2,734,186</b>	-	-	-	-

자료 : 도로계획과(서울시)

## 17-1. 폭원별 도로 현황

단위 : m

	도 로 (폭원별) Roads(by Size)		
	계 Total	광로(40m이상) Avenues	대로(25~40m미만) Streets
2013	247,235	10,619	14,939
2014	247,335	10,619	14,939
2015	247,469	10,619	14,939
2016	247,849	10,619	14,939
<b>2017</b>	<b>248,238</b>	<b>10,619</b>	<b>14,939</b>

자료 : 도로계획과(서울시)

## Roads

Unit : m, ㎡

일반국도 General national road						특별시도 Special city road					
계 Total		포장 Paved		미포장 Unpaved		계 Total		포장 Paved		미포장 Unpaved	
연장 Length	면적 Area	연장 Length	면적 Area	연장 Length	면적 Area	연장 Length	면적 Area	연장 Length	면적 Area	연장 Length	면적 Area
2,900	101,500	2,900	101,500	-	-	244,335	2,623,435	244,335	2,623,435	-	-
2,900	101,500	2,900	101,500	-	-	244,435	2,624,035	244,435	2,624,035	-	-
2,900	101,500	2,900	101,500	-	-	244,569	2,625,060	244,569	2,625,060	-	-
2,900	101,500	2,900	101,500	-	-	244,949	2,628,442	244,949	2,628,442	-	-
<b>2,900</b>	<b>101,500</b>	<b>2,900</b>	<b>101,500</b>	<b>-</b>	<b>-</b>	<b>245,338</b>	<b>2,632,686</b>	<b>245,338</b>	<b>2,632,686</b>	<b>-</b>	<b>-</b>

Source : Road Planning Division(Seoul City Hall)

## Roads by Size

Unit : m

		광장(개소) Squares (Number)
중로(12~25미만m) Roads	소로(12m미만) Paths	
35,740	183,592	3
36,982	184,695	3
36,982	184,795	3
36,982	184,929	3
<b>37,318</b>	<b>185,362</b>	<b>3</b>

Source : Road Planning Division(Seoul City Hall)



18. 도로시설물<sup>1)</sup>단위 : 개소, m, m<sup>2</sup>

	고가도로 Elevated road			입체교차로 Free way			터널 Tunnels			지하차도 Underground roadway			지하보도 Pedestrian underpass		
	개소 Number	연장 Length	면적 Area	개소 Number	연장 Length	면적 Area	개소 Number	연장 Length	면적 Area	개소 Number	연장 Length	면적 Area	개소 Number	연장 Length	면적 Area
2013	2	339	2,673.00	-	-	-	-	-	-	3	402	3,825.00	4	137	1,585.00
2014	2	339	2,673.00	-	-	-	-	-	-	3	402	3,825.00	4	137	1,585.00
2015	2	339	2,673.00	-	-	-	-	-	-	3	402	3,825.00	4	137	1,585.00
2016	2	339	2,673.00	-	-	-	-	-	-	3	402	3,825.00	4	137	1,585.00
<b>2017</b>	<b>2</b>	<b>339</b>	<b>2,673.00</b>	<b>-</b>	<b>-</b>	<b>-</b>	<b>-</b>	<b>-</b>	<b>-</b>	<b>4</b>	<b>490</b>	<b>4,705.00</b>	<b>4</b>	<b>137</b>	<b>1,585.00</b>

자료 : 도로시설과(서울시)

주 : 1) 기관(지역)별 관리주체 기준

19. 교 량<sup>1)</sup>단위 : 개소, m, m<sup>2</sup>

	합 계 Total		
	개소 Number	연장 Length	면적 Area
2013	1	38	432
2014	1	38	432
2015	1	38	432
2016	1	38	432
<b>2017</b>	<b>1</b>	<b>38</b>	<b>432</b>

자료 : 도로시설과(서울시)

주 : 1) 기관(지역)별 관리주체 기준

Road Facilities<sup>1)</sup>Unit : number, m, m<sup>2</sup>

보도육교 Pedestrian overpass			복개구조물 Cut and cover structure			공동구 Utility-pipe conduit			언더패스 Underpass			가로등 Street lamps
개소 Number	연장 Length	면적 Area	개소 Number	연장 Length	면적 Area	개소 Number	연장 Length	면적 Area	개소 Number	연장 Length	면적 Area	개소 Number
10	394	2,466.00	1	2,113.00	6,339.00	-	-	-	-	-	-	5,087
10	394	2,466.00	1	2,113.00	6,339.00	-	-	-	-	-	-	5,087
7	306	1,828.00	1	2,113.00	6,339.00	-	-	-	-	-	-	4,641
7	306	1,828.00	1	2,780.00	16,500.00	-	-	-	-	-	-	5,509
6	284	1,656.00	1	2,780.00	16,500.00	-	-	-	-	-	-	5,483

Source : Road Facilities Division(Seoul City Hall)

Note : 1) Criteria for management subject by institution (region)


Bridges<sup>1)</sup>Unit : number, m, m<sup>2</sup>

한 강 교 량 Han-River Bridge			일 반 교 량 General Bridge		
개소 Number	연장 Length	면적 Area	개소 Number	연장 Length	면적 Area
-	-	-	1	38	432
-	-	-	1	38	432
-	-	-	1	38	432
-	-	-	1	38	432
-	-	-	1	38	432

Source : Road Facilities Division(Seoul City Hall)

Note : 1) Criteria for management subject by institution (region)





## IX. 교통 · 관광 및 정보통신

---

TRANSPORTATION · TOURISM AND  
INFORMATION COMMUNICATIONS



## IX. 교통·관광 및 정보통신

## 1. 자동차등록

단위 : 대

	합계 <sup>1)</sup> Total				승용차 Passenger cars				승합차 Buses			
	관용 Government	자가용 Private	영업용 Commercial		관용 Government	자가용 Private	영업용 Commercial		관용 Government	자가용 Private	영업용 Commercial	
2013	101,202	265	98,222	2,715	86,699	62	85,353	1,284	4,568	50	4,408	110
2014	101,536	265	98,502	2,769	87,454	63	86,168	1,223	4,288	51	4,124	113
2015	102,067	266	99,029	2,772	88,400	70	87,130	1,200	4,070	46	3,910	114
2016	104,176	269	101,123	2,784	90,605	72	89,342	1,191	3,870	48	3,704	118
<b>2017</b>	<b>104,837</b>	<b>299</b>	<b>101,735</b>	<b>2,803</b>	<b>91,607</b>	<b>94</b>	<b>90,244</b>	<b>1,269</b>	<b>3,652</b>	<b>50</b>	<b>3,472</b>	<b>130</b>
1월 Jan.	104,416	271	101,364	2,781	90,872	74	89,608	1,190	3,848	48	3,682	118
2월 Feb.	104,337	271	101,307	2,759	90,805	73	89,548	1,184	3,837	48	3,673	116
3월 Mar.	104,457	274	101,415	2,768	90,923	75	89,671	1,177	3,822	49	3,655	118
4월 Apr.	104,589	286	101,542	2,761	91,063	85	89,800	1,178	3,828	49	3,661	118
5월 May	104,699	286	101,656	2,757	91,182	87	89,916	1,179	3,831	48	3,665	118
6월 June	104,783	295	101,738	2,750	91,319	90	90,054	1,175	3,804	48	3,638	118
7월 July	105,022	299	101,882	2,841	91,538	89	90,191	1,258	3,807	51	3,636	120
8월 Aug.	104,953	305	101,859	2,789	91,550	90	90,204	1,256	3,771	51	3,600	120
9월 Sept.	105,039	300	101,950	2,789	91,678	89	90,328	1,261	3,740	51	3,569	120
10월 Oct.	104,943	300	101,855	2,788	91,622	89	90,269	1,264	3,708	51	3,537	120
11월 Nov.	105,049	307	101,949	2,793	91,727	95	90,369	1,263	3,690	52	3,508	130
12월 Dec.	104,837	299	101,735	2,803	91,607	94	90,244	1,269	3,652	50	3,472	130

자료 : 국토교통부 「자동차등록현황보고」, 택시물류과(서울시)

주 : 1) 합계에 이륜자동차는 미포함

# TRANSPORTATION, TOURISM AND INFORMATION COMMUNICATIONS

## Registered Motor Vehicles

Unit : each

	화물차 Trucks				특수차 Special cars				이륜자동차 Motor cycle	
	관용 Government	자가용 Private	영업용 Commercial		관용 Government	자가용 Private	영업용 Commercial		관용 Government	자가용 Private
9,742	140	8,385	1,217	193	13	76	104	15,489	222	15,267
9,523	139	8,130	1,254	271	12	80	179	15,549	224	15,325
9,236	139	7,911	1,186	361	11	78	272	15,290	214	15,076
9,301	136	7,986	1,179	400	13	91	296	15,141	195	14,946
<b>9,171</b>	<b>142</b>	<b>7,926</b>	<b>1,103</b>	<b>407</b>	<b>13</b>	<b>93</b>	<b>301</b>	<b>15,059</b>	<b>199</b>	<b>14,860</b>
9,298	136	7,985	1,177	398	13	89	296	15,112	195	14,917
9,299	137	7,995	1,167	396	13	91	292	15,112	195	14,917
9,317	137	8,001	1,179	395	13	88	294	15,114	196	14,918
9,304	139	7,994	1,171	394	13	87	294	15,152	196	14,956
9,291	138	7,988	1,165	395	13	87	295	15,166	197	14,969
9,262	143	7,958	1,161	398	14	88	296	15,196	197	14,999
9,272	145	7,967	1,160	405	14	88	303	15,204	197	15,007
9,227	150	7,967	1,110	405	14	88	303	15,206	200	15,006
9,214	147	7,960	1,107	407	13	93	301	15,205	198	15,007
9,205	147	7,956	1,102	408	13	93	302	15,179	198	14,981
9,224	147	7,980	1,097	408	13	92	303	15,123	198	14,925
9,171	142	7,926	1,103	407	13	93	301	15,059	199	14,860

Source : Ministry of Land, Infrastructure and Transport 「Total Registered Motor Vehicles」, Taxi and Logistics Division(Seoul City Hall)

Note : 1) Excluding motorcycle

## 2. 업종별 운수업체

단위 : 업체수, 대

	계		시외버스 <sup>1)</sup>		시내버스		택시(업체)		개인택시	
	Total		Inter-city buses		Intra-city buses		Taxi (company)		Private taxi	
	업체수 No. of establishment	대수 No. of car	업체수 No. of establishment	대수 No. of car	업체수 No. of establishment	대수 No. of car	업체수 No. of establishment	대수 No. of car	업체수 No. of establishment	대수 No. of car
2013	...	...	-	-	-	-	1	100	1,151	1,151
2014	...	...	-	-	-	-	1	100	1,104	1,104
2015	...	...	-	-	-	-	1	100	1,086	1,086
2016	...	...	-	-	-	-	1	100	1,086	1,086
<b>2017</b>	...	...	-	-	-	-	<b>1</b>	<b>100</b>	<b>1,040</b>	<b>1,040</b>

자료 : 택시물류과, 버스정책과(서울시)

주 : 1) 시외버스는 도단위 시도에서 관리됨

2) 일반 및 용달화물은 화물차 2대 이상 보유업체 기준임

## Transportation Companies by Type of Business

Unit : place, each

전세버스		일반화물 <sup>2)</sup>		개별화물		용달화물 <sup>2)</sup>		특수여객	
Chartered buses		General cargo		Individual cargo		Delivery cargo		Funeral buses	
업체수 No. of establishment	대수 No. of car	업체수 No. of establishment	대수 No. of car	업체수 No. of establishment	대수 No. of car	업체수 No. of establishment	대수 No. of car	업체수 No. of establishment	대수 No. of car
...	...	12	365	229	229	1	741	...	...
...	...	8	449	216	216	1	757	...	...
...	...	12	473	212	203	1	691	...	...
...	...	10	463	225	225	6	709	...	...
...	...	<b>11</b>	<b>446</b>	<b>215</b>	<b>212</b>	<b>1</b>	<b>675</b>	...	...

Source : Taxi and Logistics Division, Bus Policy Division(Seoul City Hall)

Note : 1) Intercity buses are managed on an urban or provincial basis

2) General and delivery cargos are based on companies with at least two cargo trucks



3. 자전거도로 현황<sup>1)</sup>

단위 : 개수, km

	합 계 Total		자전거전용도로 Exclusive bicycle path	
	노선수 No. of paths	길 이 Length	노선수 No. of paths	길 이 Length
2013	10	7.6	-	-
2014	11	9.3	-	-
2015	15	11.8	-	-
2016	13	10.7	-	-
<b>2017</b>	<b>13</b>	<b>11.5</b>	-	-

자료 : 자전거정책과(서울시)

주 : 1)자전거도로는 편도기준(양방향인 경우 각각 인정)

Bicycle Paths<sup>1)</sup>

Unit : number, km

자전거보행자겸용도로 bicycle & pedestrian path		자전거전용차로 Exclusive bicycle lane		자전거우선도로	
노선수 No. of paths	길 이 Length	노선수 No. of paths	길 이 Length	노선수 No. of paths	길 이 Length
10	7.6	-	-	-	-
11	9.3	-	-	-	-
15	11.8	-	-	-	-
12	10.4	-	-	1	0.3
12	11.2	-	-	-	-

Source : Bicycle Policy Division(Seoul City Hall)

Note : 1)Bicycle Path based on one-way (For two-way path, count as two)

## 4. 주차장

단위 : 개소, 면

	합 계 Total		노상 <sup>1)</sup> Street Parking			
			시 영		구 영	
	개소 Number	면수 Space	개소 Number	면수 Space	개소 Number	면수 Space
2013	13,504	123,853	1	24	80	3,220
2014	13,880	124,347	1	24	79	3,221
2015	9,610	134,621	1	24	79	2,999
2016	13,272	119,103	1	24	76	2,962
<b>2017</b>	<b>13,313</b>	<b>119,153</b>	<b>1</b>	<b>24</b>	<b>78</b>	<b>2,862</b>
노량진1동 Noryangjin 1-dong	635	11,345	1	24	3	54
노량진2동 Noryangjin 2-dong	508	2,677	-	-	2	154
상도1동 Sangdo 1-dong	1,239	15,683	-	-	5	183
상도2동 Sangdo 2-dong	664	9,243	-	-	5	216
상도3동 Sangdo 3-dong	1,236	6,663	-	-	6	168
상도4동 Sangdo 4-dong	1,729	6,549	-	-	3	331
흑석동 Heukseok-dong	809	9,017	-	-	7	74
사당1동 Sadang 1-dong	1,533	6,344	-	-	5	193
사당2동 Sadang 2-dong	665	7,605	-	-	6	131
사당3동 Sadang 3-dong	561	6,141	-	-	5	237
사당4동 Sadang 4-dong	813	3,582	-	-	2	244
사당5동 Sadang 5-dong	564	3,320	-	-	6	245
대방동 Daebang-dong	1,015	13,013	-	-	13	331
신대방1동 Sindaebang 1-dong	605	6,669	-	-	4	169
신대방2동 Sindaebang 2-dong	737	11,302	-	-	6	132

자료 : 주차계획과(서울시)

주 : 1) 노상주차장에 거주자우선 주차장 포함

## Parking Lot

Unit : number, plane

노외 Non-Street parking						건축물 부설 Attached to buildings	
시 영		구 영		민영 Private			
개소 Number	면수 Space	개소 Number	면수 Space	개소 Number	면수 Space	개소 Number	면수 Space
2	140	33	839	53	1,461	13,335	118,169
2	140	36	961	44	1,251	13,718	118,750
2	140	9	558	44	1,256	13,386	118,400
2	138	37	1,008	44	1,256	13,112	113,715
2	138	37	997	44	1,256	13,151	113,876
-	-	1	4	4	133	626	11,130
-	-	1	76	4	103	501	2,344
-	-	3	58	-	-	1,231	15,442
-	-	1	13	4	143	654	8,871
-	-	7	174	2	29	1,221	6,292
-	-	3	118	2	43	1,721	6,057
-	-	2	192	11	330	789	8,421
-	-	2	50	4	88	1,522	6,013
-	-	2	13	-	-	657	7,461
-	-	2	21	1	12	553	5,871
-	-	5	46	2	107	804	3,185
-	-	1	46	-	-	557	3,029
-	-	3	51	7	190	992	12,441
1	60	2	63	1	25	597	6,352
1	78	2	72	2	53	726	10,967

Source : Parking Planning Division(Seoul City Hall)

Note : 1) Resident priority parking lots have been included in on street parking lots

## 5. 관광사업체 등록

단위 : 개소

	여행업 Travel agencies			관광숙박업 Tourist hotel			
	일반 General	국외 Overseas	국내 Domestic	호텔업 Hospitality			휴양콘도 미니엄업 Leisure condo-minium
				관광 호텔업 Tourist hotel	가족호텔업 Family hotel	기타 호텔업 <sup>1)</sup> Other hotels	
2013	5	33	13	1	-	-	-
2014	7	35	15	1	-	-	-
2015	11	35	13	2	-	-	-
2016	16	42	17	3	-	-	-
2017	19	41	16	3	-	-	-

국제회의업 INTL Conference Services		카지노업 Casino	유원시설업 Resort Facility Services		
시설업 Facilities	기획업 Planning		종합유원 시설업 Resort Facility Complexs	일반유원 시설업 General Resort Facilities	기타유원 시설업 Other Resort Facilities
-	1	-	-	-	-
-	1	-	-	-	-
-	1	-	-	-	-
-	3	-	-	-	-
-	5	-	-	-	-

자료 : 관광정책과(서울시)

주 : 1) 기타호텔업에는 호스텔업과 소형호텔업 포함

2) 2016년부터 외국인관광 도시민박업 관광편의시설업에서 관광객이용시설업으로 분류 변경

3) 2016년부터 관광편의시설업에 관광면세업 추가

## Registration of Tourist Service Establishments

Unit : number

관광객이용시설업 Tourist entertainment facilities					
전 문 휴양업	종합 휴양업	자동차 야영장	관 광 유람선업	관 광 공연장업	외국인 관광 도시 민박업 <sup>2) 3)</sup>
Special recreation services	Resort Complexs	motorist convenience facilities	Tourist cruises	Performing arts for tourist	Accommodations for foreign tourists
-	-	-	-	-	10
-	-	-	-	-	10
-	-	-	-	-	11
-	-	-	-	-	16
-	-	-	-	-	12

관광편의시설업 Tourist convenience facilities									
관광유흥 음식점업	관광극장 유흥업	외국인전용 유흥음식점업	관광 식당업	관광순환 버스업	관광사진업	관광팬션업	관 광 퀘 도 업	한 옥 체 험 업	관광면세업
Amusement Restaurants for Tourists	Entertainment Theatre Business for tourists	Amusement Restaurants Exclusive to Foreigners	Tourist Restaurants	City Circle Tourism	Tourism Photo graphy	Tourist pension	Loafway	Korea- style house experience	Tex-free Tourism
-	-	-	9	-	-	-	-	-	-
-	-	-	5	-	-	-	-	-	-
-	-	-	2	-	-	-	-	-	-
-	-	-	3	-	-	-	-	-	-
-	-	-	5	-	-	-	-	-	-

Source : Tourism Policy Division(Seoul City Hall)

Note : 1) Other hotels include water tour hotel, Korean traditional hotel and youth hostel.

2) Detailed the classification of tourism and amenities and added tourism transportation and Korean traditional housing experience businesses

3) Include accommodations in tourist convenience facilities for foreign tourists

## 6. 관광호텔 등록현황

단위 : 개(대), 개소, 명

	합 계 Total		5성급 5-starhotel		4성급 4-starhotel		3성급 3-starhotel		2성급 2-starhotel		1성급 1-starhotel		등급미정 Unsettled grade	
	호텔수 Num ber	객실수 Rooms	호텔수 Num ber	객실수 Rooms	호텔수 Num ber	객실수 Rooms	호텔수 Num ber	객실수 Rooms	호텔수 Num ber	객실수 Rooms	호텔수 Num ber	객실수 Rooms	호텔수 Num ber	객실수 Rooms
2013	1	63	-	-	-	-	-	-	-	-	-	-	1	63
2014	1	63	-	-	-	-	1	63	-	-	-	-	-	-
2015	2	106	-	-	-	-	1	63	-	-	-	-	1	43
2016	3	416	-	-	1	43	1	63	-	-	-	-	1	310
<b>2017</b>	<b>3</b>	<b>416</b>	<b>-</b>	<b>-</b>	<b>1</b>	<b>43</b>	<b>2</b>	<b>373</b>	<b>-</b>	<b>-</b>	<b>-</b>	<b>-</b>	<b>-</b>	<b>-</b>

자료 : 관광정책과, 한국관광호텔업협회「호텔업운영현황」

주 : 1) 객실이용률 및 수입실적은 한국관광호텔업협회「관광호텔운영실적」으로 제출된 업체를 기준으로 함

2) 2017년부터 소형호텔 항목 신설

7. 우편시설<sup>1)</sup>

단위 : 개(대), 개소, 명

	우체국수 Number of post office					직원수 <sup>2)</sup> No. of staff			집배원수 No. of postmen		
	계 Total	총괄국 General	관내 우체국 Branch	출장소 Detached	우편 취급국 Postagency	계 Total	남 male	여 female	계 Total	남 male	여 female
2013	15	1	7	-	7	-	-	-	-	-	-
2014	14	1	4	-	9	252	165	87	89	88	1
2015	14	1	4	-	9	244	162	82	87	86	1
2016	13	1	4	-	8	244	160	84	85	85	-
<b>2017</b>	<b>13</b>	<b>1</b>	<b>4</b>	<b>-</b>	<b>8</b>	<b>246</b>	<b>165</b>	<b>81</b>	<b>89</b>	<b>89</b>	<b>-</b>

자료 : 서울지방우정청

주 : 1) 우편시설은 관내 소재지 기준임

2) 우편취급국 인원 제외

## Registered Tourist Hotel

Unit : number, %

가족호텔 Family hotel		호스텔 Hostel		소형호텔 <sup>1)</sup> Small hotel		객실이용률 <sup>2)</sup> Room occupancy rate							수입실적(백만원) <sup>2)</sup> Receipts		
호텔수 Num ber	객실수 Rooms	호텔수 Num ber	객실수 Rooms	객실수 Rooms	객실수 Rooms	5성급 5-star hotel	4성급 4-star hotel	3성급 3-star hotel	2성급 2-star hotel	1성급 1-star hotel	등급미정 Unsett led grade	가족 호텔 Family hotel	합계 Total	객실 Rooms	부대 시설 Additional facility
-	-	-	-	-	-	-	-	-	-	-	...	-	-	-	-
-	-	-	-	-	-	-	-	...	-	-	-	-	-	-	-
-	-	-	-	-	-	-	-	...	-	-	...	-	-	-	-
-	-	-	-	-	-	-	...	...	-	-	...	-	8,060	6,826	1,234
-	-	-	-	-	-	-	50.9	76.4	-	-	-	-	10,621	8,487	2,133

Source : Tourism Policy Division, Korea Tourism Hospitality Association 「Hospitality Operation Status」

Note : 1) The room occupancy rate and actual income are based on businesses found in Tourist Hotel Operation Results submitted to the Korea Hotel Association

2) Addition of Small hotel in the Hotel Classification from 2017

Postal Service Facilities<sup>1)</sup>

Unit : each, number, person

우체통 Post box			사서함 시설수	수송장비 Delivery equipment		우표류 판매소  Stamp sale agency
계 Total	갑 Standing	을 Hanging		자동차 Motor vehicle	이륜차 Motor cycle	
110	110	-	63	22	91	44
96	96	-	100	21	91	44
43	43	-	35	22	90	49
71	71	-	35	21	90	-
69	69	-	29	22	91	24

Source : Korea Post(Seoul Province)

Note : 1) Post facilities are based on locations within the jurisdiction

2) The number of persons in post agency is excluded



## 8. 우편물 취급

단위 : 천통

	국내 Domestic							
	계 Total		일반 General mail		특수 Special mail		소포 Parcel	
	접수 <sup>2)</sup> Receipt	배달 Delivery	접수 Receipt	배달 Delivery	접수 Receipt	배달 Delivery	접수 Receipt	배달 Delivery
2013	36,773	35,781	33,875	31,425	1,361	2,417	1,536	1,939
2014	30,832	33,245	28,204	28,810	1,212	2,455	1,416	1,981
2015	16,083	29,500	13,489	25,152	1,195	2,389	1,399	1,959
2016	14,086	27,681	11,408	23,116	1,133	2,344	1,544	2,221
2017	13,135	25,904	10,462	21,114	1,110	2,357	1,564	2,433

자료 : 서울지방우정청

주 : 1) 국제우편 중 특수우편에 EMS(특수통상) 포함

## 9. 우편요금 수입

단위 : 천원

	합계 Total		일반 General mail	
	국내 Domestic	국제 International	국내 Domestic	국제 International
2013	16,523,247	4,113,599	9,303,308	339,172
2014	15,936,910	4,567,988	8,958,890	247,129
2015	11,930,724	4,556,683	5,043,978	180,092
2016	11,558,468	4,297,562	4,540,798	235,187
2017	11,687,550	3,044,123	4,235,322	273,945

자료 : 서울지방우정청 우편영업과

## Handling of Postal Matters

Unit : 1,000 letters

국제 International							
계 Total		일반 General mail		특수 <sup>1)</sup> Special mail		소포 Parcel	
접수 Receipt	배달 Delivery	접수 Receipt	배달 Delivery	접수 Receipt	배달 Delivery	접수 Receipt	배달 Delivery
266	88	150	45	110	36	6	7
219	97	94	44	118	45	7	9
216	93	93	32	116	52	7	10
202	99	93	29	102	59	7	11
<b>159</b>	<b>194</b>	<b>87</b>	<b>79</b>	<b>65</b>	<b>79</b>	<b>6</b>	<b>36</b>

Source : Korea Post(Seoul Province)

Note : 1) EMS (special commerce) is included in special mail among international mail

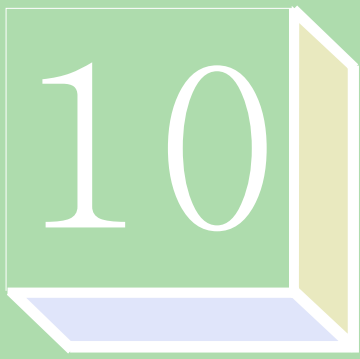
## Receipts from Postal Charges

Unit : 1,000 won

특수 Special mail		소포 Parcel	
국내 Domestic	국제 International	국내 Domestic	국제 International
2,937,069	3,518,137	4,282,870	256,291
2,799,675	4,040,108	4,178,345	280,752
2,825,891	4,067,432	4,060,855	309,159
2,671,201	3,748,795	4,346,469	313,580
<b>2,720,867</b>	<b>2,468,327</b>	<b>4,731,362</b>	<b>301,851</b>

Source : Korea Post(Seoul Province)





X. 보 건

---

HEALTH



## X. 보 건

### 1. 의 료 기 관

단위 : 개

	합계 <sup>1)</sup>		종합병원 General hospitals		병원 <sup>2)</sup>		의원		특수병원 <sup>3)</sup> Special hospitals	
	병원수 Number	병상수 Beds	병원수 Number	병상수 Beds	병원수 Number	병상수 Beds	병원수 Number	병상수 Beds	병원수 Number	병상수 Beds
2013	536	2,871	2	1,656	5	409	239	372	-	-
2014	550	2,925	2	1,632	5	393	242	333	-	-
2015	556	2,919	2	1,606	5	411	243	303	-	-
2016	559	2,902	2	1,599	5	401	250	297	-	-
<b>2017</b>	<b>560</b>	<b>2,865</b>	<b>2</b>	<b>1,599</b>	<b>5</b>	<b>401</b>	<b>251</b>	<b>266</b>	-	-
노량진1동 Noryangjin 1-dong	31	4	-	-	-	-	13	4	-	-
노량진2동 Noryangjin 2-dong	14	62	-	-	1	56	6	6	-	-
상도1동 Sangdo 1-dong	47	88	-	-	1	83	17	5	-	-
상도2동 Sangdo 2-dong	51	37	-	-	-	-	23	37	-	-
상도3동 Sangdo 3-dong	31	2	-	-	-	-	13	2	-	-
상도4동 Sangdo 4-dong	26	340	-	-	1	156	9	-	-	-
흑석동 Heukseok-dong	43	858	1	836	-	-	22	22	-	-
사당1동 Sadang 1-dong	66	140	-	-	2	106	30	34	-	-
사당2동 Sadang 2-dong	64	23	-	-	-	-	28	23	-	-
사당3동 Sadang 3-dong	16	7	-	-	-	-	8	7	-	-
사당4동 Sadang 4-dong	38	-	-	-	-	-	14	-	-	-
사당5동 Sadang 5-dong	5	-	-	-	-	-	3	-	-	-
대방동 Daebang-dong	60	255	-	-	-	-	31	60	-	-
신대방1동 Sindae bang 1-dong	35	221	-	-	-	-	18	31	-	-
신대방2동 Sindae bang 2-dong	33	828	1	763	-	-	16	35	-	-

자료 : 보건의료정책과(서울시)

주 : 1) 의료법 제3조에 의거하여 의료기관 종별에 포함되지 않는 보건소(보건분소, 보건지소) 제외

2) 군인병원 제외

3) 정신병원, 결핵병원, 한센병원, 노인전문병원 포함

## HEALTH

## Number of Medical Institutions

Unit : number

요양병원 Long term care hospitals		치과병·의원 Dental hospitals		한방병원 Oriental medicine hospitals		한의원 Oriental medicine clinics		조산소 Midwife clinics		부속 병·의원 Dispensaries		보건소 Health centers	보건 분소 Branch of health centers
병원수 Number	병상수 Beds	병원수 Number	병상수 Beds	병원수 Number	병상수 Beds	병원수 Number	병상수 Beds	병원수 Number	병상수 Beds	병원수 Number	병상수 Beds		
2	332	161	-	1	59	126	43	-	-	-	-	1	1
3	520	165	-	-	-	133	47	-	-	-	-	1	1
3	522	166	-	1	30	136	47	-	-	-	-	1	1
3	522	167	-	1	30	131	53	-	-	-	-	1	1
<b>3</b>	<b>522</b>	<b>169</b>	<b>-</b>	<b>1</b>	<b>30</b>	<b>129</b>	<b>47</b>	<b>-</b>	<b>-</b>	<b>-</b>	<b>-</b>	<b>-</b>	<b>-</b>
-	-	10	-	-	-	8	-	-	-	-	-	-	-
-	-	3	-	-	-	4	-	-	-	-	-	-	-
-	-	18	-	-	-	11	-	-	-	-	-	-	-
-	-	17	-	-	-	11	-	-	-	-	-	1	-
-	-	10	-	-	-	8	-	-	-	-	-	-	-
1	157	9	-	-	-	6	27	-	-	-	-	-	-
-	-	12	-	-	-	8	-	-	-	-	-	-	-
-	-	21	-	-	-	13	-	-	-	-	-	-	-
-	-	18	-	-	-	18	-	-	-	-	-	-	-
-	-	3	-	-	-	5	-	-	-	-	-	-	1
-	-	13	-	-	-	11	-	-	-	-	-	-	-
-	-	1	-	-	-	1	-	-	-	-	-	-	-
1	175	15	-	-	-	13	20	-	-	-	-	-	-
1	190	10	-	-	-	6	-	-	-	-	-	-	-
-	-	9	-	1	30	6	-	-	-	-	-	-	-

Source : Medical and Health Policy Division(Seoul City Hall)

Note : 1) Affiliated health clinics and health centers are excluded in accordance with the Medical Law Article 3

2) Army hospitals are excluded

3) Mental institutions, tuberculosis hospitals, geriatric hospitals, and leprosy hospitals are included

## 2. 의료기관 종사 의료인력

단위 : 명

	합계 Total	의사 Physicians		치과의사 Dentists	한 의사 Oriental medical doctors
		상근 Full-time	비상근 Part-time		
2013	4,884	1,087	-	210	154
2014	4,898	1,087	-	214	156
2015	4,905	1,068	-	214	156
2016	4,887	1,068	-	214	159
<b>2017</b>	<b>5,139</b>	<b>988</b>	<b>-</b>	<b>227</b>	<b>154</b>
노량진1동 Noryangjin 1-dong	163	32	-	8	8
노량진2동 Noryangjin 2-dong	61	10	-	6	5
상도1동 Sangdo 1-dong	121	18	-	8	6
상도2동 Sangdo 2-dong	301	57	-	26	16
상도3동 Sangdo 3-dong	208	19	-	20	11
상도4동 Sangdo 4-dong	98	11	-	9	13
흑석동 Heukseok-dong	1,664	411	-	26	8
사당1동 Sadang 1-dong	311	47	-	32	18
사당2동 Sadang 2-dong	200	43	-	18	11
사당3동 Sadang 3-dong	48	5	-	4	6
사당4동 Sadang 4-dong	154	17	-	14	16
사당5동 Sadang 5-dong	36	5	-	2	2
대방동 Daebang-dong	258	36	-	19	18
신대방1동 Sindaebang 1-dong	717	92	-	17	7
신대방2동 Sindaebang 2-dong	799	185	-	18	9

자료 : 보건의료정책과(서울시)

주 : 1) 개인약국 약사는 제외됨



## Number of Medical Personnels Employed in Medical Institutions

Unit : person

약사 <sup>1)</sup>	조산사	간호사	간호조무사	의료기사	의무기록사
Pharmacists	Midwives	Nurses	Nurse aids	Medical technicians	Medical record technicians
66	15	1,579	985	765	23
81	10	1,546	1,000	775	29
81	7	1,575	1,000	775	29
67	7	1,575	1,000	775	22
<b>75</b>	<b>-</b>	<b>1,813</b>	<b>881</b>	<b>960</b>	<b>41</b>
75	-	1,813	881	960	41
-	-	21	67	27	-
1	-	7	19	13	-
1	-	22	34	29	3
-	-	52	97	53	-
-	-	17	66	75	-
2	-	9	40	13	1
37	-	843	89	222	28
2	-	38	101	73	-
-	-	15	74	39	-
-	-	3	18	12	-
-	-	7	59	41	-
-	-	2	13	12	-
1	-	39	86	58	1
1	-	482	39	79	-

Source : Medical and Health Policy Division(Seoul City Hall)

Note : 1) Excludes pharmacists of private-run pharmac

3. 보건소 인력(현원)<sup>1)</sup>

단위 : 명

	합계	면허·자격종별 By License, Qualification										
		소계	의사	치과의사	한의사	약사	조산사	간호사	임상 병리사	방사선사	물리 치료사	치과 위생사
	Total	Sub-total	Physicians	Dentists	Oriental medical doctors	Pharma- cists	Mid wives	Nurses	Clinic pathology technician	Radio logical technician	Physical therapy technician	Dental hygienics technician
2013	102	51	6	1	1	6	-	26	5	3	1	1
2014	101	51	6	1	1	5	-	26	5	4	1	1
2015	105	56	7	1	1	5	-	30	6	3	1	1
2016	102	58	7	1	1	5	-	31	6	3	1	1
2017	101	58	7	1	1	5	-	31	6	3	1	1

자료 : 보건의료정책과(서울시)

주 : 1) 보건소 및 보건분소, 보건지소 포함

Number of Staff in Health Centers<sup>1)</sup>

Unit : person

면허·자격종별 By License, Qualification								면허자격 종별 외 Other			
영양사	간호 조무사	의무 기록사	위생사	위생시험사	정신보건 전문요원	정보처리 기사	응급구조사	소계	보건직	행정직	기타
Nutrition technician	Nurse aids	Medical records technician	Hygienic examiner	Medical corpsmen	Mental & health specialists	Data processing technicians	Emergency rescue specialists	Sub-total	Public health workers	Administra- tive workers	Others
1	-	-	-	-	-	-	-	51	16	22	13
1	-	-	-	-	-	-	-	50	17	22	11
1	-	-	-	-	-	-	-	49	19	20	10
2	-	-	-	-	-	-	-	44	18	20	6
2	-	-	-	-	-	-	-	43	14	20	9

Source : Medical and Health Policy Division(Seoul City Hall)

Note : 1) Health centers, branches and subbranches included

## 4. 부정의료업자 단속실적(의료인)

단위 : 명

Unit : person

	위 반 현 황 <sup>1)</sup> Number of violations detected							
	계 Total	무자격자에게 의료행위 사주 Allowing unqualified persons to practice	면허(업무) 범위 외 의료행위 Medical care without licence	환자유인 Illegal attraction of patients	진료기록 관련 위반 Violations in medical records	품위 손상 Unethical behaviors	허위 진단서 발급 Insurance of false diagnosis statements	개설불가자 고용 Hiring of a person who cannot open practice
2013	-	-	-	-	-	-	-	-
2014	-	-	-	-	-	-	-	-
2015	10	8	1	-	-	-	1	-
2016	5	3	-	-	-	-	-	-
2017	9	2	-	-	3	-	-	-

자료 : 보건의료정책과(서울시)

## 4-1. 부정의료업자 단속실적(의료기관)

단위 : 건

	위반현황 <sup>1)</sup> Number of violations detected								
	계 Total	무면허, 면허범위 외 의료행위 Medical practicing without license	신고(허가) 사항 미이행 Nonexecut ion of report(cer tification)	준수사항 미이행 Regulation non- complianc e	진,방 관련 위반 <sup>1)</sup> Violations related to diagnosis and prescription	비급여고지 위반 Non- payment bill violation	명칭 및 진료과목 표시위반 Name and treatment category marking violation	광고위반 Illegal advertising	기타 Others
2013	12	1	1	2	5	-	-	3	-
2014	8	-	-	-	8	-	-	-	-
2015	10	1	-	-	7	1	-	-	1
2016	36	2	1	15	17	-	-	1	-
2017	15	-	-	5	5	2	-	1	2

자료 : 보건의료정책과(서울시)

주 : 1) 진단용 방사선 발생장치 설치 운영 관련 위반을 의미함

## Regulation for Illegal Medical Practices(Medical Practitioners)

Unit : case

	위반현황 Number of violations detected		처리건수 Number of actions taken					
	면허대여	기타	계	면허취소	자격정지	경고	고발	기타
	License lending	Others	Total	License revoked	Licence suspended	Warning	Prosecution	Others
2013	-	-	-	-	-	-	-	-
2014	-	-	-	-	-	-	-	-
2015	-	-	10	-	4	-	6	-
2016	1	1	5	-	5	-	-	-
2017	-	4	9	-	3	-	6	-

Source : Medical and Health Policy Division(Seoul City Hall)

Note : 1) Changes in important infraction items(From 2012)

## Regulation for Illegal Medical Practices(Medical Institutions)

Unit : case

	처리현황 Number of actions taken						
	계	허가취소 또는 폐쇄	업무정지	시정명령	경고	고발	기타
	Total	Licence revoked	Practice suspended	Rectification ordered	Warning	Prosecution	Others
2013	17	-	1	5	4	4	3
2014	8	-	-	8	-	-	-
2015	10	-	1	8	-	1	-
2016	36	-	-	26	1	6	3
2017	15	-	2	9	-	1	3

Source : Medical and Health Policy Division(Seoul City Hall)

Note : 1) It means violations related to the installation and operation of a radiation-generating device for diagnostic purposes.

## 5. 의약품 등 제조 및 판매업소

단위 : 개소

	제 조 업 소 Number of manufacturers						
	계	의약품	의약외품	의료기기	화장품	계	약 국
	Total	Drugs	Non drug products	Medical instruments	Cosmetics	Total	Pharmacies
2013	13	1	1	5	6	420	179
2014	11	1	1	5	4	636	180
2015	12	1	1	5	5	541	183
2016	11	1	1	6	3	527	181
<b>2017</b>	<b>11</b>	<b>1</b>	<b>1</b>	<b>7</b>	<b>2</b>	<b>497</b>	<b>180</b>
노량진1동 Noryangjin 1-dong	-	-	-	-	-	31	14
노량진2동 Noryangjin 2-dong	-	-	-	-	-	22	14
상도1동 Sangdo 1-dong	2	-	-	-	2	51	13
상도2동 Sangdo 2-dong	-	-	-	-	-	43	16
상도3동 Sangdo 3-dong	-	-	-	-	-	26	10
상도4동 Sangdo 4-dong	-	-	-	-	-	29	12
흑석동 Heukseok-dong	4	1	1	2	-	34	18
사당1동 Sadang 1-dong	1	-	-	1	-	47	12
사당2동 Sadang 2-dong	-	-	-	-	-	49	14
사당3동 Sadang 3-dong	-	-	-	-	-	24	7
사당4동 Sadang 4-dong	2	-	-	2	-	21	7
사당5동 Sadang 5-dong	-	-	-	-	-	6	2
대방동 Daebang-dong	1	-	-	1	-	58	17
신대방1동 Sindaebang 1-dong	1	-	-	1	-	29	13
신대방2동 Sindaebang 2-dong	-	-	-	-	-	27	11

자료 : 보건의료정책과(서울시), 보건의약과(동작구), 식품의약품안전처

## Manufactures and Stores of Pharmaceutical Goods etc.

Unit : establishment

판 매 업 소 Number of sellers								
한약국	약업사	의약품 도매상	한약도매상	한약업사	매약상	의료기기 판매업	의료기기 임대업	의료기기 수리업
Oriental medicine pharmacies	Drug gists	Wholesalers	Oriental medicine wholesalers	Oriental medicine dealers	Restricted dealers	Medical instruments sales	Medical instruments leasing	Medical instruments repair and maintenance
4	-	7	-	-	-	220	-	10
4	-	9	-	-	-	433	-	10
6	-	8	-	-	-	332	1	11
3	-	9	-	-	-	321	2	11
<b>3</b>	<b>-</b>	<b>9</b>	<b>-</b>	<b>-</b>	<b>-</b>	<b>294</b>	<b>2</b>	<b>9</b>
1	-	-	-	-	-	16	-	-
-	-	-	-	-	-	8	-	-
-	-	1	-	-	-	36	1	-
-	-	-	-	-	-	25	1	1
-	-	-	-	-	-	15	-	1
-	-	1	-	-	-	16	-	-
-	-	-	-	-	-	16	-	-
-	-	1	-	-	-	33	-	1
-	-	-	-	-	-	32	-	3
1	-	-	-	-	-	16	-	-
-	-	-	-	-	-	14	-	-
1	-	-	-	-	-	3	-	-
-	-	4	-	-	-	34	-	3
-	-	2	-	-	-	14	-	-
-	-	-	-	-	-	16	-	-

Source : Medical and Health Policy Division(Seoul City Hall), Medical and Pharmaceutical Affairs Division(Dongjak-gu), Korea Food & Drug Administration

## 6. 식품위생 관계업소

단위 : 개소

	합계 Total	식품접객업 Food premises							집단 급식소  Food suppliers for group
		계 Sub Total	휴게음식점 Restaurants	일반 음식점 General Restau- rants	제과점 Bakeries	단란주점 Public bar karaoke	유흥 주점 Amuse ment restau- rants	위탁 급식영업 Contracted catering service	
2013	5,974	3,957	575	3,139	110	55	54	24	207
2014	5,565	4,094	669	3,189	106	53	52	25	211
2015	5,593	4,244	748	3,263	107	50	51	25	214
2016	5,729	4,410	891	3,283	115	49	48	24	214
<b>2017</b>	<b>5,756</b>	<b>4,501</b>	<b>929</b>	<b>3,326</b>	<b>121</b>	<b>51</b>	<b>49</b>	<b>25</b>	<b>215</b>
노량진1동 Noryangjin 1-dong	754	632	164	442	17	2	4	3	17
노량진2동 Noryangjin 2-dong	227	200	28	161	1	3	7	-	5
상도1동 Sangdo 1-dong	674	542	146	376	16	3	-	1	19
상도2동 Sangdo 2-dong	344	238	33	187	9	5	4	-	16
상도3동 Sangdo 3-dong	198	133	29	93	6	2	3	-	7
상도4동 Sangdo 4-dong	161	115	17	93	2	2	-	1	16
흑석동 Heukseok-dong	551	442	69	353	10	5	1	4	22
사당1동 Sadang 1-dong	778	637	118	474	21	9	13	2	20
사당2동 Sadang 2-dong	518	397	69	306	4	4	12	2	9
사당3동 Sadang 3-dong	156	105	21	79	4	1	-	-	10
사당4동 Sadang 4-dong	113	74	19	51	3	1	-	-	6
사당5동 Sadang 5-dong	64	43	5	37	-	1	-	-	7
대방동 Daebang-dong	404	293	63	207	10	8	1	4	27
신대방1동 Sindaebang 1-dong	347	249	52	181	8	1	2	5	19
신대방2동 Sindaebang 2-dong	309	255	51	191	5	4	2	2	10
기 타	158	146	45	95	5	-	-	1	5

자료 : 식품정책과

주 : 1) 건강기능식품수입업은 관련법 개정으로 조사대상에서 제외됨(서울식약청으로 관리이관)

## Number of Licensed Food Premises by Business Type

Unit : establishment

식품제조업 및 가공업 Food manufacturing and processing businesses				판매·운반·기타업 Food sales, transportation, others					건강기능식품 제조·수입·판매업 Functional food manufacturing income sales			
소 계 Sub Total	식품제조 가공업 Food manufac turing & processing	즉석판매 ·제조 가공업 Improvised foods	식품 첨가물 제조업 Food additives	소 계 Sub Total	식품 운반업 Food transport ation	식품 판매업 Food sales	식품 보존업 Food preserva tion industry	용기·포장류 제조업 Vessel, Wrap Manufac turing	소 계 Sub Total	건강기능 식품제조업 Function al food manufac turing	건강기능 식품수입업 <sup>1)</sup> Function al food income	건강기능 식품판매업 Function al food sales
492	55	435	2	548	3	545	-	-	770	-	31	739
488	81	405	2	41	3	38	-	-	731	-	26	705
458	79	378	1	115	2	113	-	-	562	-	...	562
456	78	377	1	110	2	108	-	-	539	-	-	539
<b>454</b>	<b>62</b>	<b>391</b>	<b>1</b>	<b>119</b>	<b>3</b>	<b>116</b>	<b>-</b>	<b>-</b>	<b>467</b>	<b>-</b>	<b>-</b>	<b>467</b>
52	11	41	-	28	1	27	-	-	25	-	-	25
9	2	7	-	6	1	5	-	-	7	-	-	7
40	7	33	-	9	-	9	-	-	64	-	-	64
41	5	36	-	12	-	12	-	-	37	-	-	37
33	-	33	-	-	-	-	-	-	25	-	-	25
18	1	17	-	2	-	2	-	-	10	-	-	10
46	8	38	-	6	-	6	-	-	35	-	-	35
47	4	43	-	12	-	12	-	-	62	-	-	62
51	3	48	-	9	1	8	-	-	52	-	-	52
17	3	14	-	3	-	3	-	-	21	-	-	21
17	1	16	-	-	-	-	-	-	16	-	-	16
5	-	5	-	-	-	-	-	-	9	-	-	9
27	3	24	-	13	-	13	-	-	44	-	-	44
34	7	27	-	9	-	9	-	-	36	-	-	36
15	5	9	1	5	-	5	-	-	24	-	-	24
2	2	-	-	5	-	5	-	-	-	-	-	-

Source : Food Policy Division(Seoul City Hall)

Note : 1) Functional food income is exempted from the investigation targets due to the amendment of the related law (Management transferred to Seoul Regional Korea Food &amp; Drug Administration)



## 7. 공중위생 관계업소

단위 : 개소

	총계  Total	공중위생영업소 Public sanitary business					
		소계  Sub-total	숙박업 <sup>1)</sup>  Hotel businesses	이용업  Barber shops	미용업 <sup>2)</sup>  beauty shops	목욕장업  Bath houses	세탁업  Laundry
2013	1,286	1,286	67	107	760	38	245
2014	1,291	1,291	64	106	782	35	234
2015	1,254	1,254	61	103	773	33	215
2016	1,286	1,286	57	101	818	34	212
<b>2017</b>	<b>1,342</b>	<b>1,342</b>	<b>57</b>	<b>105</b>	<b>874</b>	<b>35</b>	<b>200</b>
노량진1동 Noryangjin 1-dong	90	90	5	5	58	1	16
노량진2동 Noryangjin 2-dong	69	69	11	7	33	3	9
상도1동 Sangdo 1-dong	118	118	2	8	89	2	15
상도2동 Sangdo 2-dong	112	112	7	13	67	3	13
상도3동 Sangdo 3-dong	75	75	2	7	52	1	11
상도4동 Sangdo 4-dong	70	70	1	8	46	3	12
흑석동 Heukseok-dong	119	119	5	10	79	5	18
사당1동 Sadang 1-dong	148	148	7	8	101	2	21
사당2동 Sadang 2-dong	115	115	5	13	76	4	15
사당3동 Sadang 3-dong	59	59	-	5	38	2	9
사당4동 Sadang 4-dong	50	50	1	3	32	2	11
사당5동 Sadang 5-dong	30	30	-	1	25	-	4
대방동 Daebang-dong	109	109	3	8	62	3	19
신대방1동 Sindaebang 1-dong	108	108	7	6	75	1	13
신대방2동 Sindaebang 2-dong	70	70	1	3	41	3	14

자료 : 보건위생과(통작구)

주 : 1) 관광호텔 포함. 숙박업(일반)+숙박업(생활)

2) 미용업은 미용업+미용업(일반)+미용업(피부)+미용업(손톱발톱)+미용업(화장분장)+미용업(종합)

## Number of Licensed Sanitary Premises by Business Type

Unit : establishment

공중위생영업소 Public sanitary business		위생처리, 세척제, 위생용품제조업소수 Sanitary cleaning, soap, detergents etc, business			
건물위생관리업 Sanitary service business	기타 Others	소계 Sub-total	위생처리업 Sanitary cleaning	세척제제조업 Soap, detergents, etc.	기타위생용품 제조업 Others
69	-	-	-	-	-
70	-	-	-	-	-
69	-	-	-	-	-
64	-	-	-	-	-
71	-	-	-	-	-
<hr/>					
5	-	-	-	-	-
6	-	-	-	-	-
2	-	-	-	-	-
9	-	-	-	-	-
2	-	-	-	-	-
-	-	-	-	-	-
2	-	-	-	-	-
9	-	-	-	-	-
2	-	-	-	-	-
5	-	-	-	-	-
1	-	-	-	-	-
-	-	-	-	-	-
14	-	-	-	-	-
6	-	-	-	-	-
8	-	-	-	-	-

Source : Public Health and Hygiene Division(Dongjak-gu)

Note : 1) Including tourist hotel, Lodging(General)+Lodging(Living)

2) Beauty business includes beauty business + beauty business (general) + beauty business (skin)  
+ beauty business (nails) + beauty business (makeup) + beauty business (integrated)

8. 예방접종<sup>1)</sup>

단위 : 명

	백일해 · 디프테리아 · 파상풍 P.D.T.	디프테리아 · 파상풍 D.T.	폴리오 Polio-myelitis	홍역, 유행성 이하선염, 풍진 M.M.R.	일본뇌염 Japanese encephalitis	장티푸스 Typhoid fever	B형간염 Hepatitis B
2013	11,750	2,574	8,306	7,189	14,790	546	11,149
2014	10,007	2,469	6,558	7,041	13,530	593	11,134
2015	8,818	2,200	5,712	6,087	6,825	602	10,144
2016	9,334	2,589	5,903	6,422	13,348	692	10,041
2017	8,051	2,436	4,762	6,127	12,554	710	8,696

자료 : 생활보건과(서울시)

주 : 1) 질병관리본부에 보고된 국가필수예방접종 실적으로, 자치구 보건소와 병의원 접종실적 합계임

\* 2012년부터 장티푸스, 인플루엔자, 유행성출혈열을 제외하고 12세미만 무료 필수예방접종 실적을 제공함

2) 결핵(B.C.G.)은 피내(보건소 접종) 실적임

3) 2014년 인플루엔자는 65세 이상 접종건수임

4) 디프테리아파상풍백일해폴리오, 폐렴구균9만65세이상), 폐렴구균(소아), A형간염, 인플루엔자(소아), HPV(사람유두종바이러스)

디프테리아파상풍백일해폴리오뇌수막염 포함인플루엔자 포함

Vaccinations against Major Communicable Diseases<sup>1)</sup>

Unit : person

결핵 <sup>2)</sup> B.C.G.	인플루엔자 <sup>3)</sup> Influenza	유행성출혈열 Hemorrhagic fever	수두 Varicella	B형 헤모필루스 인플루엔자 Hib	기타 <sup>4)5)6)</sup> Others
2,985	68,258	91	4,979	12,840	29,959
3,129	39,354	103	4,903	14,283	24,075
3,307	43,811	104	3,411	14,090	31,117
1,034	45,829	76	3,325	13,223	36,666
886	43,613	188	2,936	8,829	43,811

Source : Public Health &amp; Hygiene Division(Seoul City Hall)

Note : 1) This number is the records of national immunization programs, which were reported to the Korean Centers for Disease Control and Prevention, and it is the sum of records of immunizations administered by district health centers, hospitals and midical clinics. (From 2012, the records of essential prevention immunizations administered free to persons who are under 12 years of age, except for typhoid, influenza, and epidemic hemorrhagic fever, are provided)

2) The data for tuberculosis(BCG) is for intradermal inoculation (at public health clinic)

3) The data for 2014 influenza is for vaccination of those who are older than 65

## 9. 법정 감염병 발생 및 사망

단위 : 건, 명

	1군 감염병 Infectious diseases, Class I													
	합계		콜레라		장티푸스		파라티푸스		세균성이질		장출혈성대장균 감염증 Enterohemorrhagic E. coli		A형 간염	
	Total		Cholera		Typhoid fever		Paratyphoid fever		Shigellosis				hepatitis A	
	발생 Incident	사망 Death	발생 Incident	사망 Death	발생 Incident	사망 Death	발생 Incident	사망 Death	발생 Incident	사망 Death	발생 Incident	사망 Death	발생 Incident	사망 Death
2013	10	-	-	-	-	-	-	-	1	-	-	-	9	-
2014	14	-	-	-	1	-	-	-	-	-	-	-	13	-
2015	27	-	-	-	1	-	1	-	1	-	-	-	24	-
2016	28	-	-	-	-	-	-	-	-	-	-	-	28	-
2017	40	-	-	-	3	-	-	-	2	-	-	-	35	-

2군 감염병 Infectious diseases, Class II								3군 감염병 Communicable diseases, Class III							
폴리오		B형간염		일본뇌염		수두		합계		말라리아		결핵		한센병	
Polio myelitis		Hepatitis B		Japanese encephalitis		Varicella		Total		Malaria		Tuberculosis		Leprosy	
발생	사망	발생	사망	발생	사망	발생	사망	발생	사망	발생	사망	발생	사망	발생	사망
-	-	8	-	-	-	353	-	678	7	4	-	620	7	-	-
-	-	9	-	1	-	254	-	329	7	4	-	271	7	-	-
-	-	10	-	-	-	270	-	297	10	4	-	235	10	-	-
-	-	-	-	1	-	406	-	339	6	6	-	239	6	-	-
-	-	4	-	-	-	347	-	380	8	2	-	226	8	-	-

자료 : 생활보건과(서울시)

주 : 1) 기타는 수막구균성수막염, 레지오넬라증, 비브리오패혈증, 발진열, 탄저, 공수병, 후천성면역결핍증(AIDS)을 포함

## Incidents of Infectious Diseases and Deaths

Unit : case, person

2군 감염병 Infectious diseases, Class II													
합계		디프테리아		백일해		파상풍		홍역		유행성이하선염		풍진	
Total		Diphtheria		Pertussis		Tetanus		Measles		Mumps		Rubella	
발생 Incident	사망 Death	발생 Incident	사망 Death	발생 Incident	사망 Death	발생 Incident	사망 Death	발생 Incident	사망 Death	발생 Incident	사망 Death	발생 Incident	사망 Death
466	-	-	-	1	-	-	-	-	-	104	-	-	-
349	-	-	-	1	-	-	-	1	-	83	-	-	-
345	-	-	-	-	-	-	-	-	-	65	-	-	-
486	-	-	-	2	-	-	-	3	-	73	-	1	-
<b>437</b>	-	-	-	<b>6</b>	-	<b>1</b>	-	<b>1</b>	-	<b>78</b>	-	-	-

3군 감염병 Communicable diseases, Class Ⅲ												4군 감염병 및 지정감염병  Communicable diseases, Class Ⅳ & designated diseases	
성홍열		쯔쯔가무시증		렙토스피라증		브루셀라증		신증후군출혈열		기타 <sup>1)</sup>			
Scarlet fever		Scrub Typhus		Leptospirosis		Brucellosis		HFRS		Others			
발생	사망	발생	사망	발생	사망	발생	사망	발생	사망	발생	사망	발생	사망
14	-	30	-	-	-	-	-	-	-	10	-	4	-
25	-	15	-	-	-	-	-	1	-	13	-	1	-
36	-	15	-	-	-	-	-	-	-	7	-	6	-
79	-	12	-	-	-	-	-	1	-	2	-	7	-
136	-	13	-	-	-	-	-	-	-	3	-	5	-

Source : Public Health &amp; Hygiene Division(Seoul City Hall)

Note : 1) Others include meningococcal meningitis, legionellosis, V. vulnificus sepsis, murine typhus, anthrax, rabies, and AIDS

## 10. 한센사업대상자 현황

단위 : 명

	한센사업 대상자 거주지별  Area of residence	한센사업대상자 관리 현황						
		한센사업 대상자 서비스 지역별 Area of service	양성  Positive case	신규대상자		사망자  Death	성별	
				신규대상자 New beneficiari es	신규환자수 New Patients		남자 Male	여자 Female
2013	-	-	-	-	-	-	-	-
2014	-	-	-	-	-	-	-	-
2015	-	-	-	-	-	-	-	-
2016	10	10	-	-	-	-	2	8
2017	10	10	-	-	-	-	2	8

자료 : 생활보건과(서울시)

## Status of Hansen Disease patients benefitted from public health center project centers by city

Unit : person

Registered patients under control							
거주형태별 Type of residence					서비스구분별 Type of service		
재가 Domicile		정착 Settlement village		시설보호 Lepros- -arium	요치료 Chemo- Therapy	서비스대상자 Cases under of Hansen service	
양성 Positive		양성 Positive				재발관리 Suveillance	
-	-	-	-	-	-	-	-
-	-	-	-	-	-	-	-
-	-	-	-	-	-	-	-
10	-	-	-	-	7	3	3
10	-	-	-	-	7	3	3

Source : Public Health &amp; Hygiene Division(Seoul City Hall)



## 11. 결핵환자 현황

단위 : 명

	당해연도 등록(신고)된 결핵 환자수 <sup>1)</sup> No. of pulmonary tuberculosis patients registered(declared) the current year					
	합계 Total	신환자 New	재치료자 Retreatment			
			재발자 Relapse	종단후 재등록 Treatment after default	실패후 재치료자 Treatment after failure	이전치료결과 불명확 Results to the previous value
2013	790	620	113	-	-	-
2014	364	271	56	-	-	-
2015	293	235	42	5	1	1
2016	307	239	45	8	-	1
<b>2017</b>	<b>285</b>	<b>226</b>	<b>47</b>	<b>37</b>	<b>-</b>	<b>8</b>

(계속) (Continued)

	당해연도 결핵 예방접종 실적 Actual results BCG vaccinations prevention of tuberculosis the current year		당해연도 보건소 결핵검진 실적 Examination for tuberculosis at health centers the current year
	병·의원 Hospitals & Clinics		검사건수 Cases of the exam
	미취학아동 Children not in school	취학아동 Children in school	X-선검사 X-ray inspection
2013	-	-	44,758
2014	-	-	1,666
2015	1,133	-	941
2016	2,077	-	1,541
<b>2017</b>	<b>1,807</b>	<b>1</b>	<b>46,431</b>

자료 : 생활보건과(서울시)

주 : 1) 질병보건통합시스템 분류변경으로 항목 변경됨

## Registered Tuberculosis Patients

당해연도 등록(신고)된 결핵 환자수 No. of pulmonary tuberculosis patients registered(declared) the current year		당해연도 결핵 예방접종 실적 Actual results BCG vaccinations prevention of tuberculosis the current year		
과거치료여부 불명확  Unclear whether it is past cure	기타  Others	합계  Total	보건소 Health center	
			미취학아동 Children not in school	취학아동 Children in school
-	-	3,404	664	-
-	-	1,903	742	-
2	7	1,581	448	-
4	10	2,986	909	-
3	9	2,668	860	-

Unit : person

당해연도 보건소 결핵검진 실적 Examination for tuberculosis at health centers the current year			
검사건수 Cases of the exam	발견환자수 No. of patients discovered		요관찰  Surveillance
객담검사 Exam of the Sputum	도말양성 Smear Positive	도말음성 Smear Negative	
594	14	14	67
561	11	8	65
872	10	21	38
2,066	20	36	69
189	4	11	65

Source : Public Health &amp; Hygiene Division(Seoul City Hall)

Note : 1) The list of items is altered due to the change of classification in the integrated system for health and diseases

## 12. 보건소 구강보건사업 실적 Oral Health Activities at Health Centers

단위 : 명

Unit : person

	구강보건교육 Oral health education	치면 세마 Oral prophylaxis	불소용액 양치 Fluoride mouth rinsing	불소용액 도포 Fluoride topical application	노인의치 보철사업 Denture for older
2013	-	-	536	2,159	168
2014	-	-	1,322	1,831	117
2015	-	-	35	1,896	74
2016	4,015	546	-	2,152	54
2017	582	-	-	2,761	-

자료 : 건강증진과(서울시)

Source : Health Promotion Division(Seoul City Hall)

13. 모자보건 사업실적<sup>1)</sup> Maternal and Child Health Care Activities

단위 : 명

Unit : person

	모자보건관리 <sup>2)</sup> Maternal and child health care program		건강진단사업 <sup>3)</sup> Health examination activities	
	등록 임산부 Registered pregnant women	등록 영유아 Registered infants/children	임산부 Pregnant women	영유아 Infants/children
2013	2,250	15,948	-	-
2014	3,286	13,230	-	-
2015	2,788	8,529	-	-
2016	2,583	7,373	-	-
2017	2,238	7,194	-	-

자료 : 건강증진과(서울시)

Source : Health Promotion Division(Seoul City Hall)

- 주 : 1) 관할 보건소 모자보건사업실적에 한함  
 2) 등록임산부는 해당년도 신규 등록된 임산부수이며,  
 등록영유아는 만0세~6세미만 등록관리 인원수임  
 3) 자료생산성 낮아 중단함

- Note : 1) It limits to the outcome of The mother and child health business in  
 The District Health Center  
 2) The Registration Pregnant Women refer to the of newly registered pregnant  
 women for the year and the Registered infants refer to those registered  
 infants between 0 to 6 years old  
 3) Stop the production due to the low production of data

14. 건강보험 적용인구<sup>1)</sup>

단위 : 개소, 명

	합 계 Total				근로자 Worker			
	사업장 Work place	적용인구 Covered persons			사업장 Work place	적용인구 Covered persons		
		계 Total	가입자 <sup>2)</sup> Insured	피부양자 <sup>3)</sup> Dependents		계 Total	가입자 Insured	피부양자 Dependents
2013	6,093	404,786	246,575	158,211	6,002	255,127	118,178	136,949
2014	6,539	402,569	246,306	156,263	6,451	260,436	122,705	137,731
2015	7,003	395,933	242,573	153,360	6,916	260,213	124,802	135,411
2016	7,482	396,634	245,184	151,450	7,394	262,994	129,146	133,848
<b>2017</b>	<b>7,842</b>	<b>392,843</b>	<b>245,566</b>	<b>147,277</b>	<b>7,752</b>	<b>261,442</b>	<b>131,238</b>	<b>130,204</b>

자료 : 국민건강보험공단

주 : 1) 주민등록 주소지 기준이며, 지역 가입자는 적용 대상자를 말함

2) 합계의 가입자는 직장(근로자, 공교)의 가입자와 지역의 가입자(적용대상자)의 합

3) 합계의 피부양자는 직장(근로자, 공교)의 피부양자

## Beneficiaries of Health Insurance

Unit : number, person

공무원, 사립학교 교직원 Government employees and private school teachers				지역 Self-employed	
사업장 Work place	적용인구 Covered persons			적용인구 Covered persons	
	계 Total	가입자 Insured	피부양자 Dependents	세대주 householder	가입자 Insured
91	35,210	13,948	21,262	60,488	114,449
88	29,893	11,361	18,532	60,750	112,240
87	29,286	11,337	17,949	58,758	106,434
88	29,104	11,502	17,602	58,662	104,536
<b>90</b>	<b>28,560</b>	<b>11,487</b>	<b>17,073</b>	<b>58,707</b>	<b>102,841</b>

Source : National Health Insurance Corporation

Note : 1) As address of Resident Registration, An insured Person is treated with Region HealthInsurance

2) Total subscribers include the sum of subscribers from companies and regional subscribers.

3) Dependents in total refer to dependents of subscribers from companies

## 15. 건강보험 급여

단위 : 건, 천원

	합 계 Total		직 장 Medical insurance for employees	
	건 수 Cases	금 액 Amount	건 수 Cases	금 액 Amount
2013	10,138,741	286,869,670	6,477,125	173,931,568
2014	10,241,874	298,386,644	6,724,299	185,811,665
2015	9,860,238	308,425,619	6,570,277	194,644,017
2016	10,204,264	351,420,677	6,888,450	223,593,829
<b>2017</b>	<b>10,276,976</b>	<b>367,334,848</b>	<b>6,970,346</b>	<b>234,302,092</b>
입원 In-patient	92,716	131,781,091	57,929	79,329,450
외래 Out-patient	6,702,560	156,941,701	4,529,077	103,548,432
약국 Pharmacy	3,481,700	78,612,056	2,383,340	51,424,210

자료 : 국민건강보험공단

16. 건강보험대상자 진료실적<sup>1)</sup>

단위 : 건, 일, 천원

		지급건수 Cases of medical treatment	일수 Days	
			내 원 <sup>2)</sup> Visit for medical treatment	진 료 Medical treatment
2013		10,138,741	7,226,014	56,867,450
2014		10,241,874	7,295,224	58,051,023
2015		9,860,238	7,105,452	58,084,303
2016		10,204,264	7,363,134	61,457,855
<b>2017</b>		<b>10,276,976</b>	<b>7,385,555</b>	<b>63,564,767</b>
외래기관 Outpatient facilities	소계 Total	6,795,276	7,384,835	10,369,149
	입원 In-patient	92,716	694,632	1,141,938
	외래 Out-patient	6,702,560	6,690,203	9,227,211
	약국 Pharmacy	3,481,700	3,481,700	53,195,618

자료 : 국민건강보험공단

주 : 1) 자료는 지급기준

2) 약국 처방조제 내원일수는 총내원일수에서 제외

## Benefits in Medical Insurance

Unit : case, 1,000won

공무원·교직원 Government employees and private school teachers		지 역 Self-employed	
건 수 Cases	금 액 Amount	건 수 Cases	금 액 Amount
889,530	25,397,684	2,772,086	87,540,418
785,136	23,175,751	2,732,439	89,399,227
723,191	22,998,341	2,566,770	90,783,260
744,481	25,239,968	2,571,333	102,586,880
<b>733,797</b>	<b>27,183,822</b>	<b>2,572,833</b>	<b>105,848,935</b>
7,074	10,877,683	27,713	41,573,958
483,563	11,066,323	1,689,920	42,326,947
243,160	5,239,816	855,200	21,948,030

Source : National Health Insurance Corporation

Medical Treatment Activities of The Medically Insured<sup>1)</sup>

Unit : case, day, 1,000won

진 료 비 Amount of medical fees		
계 Total	공단부담 Covered by Insurance Corporation	본인부담 Covered by the patient
387,619,349	286,869,670	100,749,679
403,074,490	298,386,644	104,687,847
416,740,917	308,425,619	108,315,299
472,971,628	351,420,677	121,550,951
<b>495,531,199</b>	<b>367,334,848</b>	<b>128,196,351</b>
386,348,568	288,722,792	97,625,776
158,397,161	131,781,091	26,616,070
227,951,407	156,941,701	71,009,706
109,182,631	78,612,056	30,570,575

Source : National Health Insurance Corporation

Note : 1) Data are based on payment

2) Pharmacy prescription filled has been excluded in total prescription compounding





## XI. 사회보장

---

SOCIAL SECURITY





## XI. 사회보장

### 1. 국민연금 가입자<sup>1)</sup>

단위 : 개소, 명

		총 가입자수 Total insurants		사업장가입자 Insurants in workplaces	
		남 Male	여 Female	사업장 Workplaces	가입자 Insurants
2013	135,372	69,210	66,162	6,129	61,221
2014	137,069	69,994	67,075	6,641	63,951
2015	135,992	68,248	67,744	7,218	65,466
2016	136,127	67,760	68,367	67,150	34,074
2017	<b>134,323</b>	<b>67,249</b>	<b>67,074</b>	<b>7,947</b>	<b>68,137</b>

자료 : 국민연금공단

주 : 1) 지역 가입자중 납부예외자 포함

## SOCIAL SECURITY

### Number of National Pension Insurants<sup>1)</sup>

Unit : number, person

지역가입자 <sup>1)</sup> Insured persons in the local area	임의가입자 Voluntarily insured persons	임의계속가입자 Voluntarily and continuously insured persons
70,924	2,033	1,194
69,402	2,145	1,571
66,040	2,528	1,958
63,751	2,987	2,239
<b>60,154</b>	<b>3,234</b>	<b>3,440</b>

Source : National Pension Service

Note : 1) Of local subscribers, those exempted from payment are included

## 2. 국민연금 급여 지급현황

단위 : 명, 천원

	계		연금 Pension			
			노령연금 Old-age Pension			
	Total		특례노령연금 Special		노령연금(20년 이상) <sup>1)</sup> more than 20yrs	
	수급자수 No. of Recipients	금액 Amount	수급자수 No. of Recipients	금액 Amount	수급자수 No. of Recipients	금액 Amount
2013	27,832	114,583,982	12,164	31,665,773	1,420	14,932,821
2014	28,741	119,415,979	11,823	31,259,600	1,633	16,490,351
2015	30,196	128,417,382	11,411	30,488,695	1,954	19,910,246
2016	32,519	142,212,267	11,118	29,877,183	2,468	25,887,757
<b>2017</b>	<b>34,267</b>	<b>155,485,491</b>	<b>10,674</b>	<b>28,947,046</b>	<b>2,998</b>	<b>32,609,472</b>

연금 Pension			
장애연금 Disability pension		유족연금 Survivor Pension	
수급자수 No. of Recipients	금액 Amount	수급자수 No. of Recipients	금액 Amount
413	2,103,225	3,351	9,575,531
404	2,033,332	3,586	10,470,256
393	2,115,160	3,761	11,121,784
399	2,153,982	4,036	11,896,216
<b>390</b>	<b>2,043,463</b>	<b>4,238</b>	<b>12,780,470</b>

자료 : 국민연금공단

주 : 1) 항목명 변경 : 완전노령연금→노령연금(20년이상), 감액노령연금→노령연금(10년이상~20년미만) ( )안은 국민연금 가입기간임

## Paying Benefit National Pension Insurants

Unit : person, 1,000won

연금 Pension					
노령연금 Old-age Pension					
노령연금(10년 이상 ~ 20년 미만) <sup>1)</sup> from 10 to less than 20yrs		조기노령연금 Early		분할노령연금 Division	
수급자수 No. of Recipients	금액 Amount	수급자수 No. of Recipients	금액 Amount	수급자수 No. of Recipients	금액 Amount
6,876	35,496,077	2,357	15,037,939	87	193,555
7,584	37,238,716	2,545	16,411,833	108	247,006
8,594	40,907,450	2,684	17,660,898	121	288,444
10,079	46,735,301	2,802	18,928,009	158	346,654
<b>11,524</b>	<b>53,059,930</b>	<b>2,865</b>	<b>19,555,544</b>	<b>197</b>	<b>468,107</b>

일시금 A lump sum allowance					
장애 Disability		반환 Restoration		사망 Death	
수급자수 No. of Recipients	금액 Amount	수급자수 No. of Recipients	금액 Amount	수급자수 No. of Recipients	금액 Amount
15	209,643	1,017	5,114,146	132	255,273
15	193,341	907	4,722,857	136	348,686
14	182,404	1,137	5,498,521	127	243,779
12	222,158	1,270	5,758,578	177	406,429
<b>23</b>	<b>374,242</b>	<b>1,242</b>	<b>5,342,590</b>	<b>116</b>	<b>304,626</b>

Source : National Pension Service

Note : 1) Changes in item names : cinokete old-age penskon → old-age pension(more than 20 years), reduced old-age → old-age pension (more than 10 years ~ less than 20 years) the ( ) refers to the duration of entitlement to the national pension

## 3. 국가보훈대상자

단위 : 명

	합계 <sup>2)3)</sup>  Grand total	국가유공자 Patriots and veterans									유족 Bereaved families			
		계  Total	애국지사  Independence fighters	전상 공상 군경  Veterans & Police- men died or disabled on duty	무공 보국 수훈자  Recipients of the order of military merit or national security merit	재일학도 의용군인  Student volunteer in japan who participated in the korean war	4.19 부상자, 공로자  Deceased wounded activists of the April 19th revolution	공상 공무원  Public officials disabled on duty	6.25 및 월남참전  Korean and Vietnam war	특별공로 공로자  Deceased special contributors to national and social develop- ment	계  Total	순국 애국 지사 <sup>4)</sup>  Patriots or Independ- ence fighters	무공 보국 수훈자  Recipients of the order of military merit or national security merit	재일학도 의용군인  Student volunteer in japan who participated in the korean war
2013	3,553	1,724	4	856	827	-	10	27	-	-	1,421	60	417	1
2014	3,000	1,710	4	844	828	-	10	24	-	-	877	57	434	1
2015	3,393	1,597	4	786	778	-	6	23	-	-	1,390	52	436	1
2016	7,089	4,312	4	800	782	-	7	19	2,700	-	1,525	82	485	1
2017	6,920	4,108	3	767	762	-	8	15	2,553	-	1,554	75	493	1

자료 : 서울지방보훈청 총무과

주 : 1) 기타 유족대상자 포함

2) 2016년부터 6.25 및 월남참전유공자, 중장기복무제대군인, 보훈보상대상자가 포함됨

3) 2016년부터 타지역거주, 외국거주자는 제외됨

4) 순국선열, 애국지사에 포함, 표창순국·애지유족 포함

## Number of Patriots and Veterans

Unit : person

유족 Bereaved families							기타대상자 <sup>1)</sup> Others							
4. 19 부상자, 공로자  Deceased wounded activists of the April 19th revolution	공상, 순직 공무원  Public officials died on duty	특별 공로 순직자  Deceased special contributors to national and social development	전몰, 전상, 순직, 공상, 군경 Bereaved families of veterans and policemen died or disabled on duty/in action				계  Total	6·18 자유상이자  Defectors disabled for anticommunism	지원대상자  Beneficiaries	5·18 민주 유공자  Persons of distinguished services in the May 18th democratization movement	특수임무자 부상, 공로  Special contributors to national and social development	고엽제 후유(의)증, 2세  Offspring of Agent Orange victims	증장기 복무 제대군인  Veterans mid-to long-term service	보훈보상 대상자  Veterans eligible for compensation
			미망인  Widows	자녀  Minor children	부모  Parents	기타  Others								
6	83	-	402	365	64	1	408	-	15	36	16	341	-	-
4	89	-	70	210	5	1	413	2	18	37	21	335	-	-
4	82	-	378	362	48	1	406	-	25	33	19	329	-	-
4	94	-	408	397	53	1	1,252	3	19	37	22	334	816	21
4	92	-	431	408	49	1	1,258	1	16	29	20	342	828	22

Source : Seoul Regional Office of Patriots and Veterans Affairs General Affairs Division

Note : 1) Other eligible bereaved families included

2) Men of merit in the Korean War and the Vietnam War, discharged soldiers after mid- and long-term services and patriots and veterans eligible for compensation are included from 2016.

3) Those who live in other regions or foreign countries are excluded from 2016

4) Patriots or Independence fighters include Bereaved families of patriots or independence fighters

4. 국가보훈대상자<sup>1)</sup> 취업

## Employment of Patriots &amp; Veterans, and Bereaved Families

단위 : 명

Unit : person

	합계 Grand Total			국가유공자 Patriots and Veterans			유족 Bereaved families			기타 Others		
	계 Total	남자 Male	여자 Female	계 Total	남자 Male	여자 Female	계 Total	남자 Male	여자 Female	계 Total	남자 Male	여자 Female
2013	778	540	238	78	78	-	623	406	217	77	56	21
2014	769	528	241	86	86	-	621	401	220	62	41	21
2015	773	525	248	80	80	-	627	403	224	66	42	24
2016	986	636	350	103	103	-	819	490	329	64	43	21
2017	956	616	340	112	111	1	786	471	315	58	34	24

자료 : 서울지방보훈청 총무과

Source : Seoul Regional Office of Patriots and Veterans  
Affairs General Affairs Division

주 : 1) 2016년부터 6.25 및 월남참전유공자, 중장기복무제대군인, 보훈보상대상자가 포함됨

5. 국가보훈대상자<sup>1)</sup> 자녀취학

## Educational Benefits for Patriots &amp; Veterans, and Their Families

단위 : 명

Unit : person

	합계 Grand Total				국가유공자 Patriots and Veterans			
	계 Total	중학교 Middle school	고등학교 High school	대학교 College & university	계 Total	중학교 Middle school	고등학교 High school	대학교 College & university
2013	278	39	23	216	47	-	2	45
2014	346	41	61	244	45	1	1	43
2015	214	14	30	170	25	-	-	25
2016	1,626	286	437	903	85	1	2	82
<b>2017</b>	<b>1,582</b>	<b>277</b>	<b>417</b>	<b>888</b>	<b>94</b>	<b>1</b>	<b>4</b>	<b>89</b>

	배우자 Spouse				자녀 Children			
	계 Total	중학교 Middle school	고등학교 High school	대학교 College & university	계 Total	중학교 Middle school	고등학교 High school	대학교 College & university
2013	2	-	-	2	229	39	21	169
2014	2	2	-	-	299	38	60	201
2015	-	-	-	-	189	14	30	145
2016	16	4	4	8	1,525	281	431	813
<b>2017</b>	<b>13</b>	<b>5</b>	<b>4</b>	<b>4</b>	<b>1,475</b>	<b>271</b>	<b>409</b>	<b>795</b>

자료 : 서울지방보훈청 총무과

Source : Seoul Regional Office of Patriots and veterans  
Affairs General Affairs Division

주 : 1) 2016년부터 6.25 및 월남참전유공자, 중장기복무제대군인, 보훈보상대상자가 포함됨



6. 참전용사 등록현황<sup>1)</sup> Registration of War Veterans

단위 : 명

Unit : person

	총 계 Total	6.25참전 Korean war	월남전 vietnam war	6.25 및 월남전 Korean and Vietnam war	기타 Others
2013	3,173	1,156	1,948	69	-
2014	3,015	1,084	1,867	64	-
2015	2,696	996	1,670	30	-
2016	2,700	892	1,754	54	-
2017	2,553	818	1,684	51	-

자료 : 국가보훈처

Source : Patriots and Veterans Affairs Agency

주 : 1) 「참전유공자예우 및 단체설립에 관한 법률」에 의거 등록된 대상자 현황으로  
제적(국적상실), 등급기준미달자, 단순수훈자, 희생자력 제외Note : 1) Registrants according to the Veterans Treatment and  
Establishment of Public Organization Law, Except for those  
who lost the citizenship, Person who falls short of rating  
standards, Recipients of the medal, victim record

## 7. 적십자회비 모금 및 구호, 사회복지 서비스 실적

## Social Welfare of the Republic of Korea National Red Cross

단위 : 세대, 명, 천원

Unit : household, person, 1,000won

	회비모금 Membership fees		구 호 실 적 Relief activities					
	회원수 Members	금액 Amount	계 Total			재난구호 Disaster relief		
			세대 Households	인원 Persons	금액 Amount	세대 Households	인원 Persons	금액 Amount
2017	22,433	257,772	2,983	5,983	99,764	28	72	5,500

	구 호 실 적 Relief activities					
	일반구호 General relief			특수구호 Special relief		
	세대 Households	인원 Persons	금액 Amount	세대 Households	인원 Persons	금액 Amount
2017	3	7	20,464	2,952	5,904	73,800

자료 : 대한적십자사 서울특별지사

Source : Korea National Red Cross

## 8. 노인여가 복지시설

### Senior Leisure Service Facilities

단위 : 개소, 명

Unit : number, person

	합 계 Total	노인복지관 <sup>1)</sup> Senior Service center		경로당 Community senior center	노인교실 Senior school
		시설수 No. of facilities	종사자수 Workers		
2013	150	2	59	133	15
2014	212	2	59	135	15
2015	152	2	60	135	15
2016	148	2	50	135	11
<b>2017</b>	<b>152</b>	<b>2</b>	<b>55</b>	<b>135</b>	<b>15</b>
노량진1동 Noryangjin 1-dong		-	-	18	2
노량진2동 Noryangjin 2-dong		-	-	2	
상도1동 Sangdo 1-dong		-	-	16	4
상도2동 Sangdo 2-dong		-	-	10	1
상도3동 Sangdo 3-dong		-	-	5	
상도4동 Sangdo 4-dong		-	-	6	
흑석동 Heukseok-dong		-	-	13	3
사당1동 Sadang 1-dong		1	25	3	
사당2동 Sadang 2-dong		-	-	11	1
사당3동 Sadang 3-dong		-	-	10	
사당4동 Sadang 4-dong		-	-	6	
사당5동 Sadang 5-dong		-	-	5	1
대방동 Daebang-dong		1	30	15	1
신대방1동 Sindaebang 1-dong		-	-	10	
신대방2동 Sindaebang 2-dong		-	-	5	2

자료 : 어르신청소년과(동작구)

Source : Senior Citizens and Youth Division(Dongjak-gu)

주 : 1) 노인복지법 제37조에 따른 노인복지관임

Note : 1) Senior citizens welfare centers according to the Article 37 of the Welfare of Older Persons Act

## 9. 노인주거 복지시설

단위 : 개소, 명

	합계				양로시설			
	Total				Provision for old age			
	시설수	입소인원		종사자수	시설수	입소인원		종사자수
		Admitted Person				Admitted Person		
No. of Institutions	정원 Regular	현원 Present	Workers	No. of Institutions	정원 Regular	현원 Present	Workers	
2013	1	5	5	3	-	-	-	-
2014	1	5	5	3	-	-	-	-
2015	1	5	5	3	-	-	-	-
2016	1	5	5	3	-	-	-	-
2017	-	-	-	-	-	-	-	-

자료 : 보건복지부, 어르신복지과(서울시)

주 : 1) 노인복지주택 입소정원은 세대수임

## Senior Home Service Facilities

Unit : number, person

노인공동생활가정 Cohabitation				노인복지주택 <sup>1)</sup> Senior welfare house			
시설수 No. of Institutions	입소인원 Admitted Person		종사자수 Workers	시설수 No. of Institutions	입소인원 Admitted Person		종사자수 Workers
	정원 Regular	현원 Present			정원 Regular	현원 Present	
1	5	5	3	-	-	-	-
1	5	5	3	-	-	-	-
1	5	5	3	-	-	-	-
1	5	5	3	-	-	-	-
-	-	-	-	-	-	-	-

Source : Ministry of Health &amp; Welfare, Senior Citizen Support Division(Seoul City Hall)

Note : 1) Housing Numbers for Welfare of the aged are home owners

## 10. 노인의료 복지시설

단위 : 개소, 명

Unit : number, person

	합계				노인요양시설			
	Total				Nursing			
	시설수	입소인원		종사자수	시설수	입소인원		종사자수
	No. of Institutions	정원	현원		No. of Institutions	정원	현원	
		Regular	Present	Workers		Regular	Present	Workers
2013	13	356	338	209	4	275	262	156
2014	13	356	330	211	4	275	254	157
2015	13	355	328	216	4	274	248	155
2016	12	364	339	228	5	301	276	185
2017	10	253	246	165	3	190	189	123

자료 : 보건복지부, 어르신복지과(서울시)

## 11. 재가노인 복지시설

단위 : 개소, 명

Unit : number, person

	합계				방문요양서비스 <sup>1)</sup>			주/야간보호서비스			
	Total				A visit nursing			Day/Night care service			
	시설수	이용인원		종사자수	시설수	이용인원	종사자수	시설수	이용인원		종사자수
	No. of Institutions	정원	현원		No. of Institutions	Persons (Present)		No. of Institutions	정원	현원	
		Regular	Present	Workers			Workers		Regular	Present	Workers
2013	21	222	642	354	5	268	191	11	222	193	101
2014	22	222	626	490	6	317	274	11	222	211	121
2015	23	282	683	399	5	328	249	13	282	255	146
2016	22	283	663	430	5	259	202	13	283	271	163
2017	23	285	795	506	5	-	288	190	13	285	273

자료 : 보건복지부, 어르신복지과(서울시)

주 : 1) 방문요양, 방문목욕 서비스는 정원이 없음

## Senior Medical Service Facilities

	노인요양 공동생활가정 Nursing cohabitation			
	시설수 No. of Institutions	입소인원 Admitted Person		종사자수 Workers
		정원 Regular	현원 Present	
2013	9	81	76	53
2014	9	81	76	54
2015	9	81	80	61
2016	7	63	63	43
<b>2017</b>	<b>7</b>	<b>63</b>	<b>57</b>	<b>42</b>

Source : Ministry of Health &amp; Welfare, Senior Citizen Support Division(Seoul City Hall)

## Community Senior Service Facilities

단기보호서비스 Short-term care service				방문목욕서비스 <sup>1)</sup> visit bath service			재가노인지원서비스 Support service for elderly homecare		
시설수 No. of Institutions	이용인원 Persons		종사자수 Workers	시설수 No. of Institutions	이용인원 (현원) Persons (Present)	종사자수 Workers	시설수 No. of Institutions	이용인원 (현원) Persons (Present)	종사자수 Workers
	정원 Regular	현원 Present							
-	-	-	-	4	93	59	1	88	3
-	-	-	-	5	98	95	1	92	4
-	-	-	-	4	101	133	1	100	4
-	-	-	-	4	133	65	-	-	-
-	-	-	-	<b>4</b>	<b>234</b>	<b>155</b>	<b>1</b>	<b>-</b>	<b>4</b>

Source : Ministry of Health &amp; Welfare, Senior Citizen Support Division(Seoul City Hall)

Note : 1) There is no limitation of visitation for nursing service

## 12. 국민기초생활보장 수급자

단위 : 가구수, 개, 명

	계 Total		일반수급자 General recipients	
	가구 Households	인원 Persons	가구 Households	인원 Persons
2013	3,733	5,866	3,266	4,466
2014	3,901	6,068	3,274	4,423
2015	4,461	7,054	3,794	5,275
2016	5,227	7,991	4,638	6,415
<b>2017</b>	<b>5,357</b>	<b>16</b>	<b>8,004</b>	<b>4,635</b>
노량진1동 Noryangjin 1-dong	465	-	612	407
노량진2동 Noryangjin 2-dong	438	-	582	379
상도1동 Sangdo 1-dong	584	-	813	507
상도2동 Sangdo 2-dong	247	-	355	218
상도3동 Sangdo 3-dong	436	-	669	365
상도4동 Sangdo 4-dong	528	-	771	441
흑석동 Heukseok-dong	412	-	576	356
사당1동 Sadang 1-dong	292	-	397	252
사당2동 Sadang 2-dong	259	-	360	221
사당3동 Sadang 3-dong	176	-	230	150
사당4동 Sadang 4-dong	222	-	308	194
사당5동 Sadang 5-dong	159	-	239	135
대방동 Daebang-dong	669	-	1,082	598
신대방1동 Sindaebang 1-dong	242	-	307	219
신대방2동 Sindaebang 2-dong	228	-	305	193
기타 Others	-	16	398	-

자료 : 희망복지정책과(서울시)

## Basic Livelihood Security Recipients

Unit : household, number, person

조건부수급자 Conditional recipients		특례수급자 Special recipients		시설수급자 Institutionalized recipients	
가구 Households	인원 Persons	가구 Households	인원 Persons	가구 Households	인원 Persons
343	813	124	235	19	352
428	968	199	330	16	347
529	1,132	138	252	16	395
476	952	113	206	16	418
<b>630</b>	<b>1,150</b>	<b>92</b>	<b>146</b>	<b>16</b>	<b>398</b>
49	87	9	12	-	-
52	85	7	10	-	-
67	124	10	18	-	-
27	57	2	4	-	-
66	121	5	7	-	-
70	129	17	29	-	-
46	91	10	19	-	-
37	63	3	3	-	-
33	57	5	7	-	-
21	39	5	6	-	-
26	50	2	2	-	-
21	48	3	5	-	-
61	122	10	19	-	-
21	30	2	3	-	-
33	47	2	2	-	-
-	-	-	-	16	398

Source : Hope Welfare Policy Division(Seoul City Hall)



## 13. 기초연금 수급자 수

단위 : 명, %

	전제 노인 대비 기초연금 수급자 Total recipients of basic Pension as % Total Population 65+					
	노인인구수 <sup>1)</sup> Population 65 years old & over			수급자수 <sup>2)</sup> Total recipients		
	합계 Total	남 Male	여 Female	합계 Total	남 Male	여 Female
2014	50,989	22,402	28,587	23,312	8,412	14,900
2015	53,362	23,446	29,916	25,988	9,663	16,325
2016	54,923	24,045	30,878	26,425	9,801	16,624
2017	56,906	24,822	32,084	27,934	10,500	17,434

자료 : 보건복지부

주 : 1) 주민등록 인구통계의 65세 이상 거주자 및 거주불명자 수(재외국민 제외)

2) 기초연금 수급자 수(각 연도 12월말 기준)

## Number of Basic Pension Recipients

Unit : person, %

전제 노인 대비 기초노령연금 수급자 Total recipients of basic Pension as % Total Population 65+		
수급률 Take-up rate		
합계 Total	남 Male	여 Female
45,7	37,6	52,1
48,7	41,2	54,6
48,1	40,8	53,8
<b>49,1</b>	<b>42,3</b>	<b>54,3</b>

Source : Ministry of Health &amp; Welfare

Note : 1) Number of over 65 residents and unknown residents in the population statistics of resident registration (Excluding overseas Koreans)

2) Number of basic pensioners(As of the end of Dec. in each year)

## 14. 여성복지시설

단위 : 개소, 명

	합 계		한부모가족 복지시설 <sup>1)</sup> Single-parent family			
			소 계		모자보호시설	
	Total		Sub-total		Maternal and child welfare institution	
	시설수	연말현재 생활인원	시설수	연말현재 생활인원	시설수	연말현재 생활인원
	No. of facilities	Inmates as of year-end	No. of facilities	Inmates as of year-end	No. of facilities	Inmates as of year-end
2013	2	19	0	0	-	-
2014	2	15	0	0	-	-
2015	3	28	1	10	-	-
2016	3	30	1	10	-	-
2017	3	30	1	10	-	-

(계 속) (Cont'd)

	소외여성 복지시설 <sup>2)</sup> Underprivileged female			
	소 계		성매매피해자 보호시설	
	Sub-total		Facilities for Victims of Prostitution	
	시설수	연말현재 생활인원	시설수	연말현재 생활인원
	No. of facilities	Inmates as of year-end	No. of facilities	Inmates as of year-end
2013	2	19	2	19
2014	2	15	2	15
2015	2	18	2	18
2016	2	20	2	20
2017	2	20	2	20

자료 : 여성정책담당관, 가족담당관(서울시)

주 : 1) 한부모가족 복지시설 중 여성관련 시설만 수록함

2) 소외여성 복지시설 생활인원은 정원기준

3) 미혼모자 공동생활가정에 미혼모 공동생활가정 포함

## Women's Welfare Institutions

Unit : number, person

한부모가족 복지시설 <sup>1)</sup> Single-parent family					
모자일시보호시설 Maternal and Child Welfare institutions		미혼모자공동생활가정 <sup>3)</sup> Group home for single mother and child		미혼모자시설 Institutions for unmarried mothers	
시설수 No. of facilities	연말현재 생활인원 Inmates as of year-end	시설수 No. of facilities	연말현재 생활인원 Inmates as of year-end	시설수 No. of facilities	연말현재 생활인원 Inmates as of year-end
-	-	-	-	-	-
-	-	-	-	-	-
-	-	1	10	-	-
-	-	1	10	-	-
-	-	1	10	-	-

소외여성 복지시설 <sup>2)</sup> Underprivileged female					
가정폭력피해자 보호시설 Facilities for Victims of Domestic violence		성폭력피해자 보호시설 Facilities for Victims of Sexual violence		여성 부랑인 시설 Female tramp facilities	
시설수 No. of facilities	연말현재 생활인원 Inmates as of year-end	시설수 No. of facilities	연말현재 생활인원 Inmates as of year-end	시설수 No. of facilities	연말현재 생활인원 Inmates as of year-end
-	-	-	-	-	-
-	-	-	-	-	-
-	-	-	-	-	-
-	-	-	-	-	-
-	-	-	-	-	-

Source : Women's Policy Division, Family Division(Seoul City Hall)

Note : 1) For single-parent family welfare facilities, only women-related facilities are included

2) The number of Welfare facilities for Alienated women is limited

3) Single Mother Public home includes Single-mother public home

## 15. 아동복지 생활시설

단위 : 개소, 명

	합 계		양 육 시 설		자립지원시설
	Total		Child bringing up institutions		Self independence assistance institutions
	시설수	연말현재 생활인원	시설수	연말현재 생활인원	시설수
	No.of facilities	Inmates as of year end	No. of facilities	Inmates as of year end	No. of facilities
2013	4	197	3	170	1
2014	4	196	3	170	1
2015	5	183	3	157	1
2016	5	195	3	167	1
2017	6	196	3	162	1

자료 : 가족담당관, 보건복지부(서울시)

주 : 1) 공동생활가정, 일시보호시설, 종합시설, 직업훈련시설을 나타냄

16. 장애인복지 생활시설<sup>1)</sup>

단위 : 개소, 명

	시설수	입 소 자				퇴 소 자					
		Admitted				Discharged					
		계	위탁자	무연고자	기타	계	연고자 인도	취업	전원	사망	기타
	Number of facilities	Total	Referrals	Non- relatives	Others	Total	To relatives	Employed	Transfer	Death	Other
2013	1	38	34	4	-	7	6	1	-	-	-
2014	1	5	4	1	-	5	1	3	-	-	1
2015	1	3	2	1	-	8	4	3	-	-	1
2016	1	7	6	1	-	8	4	2	-	-	2
2017	1	-	-	-	-	1	1	-	-	-	-

자료 : 장애인복지정책과(서울시)

주 : 1) 수용시설이 없는 시설은 제외

2) 기타에 '중증장애' 포함됨

## Children Welfare Institutions

Unit : number, person

자립지원시설 Self independence assistance institutions	보호치료시설 Child care treatment institutions		기 타 <sup>1)</sup> Others	
연말현재 생활인원 Inmates as of year end	시설수 No. of facilities	연말현재 생활인원 Inmates as of year end	시설수 No. of facilities	연말현재 생활인원 Inmates as of year end
27	-	-	-	-
26	-	-	-	-
26	-	-	1	-
28	-	-	1	-
26	-	-	2	8

Source : Family Division, Ministry of Health &amp; Welfare(Seoul City Hall)

Note : 1) Public Living Home, temporary facilities, general facilities, vocational training centers

Welfare Institutions for the Disabled<sup>1)</sup>

Unit : number, person

연 말 현 재 수 용 인 원 Inmates as of year-end													
성별 Gender			연 령 별 Age					장애종별 By category of disability					
계	남	여	계	18세 미만 Less than 18 years old		18세 이상 Over 18 years		계	지 체	시 각	청각 언어 Audito- rily and lingually	지적 장애 Mentally retarded	기타 <sup>2)</sup>
Total	Male	Female	Total	남 Male	여 Female	남 Male	여 Female	Total	Physic- ally disabled	Visually disabled	disabled		Others
38	23	15	38	23	15	-	-	38	-	-	38	-	-
35	19	16	35	19	16	-	-	35	-	-	35	-	-
35	20	15	35	16	12	4	3	35	-	-	35	-	-
34	19	15	34	18	14	1	1	34	-	-	34	-	-
33	19	14	33	18	13	1	1	33	-	-	33	-	-

Source : Disability Policy Division(Seoul City Hall)

Note : 1) Excluding institution without person to be accommodated

2) Others include 'severe disabilities'

## 17. 장애인 등록현황

단위 : 명

	성별 Gender			장애유형 By type of the disabled							
	합계 Total	남 Male	여 Female	지체 Crippling condition	뇌병변 Brain disorder	시각 Visually disabled	청각 Auditorily disabled	언어 Lingually disabled	지적장애 Mental retar- dation	자폐성 Autism	정신장애 Mental illness
2013	15,327	8,823	6,504	7,617	1,681	1,714	1,814	121	818	163	499
2014	15,043	8,672	6,371	7,412	1,656	1,666	1,745	127	843	179	502
2015	14,611	8,414	6,197	7,103	1,591	1,639	1,672	143	839	190	519
2016	14,646	8,405	6,241	6,925	1,605	1,632	1,776	144	863	207	526
2017	14,590	8,376	6,214	6,749	1,586	1,617	1,901	149	866	207	522

자료 : 장애인자립지원과(서울시)

주 : 1) 장애유형 용어변경(2014.7) : 간질장애→ 뇌전증장애

## Registered Disabled Persons

Unit : person

장애유형 By type of the disabled							장애등급 By grade of the disabled					
신장 장애 Kidney failure	심장 장애 Heart failure	호흡기 Respira- tory disease	간 Liver failure	안면 Facial failure	장루, 요루 Ostomy, urostomy	뇌전증 <sup>1)</sup> Epilepsy	1급 1st Grade	2급 2nd Grade	3급 3rd Grade	4급 4th Grade	5급 5th Grade	6급 6th Grade
537	61	85	61	13	104	-	1,253	2,077	2,479	2,190	3,305	4,023
554	54	83	69	15	98	40	1,222	2,047	2,420	2,155	3,241	3,958
562	51	75	65	12	108	42	1,190	2,024	2,317	2,076	3,143	3,861
592	51	76	81	9	117	42	1,199	2,014	2,313	2,068	3,213	3,839
<b>616</b>	<b>53</b>	<b>68</b>	<b>95</b>	<b>8</b>	<b>112</b>	<b>41</b>	<b>1,201</b>	<b>1,974</b>	<b>2,324</b>	<b>2,081</b>	<b>3,188</b>	<b>3,822</b>

Source : Independent Living Support Division(Seoul City Hall)

Note : 1) Change of Terminology for Disability (2014.7): falling sickness disorder → epilepsy disorder



## 18. 요보호아동 발생 및 조치현황

단위 : 건수, 명

	요보호 아동 발생수  Care for children occu- rence origin number	귀가 및 연고자 인도  Returned to home or relatives	요보호아동의 발생원인 Causes of children needing protection										성별 Gender		
			계	유기	미혼모(부) (혼외자 포함) Single Mother (Father) (including children born out of wedlock	미아 Missing	비행가출 부랑아 Delinqu- ency, Run away from home, Vagrancy	학대 Abuse	부모 빈곤 실직 Poverty, Loss of job (parents)	부모사망 Death of parents	부모질병 Illness (parents)	부모 이혼 등 Parents' divorce etc	계	남성	여성
			Total	Famine									Total	male	female
2013	2,119	10	2,109	239	936	4	275	216	87	73	8	271	2,109	1,159	950
2014	2,065	267	1,798	229	783	-	253	166	85	98	2	182	1,798	967	831
2015	1,480	42	1,438	194	546	6	277	186	60	31	3	135	1,438	800	638
2016	1,829	302	1,527	165	558	-	272	293	100	41	4	94	1,527	814	713
2017	1,293	193	1,100	150	577	-	139	113	31	28	4	58	1,100	575	525

자료 : 가족담당관(서울시), 보건복지부

주 : 1) 2013년부터 가정보호에 '입양전위탁' 항목 추가

## 19. 저소득 한부모 가족

단위 : 가구, 명

	합계 Total		한부모가족 지원법 수급자 Single Parent Family Support Act Recipients	
	가구수 Households	가구원수 Household members	가구수 Households	가구원수 Household members
2013	1,294	3,434	948	2,508
2014	1,297	3,414	911	2,394
2015	1,268	3,036	821	1,975
2016	1,223	2,887	381	1,318
2017	1,107	2,597	315	1,103

자료 : 가족담당관(서울시)

## Status of children needing protection and results of treatment

Unit : case, person

건강 상태 Health status			조치 내용 Results of treatment										
계	비장애	장애	계	시설보호 Institutional care					가정 보호 Home care				
				소계	양육시설 등	일시보호 시설	장애아동 시설	공동 생활가정	소계	소년소녀 가장책정	입양	가정위탁	입양전 위탁 <sup>1)</sup>
Total	without disability	with disability	Total	Sub total	Rearing Institutions etc	For a time institutions	Disabled	Group home	Sub total	Households headed by child	Adoption	Before adoption care	Before adoption care
2,109	2,009	100	2,109	1,306	597	580	8	121	803	11	227	160	405
1,798	1,752	46	1,798	1,094	667	316	-	111	704	6	249	174	275
1,438	1,399	39	1,438	934	441	430	5	58	504	-	70	103	331
1,527	1,506	21	1,527	924	591	258	-	75	603	3	85	98	417
<b>1,100</b>	<b>1,079</b>	<b>21</b>	<b>1,100</b>	<b>478</b>	<b>349</b>	<b>76</b>	<b>10</b>	<b>43</b>	<b>622</b>	<b>-</b>	<b>145</b>	<b>72</b>	<b>405</b>

Source : Family Division, Ministry of Health and Welfare(Seoul City Hall)

Note : 1) "before adoption care" has been added to Home Care since 2013

## Low-income Single Parent Families

Unit : household, person

국민기초생활보장법수급자 Basic Livelihood Security law Recipients		국가보훈법수급자 Patriots and veterans affairs law Recipients	
가구수 Households	가구원수 Household members	가구수 Households	가구원수 Household members
346	926	-	-
386	1,020	-	-
447	1,061	-	-
842	1,569	-	-
<b>792</b>	<b>1,494</b>	-	-

Source : Family Division(Seoul City Hall)

## 20. 방문건강관리 사업실적

단위 : 가구수, 명, 건수

	가정방문					
	등록가구 Registration household	방문건수 No. of visits	질환별 방문간호 환자수			
			합 계 Total	암 Cancer	당뇨병 Disbetes	고혈압 Hypertension
2013	4,961	24,559	7,904	571	1,103	2,787
2014	5,975	26,141	9,965	668	1,456	3,662
2015	5,917	24,479	13,386	672	1,468	3,744
2016	14,893	32,982	20,245	1,200	3,130	8,183
2017	13,395	33,365	14,672	1,041	2,282	5,487

자료 : 건강증진과(서울시)

주 : 1) 2012년부터 정신질환 항목이 "알콜중독"으로 변경됨

2) 2015년부터 '치매'는 자치구 치매지원센터에서 관리되어 항목 삭제됨. '요실금' 항목 신설

## Home Visiting Health Service

Unit : household, person, case

	Home visiting					보건소 내·외 서비스 연계 건수(회신건수)
	Number of patients for visit-based nursing per disease					
	관절염 Arthritis	뇌졸중 Apoplexy	요실금 <sup>2)</sup> Incontinence	알콜중독 <sup>1)</sup> Alcoholism	우울 Depression	No. of connection service of health center inside and out
2013	2,313	421	134	375	2,999	200
2014	3,132	474	39	532	2,168	2
2015	3,368	489	456	38	98	2,987
2016	5,593	904	804	48	383	9,745
2017	3,852	748	613	54	595	9,487

Source : Health Promotion Division(Seoul City Hall)

Note : 1) Since 2012, mental illness entry has changed to "alcoholism"

2) Item 'dementia' is deleted as it is managed by local centers for dementia since 2015, 'Urinary' incontinence is newly listed

## 21. 어린이집

단위 : 개소, 명

	어 린 이 집 수 Childcare Facilities							
	합계	국공립	사회복지법인	법인·단체 등	민간	가 정	협동	직 장
	Total	Public	Social welfare society	Corporation	Private	Home	Parents and teachers Corporation	Workshop
2013	239	32	3	1	88	110	1	4
2014	238	34	3	2	85	108	1	5
2015	241	39	3	2	84	106	1	6
2016	235	44	3	2	79	99	1	7
<b>2017</b>	230	53	3	2	74	90	1	7
노량진1동 Noryangjin 1-dong	20	6	-	1	3	10	-	-
노량진2동 Noryangjin 2-dong	4	2	-	-	1	-	-	1
상도1동 Sangdo 1-dong	22	6	1	-	6	8	-	1
상도2동 Sangdo 2-dong	23	6	-	-	6	11	-	-
상도3동 Sangdo 3-dong	18	2	-	-	11	5	-	-
상도4동 Sangdo 4-dong	20	4	-	-	7	8	1	-
흑석동 Heukseok-dong	14	2	-	-	4	6	-	2
사당1동 Sadang 1-dong	10	2	-	1	6	1	-	-
사당2동 Sadang 2-dong	19	5	1	-	3	10	-	-
사당3동 Sadang 3-dong	12	3	-	-	4	5	-	-
사당4동 Sadang 4-dong	10	2	-	-	5	3	-	-
사당5동 Sadang 5-dong	8	2	-	-	2	4	-	-
대방동 Daebang-dong	19	5	1	-	6	7	-	-
신대방1동 Sindaebang 1-dong	15	2	-	-	6	7	-	-
신대방2동 Sindaebang 2-dong	16	4	-	-	4	5	-	3

자료 : 보육담당관(서울시)

## Childcare Facilities

Unit : number, person

보 육 아 동 수 Accommodated children							
합계	국공립	사회복지 법인	법인·단체 등	민 간	가 정	협동	직 장
Total	Public	Social welfare society	Corporation	Private	Home	Parent and teachers Corporation	Workshop
8,903	2,660	90	33	4,085	1,893	41	101
8,827	2,667	84	97	3,936	1,858	42	143
8,873	2,948	89	88	3,760	1,779	41	168
8,826	3,174	93	86	3,581	1,670	40	182
<b>8,847</b>	<b>3,450</b>	<b>92</b>	<b>97</b>	<b>3,424</b>	<b>1,520</b>	<b>40</b>	<b>224</b>
641	286	-	36	131	188	-	-
219	129	-	-	59	-	-	31
1,066	555	55	-	292	131	-	33
702	241	-	-	277	184	-	-
685	201	-	-	422	62	-	-
805	209	-	-	419	137	40	-
569	212	-	-	209	111	-	37
658	209	-	61	368	20	-	-
548	234	18	-	123	173	-	-
520	240	-	-	188	92	-	-
416	117	-	-	242	57	-	-
277	170	-	-	46	61	-	-
703	331	19	-	239	114	-	-
555	111	-	-	318	126	-	-
483	205	-	-	91	64	-	123

Source : Child Care Division(Seoul City Hall)

22. 자원봉사자 현황<sup>1)</sup>

단위 : 명

	합 계 Total			19세 이하 19 years and less	20 ~ 29세	30 ~ 39세
	계 Total	남 Male	여 Female			
2013	62,802	24,597	38,205	62,802	13,888	14,422
2014	54,589	20,892	33,697	54,589	10,376	12,838
2015	49,171	19,362	29,809	49,171	10,444	11,933
2016	62,474	25,380	37,094	17,435	15,525	7,142
2017	68,063	28,113	39,950	68,063	18,779	18,074

자료 : 서울시 자원봉사센터

주 : 1) 2012년부터 서울시(본청) 자원봉사자 등록인원 각 자치구별 합계에 포함

Volunteers<sup>1)</sup>

Unit : person

40 ~ 49세	50 ~ 59세	60 ~ 69세	70세 이상 70 years and over
9,025	7,215	5,148	3,251
8,215	6,829	4,844	2,731
7,792	6,547	2,118	2,144
7,663	6,103	4,934	3,672
<b>7,991</b>	<b>6,254</b>	<b>5,070</b>	<b>4,184</b>

Source : Seoul-city Volunteer Center

Note : 1) From 2012, the number of registered volunteers in Seoul Metropolitan Government (City Hall) is included in the sum by each district



## 23. 독거노인 현황(성별)

단위 : 명

	합 계 Total			국민기초생활보장 수급권자 Basic Livelihood Security law Recipients		
	계 Total	남 Male	여 Female	소 계 Sub-total	남 Male	여 Female
2013	10,740	3,238	7,502	1,467	410	1,057
2014	11,170	3,207	7,963	1,902	582	1,320
2015	11,769	3,400	8,369	1,772	494	1,278
2016	11,751	3,630	8,121	1,637	536	1,101
<b>2017</b>	<b>11,751</b>	<b>3,630</b>	<b>8,121</b>	<b>1,637</b>	<b>536</b>	<b>1,101</b>
노량진1동 Noryangjin 1-dong	941	237	704	164	38	126
노량진2동 Noryangjin 2-dong	671	235	436	131	54	77
상도1동 Sangdo 1-dong	1,339	346	993	199	73	126
상도2동 Sangdo 2-dong	951	331	620	96	35	61
상도3동 Sangdo 3-dong	727	197	530	112	22	90
상도4동 Sangdo 4-dong	1,032	289	743	119	36	83
흑석동 Heukseok-dong	1,129	281	848	130	36	94
사당1동 Sadang 1-dong	622	550	72	103	85	18
사당2동 Sadang 2-dong	844	222	622	119	33	86
사당3동 Sadang 3-dong	585	172	413	45	13	32
사당4동 Sadang 4-dong	469	132	337	61	14	47
사당5동 Sadang 5-dong	347	83	264	33	8	25
대방동 Daebang-dong	990	207	783	183	36	147
신대방1동 Sindaebang1-dong	604	181	423	76	18	58
신대방2동 Sindaebang2-dong	500	167	333	66	35	31

자료 : 어르신복지과(서울시)

## The elderly living alone(by Gender)

Unit : person

저소득노인 An old person of small income an old person			일 반 The public		
소 계 Sub-total	남 Male	여 Female	소 계 Sub-total	남 Male	여 Female
860	237	623	8,413	2,591	5,822
778	187	591	8,490	2,438	6,052
800	181	619	9,197	2,725	6,472
824	229	595	9,290	2,865	6,425
<b>824</b>	<b>229</b>	<b>595</b>	<b>9,290</b>	<b>2,865</b>	<b>6,425</b>
51	11	40	726	188	538
53	14	39	487	167	320
104	27	77	1,036	246	790
74	19	55	781	277	504
66	17	49	549	158	391
78	25	53	835	228	607
69	18	51	930	227	703
35	26	9	484	439	45
25	6	19	700	183	517
17	6	11	523	153	370
23	2	21	385	116	269
21	3	18	293	72	221
161	46	115	646	125	521
32	8	24	496	155	341
15	1	14	419	131	288

Source : Senior Citizen Support Division(Seoul City Hall)

## 23-1. 독거노인 현황(연령별)

단위 : 명

	합 계 Total			국민기초생활보장 수급권자 Basic Livelihood Security law Recipients		
	계 Total	65~79세 65~79 years old	80세 이상 80 years old and older	소 계 Sub-total	65~79세 65~79 years old	80세 이상 80 years old and older
2013	10,740	7,656	3,084	1,467	1,053	414
2014	11,170	8,656	2,514	1,902	1,473	429
2015	11,769	8,825	2,944	1,772	1,294	478
2016	11,751	8,561	3,190	1,637	1,100	537
<b>2017</b>	<b>11,751</b>	<b>8,561</b>	<b>3,190</b>	<b>1,637</b>	<b>1,100</b>	<b>537</b>
노량진1동 Noryangjin 1-dong	941	703	238	164	117	47
노량진2동 Noryangjin 2-dong	671	502	169	131	99	32
상도1동 Sangdo 1-dong	1,339	968	371	199	133	66
상도2동 Sangdo 2-dong	951	617	334	96	76	20
상도3동 Sangdo 3-dong	727	564	163	112	30	82
상도4동 Sangdo 4-dong	1,032	799	233	119	91	28
흑석동 Heukseok-dong	1,129	845	284	130	92	38
사당1동 Sadang 1-dong	622	217	405	103	36	67
사당2동 Sadang 2-dong	844	636	208	119	82	37
사당3동 Sadang 3-dong	585	464	121	45	32	13
사당4동 Sadang 4-dong	469	372	97	61	47	14
사당5동 Sadang 5-dong	347	261	86	33	26	7
대방동 Daebang-dong	990	736	254	183	132	51
신대방1동 Sindaebang1-dong	604	475	129	76	55	21
신대방2동 Sindaebang2-dong	500	402	98	66	52	14

자료 : 어르신복지과(서울시)

## The elderly living alone(by Age)

Unit : person

저소득노인 An old person of small income an old person			일반 The public		
소 계 Sub-total	65~79세 65~79 years old	80세 이상 80 years old and older	소 계 Sub-total	65~79세 65~79 years old	80세 이상 80 years old and older
860	586	274	8,413	6,017	2,396
778	487	291	8,490	6,696	1,794
800	488	312	9,197	7,043	2,154
824	483	341	9,290	6,978	2,312
<b>824</b>	<b>483</b>	<b>341</b>	<b>9,290</b>	<b>6,978</b>	<b>2,312</b>
<hr/>					
51	35	16	726	551	175
53	28	25	487	375	112
104	61	43	1,036	774	262
74	43	31	781	498	283
66	27	39	549	507	42
78	50	28	835	658	177
69	42	27	930	711	219
35	5	30	484	176	308
25	11	14	700	543	157
17	12	5	523	420	103
23	6	17	385	319	66
21	9	12	293	226	67
161	119	42	646	485	161
32	24	8	496	396	100
15	11	4	419	339	80

Source : Senior Citizen Support Division(Seoul City Hall)





## XII. 환 경

---

ENVIRONMENT



## XII. 환경 ENVIRONMENT

## 1. 환경오염물질 배출사업장 Environmental Pollutant Emitting Facilities

단위 : 개소

Unit : number

	대기(가스·먼지·매연 및 악취) Air pollution (gas, dust, soot and bed smell)						수질(폐수) <sup>주)</sup> Water pollution (waste water)						소음 및 진동
	1종  1st class	2종  2nd class	3종  3rd class	4종  4th class	5종 <sup>1)</sup>  5th class		1종  1st class	2종  2nd class	3종  3rd class	4종  4th class	5종  5th class	Noise and vibrati -on	
2013	6	-	-	1	4	1	40	-	1	-	4	35	2
2014	6	-	-	1	4	1	37	-	1	-	3	33	1
2015	25	-	-	2	12	11	35	-	1	-	3	31	1
2016	26	-	-	2	13	11	35	-	1	-	3	31	1
2017	26	-	-	-	15	11	35	-	1	-	3	31	1

자료 : 대기관리과, 물재생시설과, 생활환경과(서울시)

주 : 1종 : 연간 오염물질배출량이 80톤 이상이거나 1일 평균 폐수배출량 2,000m³ 이상

2종 : 연간 오염물질배출량이 20톤 이상 80톤 미만이거나 1일평균 폐수배출량 700m³ 이상 2,000m³ 미만

3종 : 연간 오염물질배출량이 10톤 이상 20톤 미만이거나 1일평균 폐수배출량 200m³ 이상 700m³ 미만

4종 : 연간 오염물질배출량이 2톤 이상 10톤미만이거나 1일평균 폐수배출량 50m³ 이상 200m³ 미만

5종 : 그외 기타 배출시설 또는 소음진동 배출시설 사업장, 폐수배출량에는 용수사용량을 기준함

1) 2015.1.1부터 대기환경보전법 시행규칙 개정에 따라 관리대상 확대됨

Source : Air Quality Management Division, Sewerage Treatment Facilities Division, Environment Management Division(Seoul City Hall)

Note : 1st Class : The annual amount of pollutant emitting is 80 ton or more, or the daily amount of waste water is 2,000m³ or more  
2nd Class : The annual amount of pollutant emitting is 20 ton more or 80 ton under, the daily amount of water is 700m³ more and 2,000m³ under

3rd Class : The annual amount of pollutant emitting is 10 ton more or 20 ton under, the daily amount of water is 200m³ more and 700m³ under

4th Class : The annual amount of pollutant emitting is 2 ton more or 10 ton under, the daily amount of water is 50m³ more and 200m³ under

5th Class : Others discharge facilities or noise and vibration discharging facility Plants, Quantity wastewater emissions are based on usage

1) Increasing the number of management objects according to the amendment of enforcement regulations of the Clean Air Conservation Act, since January 1, 2015



2. 환경오염배출사업장 단속 및 행정조치<sup>1)</sup>

단위 : 개소, 건

	배출업소 Number of Pollutant emitting facilities	단속업소 No. of establishment inspected	위반업소 No. of violations	행정처분내역 Administrative Actions taken		
				경고 Warnings	개선명령 Order of repair	조업정지 Temporary suspension
2013	48	40	7	3	1	1
2014	44	30	4	2	1	-
2015	62	34	4	-	2	-
2016	62	46	5	-	3	-
<b>2017</b>	<b>62</b>	<b>54</b>	<b>6</b>	<b>3</b>	<b>3</b>	<b>-</b>

자료 : 대기관리과, 물재생시설과, 생활환경과(서울시)

주 : 1) 2015.1.1부터 대기환경보전법 시행규칙 개정에 따라 관리대상 확대됨

## 3. 배출부과금 부과 및 징수 현황

단위 : 백만원

	총부과 Total imposition	총징수 Total collection
2013	-	-
2014	-	-
2015	1	1
2016	5	5
<b>2017</b>	<b>-</b>	<b>-</b>

자료 : 대기관리과, 물재생시설과(서울시)

주 : 대기는 대기환경보전법, 수질은 수질 및 수생태계 보전에 관한 법률에 근거하여 부과 징수

## Inspection and Administrative Measures for Environmental Pollutant Emitting Facilities<sup>1)</sup>

Unit : number, case

	행정처분내역 Administrative Actions taken					병과고발
	사용중지 Suspension of use	허가취소 License revoked	폐쇄명령 Abolish	순수고발 Prosecute	기타 Others	Accusation with Administrative measures
2013	-	2	-	-	-	1
2014	-	-	1	-	-	-
2015	-	1	1	-	-	1
2016	-	-	2	-	-	1
2017	-	-	-	-	-	-

Source : Air Quality Management Division, Sewerage Treatment Facilities Division, Environment Management Division(Seoul City Hall)

Note : 1) Increasing the number of management objects according to the amendment of enforcement regulations of the Clean Air Conservation Act, since January 1, 2015

## Imposition & Collection of Pollution Charges

Unit : million won

대 기 Air		수 질 Water	
부 과 Imposition	징 수 Collection	부 과 Imposition	징 수 Collection
-	-	-	-
-	-	-	-
-	-	1	1
-	-	5	5
-	-	-	-

Source : Air Quality Management Division, Sewerage Treatment Facilities Division (Seoul City Hall)

Note : Fine are imposed according to the Air Environment Conservation Policy for air and the Water Ecosystem Conservation Policy for water quality

## 4. 쓰레기 수거

단위 : km<sup>2</sup>, 명, 톤/일

	행정구역		청소구역		수거지 인구율 (%)	배출량 ㉠	처리량 (d)	수거율 (%) (d/c)	수거처리 <sup>1)</sup>		
	Administrative area		Waste-collected area						매립	소각	
	면적	인구	면적	인구	Population ratio in the waste-collected area	Amount of discharged waste	Amount of waste disposal	Disposal ratio			Landfill
	Area	Pop.	Area	Pop.							
2012	16.35	416,268	16.35	416,268	100	923.6	923.6	100	923.6	27	82.4
2013	16.35	421,487	16.35	421,487	100	1,090.50	1,090.50	100	1,090.50	21.1	87.8
2014	16.35	419,261	16.35	419,261	100	1,345.50	1,345.50	100	1,345.50	29.3	81.3
2015	16.35	412,774	16.35	412,774	100	1,170.90	1,170.90	100	1,170.90	48	66.9
2016	16.35	413,247	16.35	413,247	100	1,801.80	1,801.80	100	1,801.80	25.4	72.7

	수거처리 By type of waste disposal										
	폐 기 물 Wastes										
	건설 폐기물 Construction wastes				지정 폐기물 <sup>4)</sup> Specified wastes						
	발생량 Generation	매립 Land fill	소각 Incineration	재활용 Re-cycling	전년도 이월량 Carry-over	해당연도 발생량 relevant Year generation	매립 Landfill	소각 Incineration	재활용 Re-cycling	기타 Others	보관량 Custody
2012	586	11.3	1.2	573.5	12.5	2,672.10	221.3	1,955.70	468.1	27.3	12.2
2013	763	7.7	0.6	754.7	9.3	3,062.50	218.4	2,089.40	684	66.7	13.3
2014	1,005.70	9.4	0.3	996	10.1	40,524.30	184.8	2,788.80	551.1	211	36,798.70
2015	873	26.9	0.1	846	8.7	3,342.80	242.5	2,391.50	461	251.1	5.4
2016	1,521	6	0	1,515	6	4,566	353	3,215	655	312	38

자료 : 환경부 「폐기물통계」, 자원순환과(서울시), 청소행정과(동작구)

주 : 1) 수거처리(배출량 및 처리량)에 지정폐기물은 제외

2) 생활폐기물 = 가정생활폐기물(음식물포함) + 사업장생활폐기물

3) 사업장 배출시설계폐기물의 기타처리를 재활용에 포함

4) 사업장지정폐기물 + 의료폐기물

## Waste Collection and Disposal

Unit : km<sup>2</sup>, person, ton/dayBy type of waste disposal<sup>1)</sup>

재활용 Re-cycling	해역배출 Dumping at sea	폐 기 물 Wastes								
		생활폐기물 <sup>2)</sup> Domestic wastes				사업장 배출시설계 폐기물 Industrial wastes				
		발생량 Genera-tion	매립 Landfill	소각 Incinerat-ion	재활용 Re-cycling	발생량 Genera-tion	매립 Landfill	소각 Incinerat-ion	재활용 <sup>3)</sup> Re-cycling	해역배출 Dumping at sea
814.3	-	337.7	15.7	81.2	240.8	-	-	-	-	-
981.6	-	327.5	13.4	87.2	226.9	-	-	-	-	-
1,234.90	-	339.8	19.9	81	238.9	-	-	-	-	-
1,056.00	-	297.9	21.1	66.8	210	-	-	-	-	-
<b>1,703.70</b>	<b>-</b>	<b>280.5</b>	<b>19.5</b>	<b>72.6</b>	<b>188.4</b>	<b>-</b>	<b>-</b>	<b>-</b>	<b>-</b>	<b>-</b>

지방자치단체 Local gov.				처 리 업 체 Service company				자가처리업소 Self-managed workplace			
인 원 Workers	장 비 Equipment			인 원 Workers	장 비 Equipment			인 원 Workers	장 비 Equipment		
	차량 Motor cars	손수레 Hand cars	중장비 Heavy equipment		차량 Motor cars	손수레 Hand cars	중장비 Heavy equipment		차량 Motor cars	손수레 Hand cars	중장비 Heavy equipment
126	40	16	3	117	56	39	5	-	-	-	-
25	39	-	3	121	48	39	5	-	-	-	-
21	33	-	3	120	53	39	5	-	-	-	-
135	67	30	3	117	50	43	5	-	-	-	-
<b>137</b>	<b>67</b>	<b>30</b>	<b>3</b>	<b>-</b>	<b>-</b>	<b>-</b>	<b>-</b>	<b>-</b>	<b>-</b>	<b>-</b>	<b>-</b>

Source : Ministry of Environment, Resource Recirculation Division(Seoul City Hall),  
Waste Administration Division(Dongjak-gu)

Note : 1) Designated wastes are excluded from the category of emission and treatment volumes  
2) Domestic waste = Household waste (including food garbage) + industrial waste  
3) Other treatment of wastes from industrial outlets is included in recycling  
4) Designated industrial wastes and designated infectious wastes

## 5. 폐기물 재활용 현황

단위 : %, 톤/일

	합 계 <sup>1)</sup> Total		생활계 폐기물 <sup>2)</sup> Domestic wastes		사업장 배출시설계 폐기물 Industrial wastes	
	발생량 Amount generated	재활 용 Amount recycled	발생량 Amount generated	재활용 Amount recycled	발생량 Amount generated	재활용 Amount recycled
2012	923.7	814.3	222.8	125.9	-	-
2013	1,090.5	981.6	221.2	120.6	-	-
2014	1,345.5	1,234.90	224.2	123.3	-	-
2015	1,170.9	1,056.0	191.7	103.8	-	-
2016	1,801.80	1,703.70	181.4	89.3	-	-

자료 : 환경부 「폐기물통계」

주 : 1) 합계에 지정폐기물은 제외

2) 생활계 폐기물 = 가정생활폐기물(음식물포함)+사업장생활폐기물

3) 지정폐기물에 의료폐기물 포함됨

## Waste Recycling Status

Unit : %, ton/day

건설 폐기물 Construction wastes		지정 폐기물 <sup>3)</sup> Specified wastes			
발생량  Amount generated	재활용  Amount recycled	발생량 Amount generated			재활용  Amount recycled
		소계 Sub-total	전년도이월량 Amountcarriedfrom previousyear	당해연도발생량 Amountgenerate dincurrentyear	
586	573.5	7.3	12.5	2,672	1.3
763	754.7	8.4	9.3	3,063	1.9
1,005.7	996	111.1	10.1	40,524	1.5
873	846	9.2	8.7	3,343	1.3
1,521.30	1,515.30	12.5	6	4,566	1.8

Source : Ministry of Environment

Note : 1) Designated waste is not included in the total

2) Domestic waste = Household waste (including food garbage) + industrial waste

3) Infectious wastes are included in designated industrial wastes

## 6. 하수 및 분뇨발생량 및 처리현황

단위 : m³/일

	하수 및 분뇨 발생량 Amount of Sewage & night soil generated					
	하수 sewage			분뇨 night soil		
	발생량			발생량		
	Amount generated			Amount generated		
	하수처리구역 내 inner area of sewage treatment	하수처리구역 외 Outer area of sewage treatment		수거분뇨 Night soil Collected	정화조· 오수처리 오니 Sludge from septic tank or sewage treatment	
2012	94,528	94,528	-	349	-	349
2013	114,591	114,591	-	380	-	380
2014	134,840	134,840	-	383	-	383
2015	116,786	116,786	-	372	0	372
<b>2016</b>	<b>116,786</b>	<b>116,786</b>	<b>-</b>	<b>372</b>	<b>0</b>	<b>372</b>

분뇨처리시설 night soil treatment facility								
시설용량(m³/일) Capacity			처리량(m³/일) Amount of waste disposal			연계 처리장명  Relative treatment plants	사업비 (백만원)  Operation expense (Million won)	운영방법  Operation method
물리적 Mechanical	생물학적 Biological	고도 Advanced	물리적 Mechanical	생물학적 Biological	고도 Advanced			
-	-	-	-	-	-	-	-	-
-	-	-	-	-	-	-	-	-
-	-	-	-	-	-	-	-	-
-	-	-	-	-	-	-	-	-
-	-	-	-	-	-	-	-	-

자료 : 물재생시설과, 물재생계획과(서울시)

## Sewage &amp; Night Soil Generation and Treatment

Unit : m<sup>3</sup>/day

하수 및 분뇨 발생량 Amount of Sewage & night soil generated						분뇨처리시설
분뇨 night soil						시설명  facility
처리대상량(㎥/일)  Target treatment volume(㎥/day)			처리대상 제외  Out of Treatment			
수거분뇨  Night soil Collected	정화조· 오수처리 오니 Sludge from septic tank or sewage treatment		오·벽지 분뇨  Night soil of the back country	정화조· 오수처리 오니 Sludge from septic tank or sewage treatment		
349	-	349	-	-	-	-
380	-	380	-	-	-	-
383	-	383	-	-	-	-
372	0	372	-	-	-	-
372	0	372	-	-	-	-

			분뇨 수집·운반 업체 Company of night soil collection & delivery						
방류수역 Waters of disposal			업체수	시설(차량)현황(대수) Facility(Vehicles)					종사인원 (명)
지류	본류	수계			3톤 이하	4.5톤 이하	8톤 이하	기타	
Branch stream	Main stream	Water system	No. of company		Less than 3ton	Less than 4.5ton	Less than 8.5ton	Others	No. of workers
-	-	-	2	16	1	5	4	6	35
-	-	-	2	14	-	5	4	5	35
-	-	-	2	15	-	5	4	6	33
-	-	-	2	16	-	6	4	6	33
-	-	-	2	17	-	7	4	6	36

Source : Sewerage Treatment Facilities Division, Sewerage Treatment Planning Division(Seoul City Hall)



## 7. 1일 1인당 오수 발생량

단위 : 명

	인 구 Population
2012	416,268
2013	421,487
2014	419,261
2015	412,774
<b>2016</b>	<b>413,247</b>

자료 : 물재생계획과(서울시)

주 : 하수발생량은 2011년까지 지하수, 불명수, 하천유입수량 등 고려해서 산정, 2012년~2013년은 상수도 사용량만 기준으로 산정,  
2014년은 하수연간처리량으로 산정하여 과년도 대비 수치 차이가 있음

## 8. 녹 지 현 황

단위 : 개소, m<sup>2</sup>

	계		시설녹지		일반녹지		분리대		수 벽		수림대	
	Total		Reserved greenlands		Standard greenlands		Divider		Water wall		Forest belt	
	개소 Number	면 적 Area	개소 Number	면 적 Area	개소 Number	면 적 Area	개소 Number	면 적 Area	개소 Number	면 적 Area	개소 Number	면 적 Area
2013	150	228,559	14	29,136	29	36,081	2	3,437	5	3,386	2	9,500
2014	155	238,520	12	32,813	31	36,642	2	3,437	5	3,386	2	9,500
2015	295	265,779	14	36,852	51	61,507	14	16,207	7	8,307	3	12,180
2016	216	268,718	14	36,852	52	61,637	14	16,623	7	8,307	3	12,180
<b>2017</b>	<b>225</b>	<b>274,490</b>	<b>14</b>	<b>36,857</b>	<b>54</b>	<b>61,754</b>	<b>14</b>	<b>17,143</b>	<b>7</b>	<b>8,307</b>	<b>3</b>	<b>12,180</b>

자료 : 조경과(서울시)

## Waste Water Generation per Day per Capita

Unit : person

1일 오수발생량 (㎥) Amount of waste water generated per day	1일 1인당 오수발생량 (ℓ) Amount of waste water generated per day per capita
94,528	227
114,591	272
134,840	322
117,299	284
<b>116,786</b>	<b>283</b>

Source : Sewerage Treatment Planning Division(Seoul City Hall)

Note : Until 2011, sewer emission was calculated, taking into consideration, the subterranean water, water of unknown sources and river flows, for the years 2012~2013, water usage, and for 2014, on the total amount of sewage treated, resulting in discrepancies therebetween.

## Greenlands

Unit : number, ㎡

하천변조경 Riverside landscaping		간이휴게소 Rest area		지하철 환기구 주변 Areas near subway vents		건물주변 Areas near buildings		아파트 및 학교 Apartments and schools		친수공간 조성 Establishment of water- friendly spaces		기타 Others	
개소 Number	면 적 Area	개소 Number	면 적 Area	개소 Number	면 적 Area	개소 Number	면 적 Area	개소 Number	면 적 Area	개소 Number	면 적 Area	개소 Number	면 적 Area
3	65,800	5	5,844	-	-	12	5,517	30	26,553	16	1,558	27	41,008
3	65,800	5	5,844	-	-	13	5,723	30	26,553	16	1,558	31	41,541
3	65,800	5	5,844	-	-	14	5,906	33	31,093	16	1,558	32	42,541
3	65,800	35	5,475	-	-	21	5,242	71	33,525	7	680	69	20,004
3	65,800	5	5,475	-	-	21	5,242	37	35,575	8	680	52	20,347
<b>3</b>	<b>65,800</b>	<b>5</b>	<b>5,475</b>	<b>-</b>	<b>-</b>	<b>21</b>	<b>5,242</b>	<b>42</b>	<b>40,625</b>	<b>8</b>	<b>680</b>	<b>54</b>	<b>20,427</b>

Source : Landscape Division(Seoul City Hall)





## XIII. 교육 및 문화

---

EDUCATION AND CULTURE



## XIII. 교육 및 문화

1. 학교 총 개황<sup>1)</sup>

단위 : 개, 명

	학 교 수 Number of Schools	학급(과)수 Number of Classes & departments	교 실 수 <sup>3)</sup> Classrooms	학 생 수 Students		
				계 Total	남 Male	여 Female
2013 <sup>r</sup>	78	1,578	1,572	70,643	38,949	31,694
2014 <sup>r</sup>	81	1,585	1,603	73,753	40,845	32,908
2015 <sup>r</sup>	81	1,567	2,199	69,268	37,524	31,744
2016 <sup>r</sup>	81	1,514	2,064	68,523	36,797	31,726
<b>2017<sup>r</sup></b>						
유 치 원 <sup>2)</sup>	34	184	179	3,620	1,816	1,804
초 등 학 교	21	682	894	16,698	8,659	8,039
중 학 교	16	323	519	8,477	4,486	3,991
(국 공 립)	12	234	386	6,160	3,109	3,051
(사 립)	4	89	133	2,317	1,377	940
일 반 계 고 등 학 교	5	163	240	4,835	2,283	2,552
(국 공 립)	3	94	133	2,508	961	1,547
(사 립)	2	69	107	2,327	1,322	1,005
특수목적고등학교	-	-	-	-	-	-
특성화고등학교	1	60	175	1,496	1,301	195
(국 공 립)	1	60	175	1,496	1,301	195
(사 립)	-	-	-	-	-	-
자 율 고 등 학 교	1	28	45	856	856	-
(국 공 립)	-	-	-	-	-	-
(사 립)	1	28	45	856	856	-
대 학 교						
대 학 원						
특 수 학 교	2	28	47	151	87	64

자료 : 서울특별시교육청「서울교육통계연보」, 교육부

주 : 1) 전체합계에 미상 미포함

2) 2014년부터 사무직원수에 무기계약직 불포함

3) 교실수는 2015년 교실구분기준에 의한 일반교실, 교과교실, 특별교실, 수준별교실의 합

## EDUCATION AND CULTURE

Summary of Schools<sup>1)</sup>

Unit : number, person

교직원수 Teachers and Staffs							교원1인당 학 생 수 Number of students per teacher	
계 Total	교원 Teachers			사무직원 Clerical Staffs				
	계 Sub-total	남 Male	여 Female	계 Sub-total	남 Male	여 Female		
6,078	5,023	2,395	2,628	1,055	599	456	14.0	2013 <sup>r</sup>
6,064	5,084	2,430	2,654	980	561	419	14.5	2014 <sup>r</sup>
7,254	6,172	3,222	2,950	1,082	582	500	11.2	2015 <sup>r</sup>
6,786	5,632	2,800	2,832	1,154	627	527	11.9	2016 <sup>r</sup>
2017 <sup>r</sup>								
320	301	6	295	19	5	14	12.0	Kindergarten <sup>2)</sup>
1185	1,075	140	935	110	51	59	15.5	Elementary school
711	654	1194	460	57	33	24	13.0	Middle school
525	485	1112	373	40	21	19	12.7	(National & Public)
186	169	82	87	17	12	5	13.7	(Private)
408	372	153	219	36	20	16	13.0	General high school
234	213	69	144	21	9	12	11.8	(National & Public)
174	159	84	75	15	11	4	14.6	(Private)
-	-	-	-	-	-	-	-	Special purpose high school
178	164	104	60	14	10	4	9.1	Specialized high school
178	164	104	60	14	10	4	9.1	(National & Public)
-	-	-	-	-	-	-	-	(Private)
60	56	45	11	4	4	-	15.3	Autonomous high school
-	-	-	-	-	-	-	-	(National & Public)
60	56	45	11	4	4	-	15.3	(Private)
U n i v e r s i t y								
Graduate school								
65	54	20	34	11	8	3	2.8	Special school

Source : Seoul Metropolitan Office of Education"Seoul Education Statistical Yearbook", Ministry of Education

Note : 1) The unidentified items are not included in the grand total

2) Unlimited contracts are not included to the number of Clerical staffs since 2014

3) The number of classrooms includes those of general, variable, special and graded purposes, based on the classroom classification standard in 2015

2. 유치원<sup>1)</sup>

단위 : 개, 명

	원 수 Kinder-gartens	학급수 Classes	원아수 Children			교원수 Teachers			사무직원수 <sup>2)</sup> Clerical staffs		
			계 Total	남 Male	여 Female	계 Total	남 Male	여 Female	계 Total	남 Male	여 Female
2013	31	145	3,365	1,711	1,654	262	1	261	68	23	45
2014	34	178	3,693	1,869	1,824	299	1	298	19	6	13
2015	34	179	3,706	1,890	1,816	285	1	284	15	4	11
2016	34	184	3,684	1,879	1,805	304	3	301	17	4	13
2017	34	184	3,620	1,816	1,804	301	6	295	19	5	14

자료 : 서울특별시교육청 「서울교육통계연보」

주 : 1) 휴원유치원 포함

2) 2014년부터 사무직원수에 무기계약직 불포함

3) 2015년 이전은 수료원아수임

Kindergarten<sup>1)</sup>

Unit : number, person

신입원아수 New Entrants			재취원자수 Children readmitted			졸업원아수 <sup>3)</sup> Children Graduated			교실수 Classrooms
계	남	여	계	남	여	계	남	여	
Total	Male	Female	Total	Male	Female	Total	Male	Female	
1,437	731	706	1,925	970	955	3,229	1,650	1,579	149
1,906	982	924	1,783	906	877	2,783	1,407	1,376	171
1,621	853	768	2,090	1,062	1,028	3,033	1,530	1,503	174
1,530	754	776	2,144	1,114	1,030	1,743	892	851	179
1,529	768	761	2,036	1,018	1,018	1,337	717	620	179

Source : Seoul Metropolitan Office of Education 「Seoul Education Statistical Yearbook」

Note : 1) Include those preschools not currently in operation

2) Unlimited contracts are not included to the number of Clerical staffs since 2014

3) Before 2015, it indicates the number of children completed the course



## 3. 초등학교

단위 : 개, 명, 천㎡

	학교수 Number of schools	학급수 No. of classes	학 생 수 Students			교 원 수 Teachers		
			계	남	여	계	남	여
			Total	Male	Female	Total	Male	Female
2013	21	724	18,171	9,354	8,817	1,135	155	980
2014	21	705	17,916	9,328	8,588	1,110	157	953
2015	21	698	17,474	9,059	8,415	1,115	165	950
2016	21	685	16,887	8,734	8,153	1,099	151	948
<b>2017</b>	<b>21</b>	<b>682</b>	<b>16,698</b>	<b>8,659</b>	<b>8,039</b>	<b>1,075</b>	<b>140</b>	<b>935</b>

자료 : 서울특별시교육청 「서울교육통계연보」

주 : 1) 대지와 체육장의 합계

2) 보통 및 특별교실, 관리실, 기타의 합계

3) 2015년 교실구분기준에 의한 일반교실, 교과교실, 특별교실, 수준별교실의 합

## 4. 중학교

단위 : 개, 명, 천㎡

	학교수 Number of schools	학급수 No. of classes	학 생 수 Students			교 원 수 Teachers		
			계	남	여	계	남	여
			Total	Male	Female	Total	Male	Female
2013	16	350	10,846	5,640	5,206	677	215	462
2014	16	344	10,275	5,331	4,944	675	212	463
2015	16	335	9,593	5,017	4,576	669	197	472
2016	16	326	8,826	4,652	4,174	655	193	462
<b>2017</b>	<b>16</b>	<b>323</b>	<b>8477</b>	<b>4486</b>	<b>3991</b>	<b>654</b>	<b>1194</b>	<b>460</b>
국공립	12	234	6,160	3,109	3,051	485	1112	373
사립	4	89	2,317	1,377	940	169	82	87

자료 : 서울특별시교육청 「서울교육통계연보」

주 : 1) 대지와 체육장의 합계

2) 보통 및 특별교실, 관리실, 기타의 합계

3) 2015년 교실구분기준에 의한 일반교실, 교과교실, 특별교실, 수준별교실의 합

## Elementary School

Unit : number, person, 1000 m<sup>2</sup>

사무직원수 Clerical staffs			졸업자현황 Graduation		교지면적 <sup>1)</sup>  School land area	건물면적 <sup>2)</sup>  Building area	교실수 <sup>3)</sup>  Classrooms
계  Total	남  Male	여  Female	졸업자수  Graduates	진학자수 Entrants to higher school			
118	56	62	3,503	3,503	241	202	755
120	56	64	3,168	3,167	239	203	741
118	54	64	2,921	2,921	246	209	909
117	59	58	2,904	2,903	247	209	904
<b>110</b>	<b>51</b>	<b>59</b>	<b>2,772</b>	<b>2,772</b>	<b>259</b>	<b>212</b>	<b>894</b>

Source : Seoul Metropolitan Office of Education 「Seoul Education Statistical Yearbook」

Note : 1) Sum of site and playground

2) Sum of normal, special, management and other classrooms

3) The number of classrooms includes those of general, variable, special and graded purposes, based on the classroom classification standard in 2015

## Middle School

Unit : number, person, 1000 m<sup>2</sup>

사무직원수 Clerical staffs			졸업자현황 Graduation		입학자  Entrants	교지면적 <sup>1)</sup>  School land area	건물면적 <sup>2)</sup>  Building area	교실수 <sup>3)</sup>  Classrooms
계  Total	남  Male	여  Female	졸업자수  Graduates	진학자수 Entrants to higher school				
63	41	22	3,805	3,801	3,593	174	130	384
62	43	19	3,676	3,657	3,188	173	135	416
55	37	18	3,452	3,445	2,894	173	135	527
57	34	23	3,524	3,518	2,869	173	136	522
<b>57</b>	<b>33</b>	<b>24</b>	<b>3101</b>	<b>3099</b>	<b>2773</b>	<b>173</b>	<b>136</b>	<b>519</b>
40	21	19	2,197	2,195	2,031	143	108	386
17	12	5	904	904	742	30	28	133

Source : Seoul Metropolitan Office of Education 「Seoul Education Statistical Yearbook」

Note : 1) Sum of site and playground

2) Sum of normal, special, management and other classrooms

3) The number of classrooms includes those of general, variable, special and graded purposes, based on the classroom classification standard in 2015

## 5. 일반 고등학교

단위 : 개, 명, 천㎡

	학교수 Number of schools	학급수 No. of classes	학 생 수 Students			교 원 수 Teachers		사무직원수 Clerical staffs
			계	남	여	계	여	계
			Total	Male	Female	Total	Female	Total
2013	5	180	6,167	3,018	3,149	396	212	39
2014	5	175	5,896	2,886	3,010	378	202	38
2015	5	171	5,534	2,659	2,875	376	206	37
2016	5	167	5,239	2,479	2,760	371	219	35
<b>2017</b>	<b>5</b>	<b>163</b>	<b>4835</b>	<b>2283</b>	<b>2552</b>	<b>372</b>	<b>219</b>	<b>36</b>
국공립	3	94	2,508	961	1,547	213	144	21
사 립	2	69	2,327	1,322	1,005	159	75	15

자료 : 서울특별시교육청「서울교육통계연보」

주 : 1) 대지와 체육장의 합계

2) 보통 및 특별교실, 관리실, 기타의 합계

3) 2015년 교실구분기준에 의한 일반교실, 교과교실, 특별교실, 수준별교실의 합

## 6. 특수목적 고등학교

단위 : 개, 명, 천㎡

	학교수 Number of schools	학급수 No. of classes	학 생 수 Students			교 원 수 Teachers		사무직원수 Clerical staffs
			계	남	여	계	여	계
			Total	Male	Female	Total	Female	Total
2013	-	-	-	-	-	-	-	-
2014	-	-	-	-	-	-	-	-
2015	-	-	-	-	-	-	-	-
2016	-	-	-	-	-	-	-	-
<b>2017</b>	<b>-</b>	<b>-</b>	<b>-</b>	<b>-</b>	<b>-</b>	<b>-</b>	<b>-</b>	<b>-</b>
국공립	-	-	-	-	-	-	-	-
사 립	-	-	-	-	-	-	-	-

자료 : 서울특별시교육청「서울교육통계연보」

주 : 1) 대지와 체육장의 합계

2) 보통 및 특별교실, 관리실, 기타의 합계

3) 2015년 교실구분기준에 의한 일반교실, 교과교실, 특별교실, 수준별교실의 합

## General High School

Unit : number, person, 1000 m<sup>2</sup>

	졸업자 현황 Graduation		입학자 현황 Entrance		교지면적 <sup>1)</sup> School land area	건물면적 <sup>2)</sup> Building area	교실수 <sup>3)</sup> Classrooms
	졸업자수 Graduates	진학자수 Entrants to higher school	입학정원 Admission quota	입학자 Entrants			
여 Female							
16	2,174	1,313	2,007	2,040	176	83	191
16	2,079	1,273	1,853	1,862	176	84	183
15	2,028	1,347	1,668	1,681	176	84	247
14	1,981	1,181	1,717	1,716	194	84	241
<b>16</b>	<b>1841</b>	<b>1187</b>	<b>1434</b>	<b>1443</b>	<b>180</b>	<b>84</b>	<b>240</b>
12	958	659	769	774	72	46	133
4	883	528	665	669	108	38	107

Source : Seoul Metropolitan Office of Education"Seoul Education Statistical Yearbook,"

Note : 1) Sum of site and playground

2) Sum of normal, special, management and other classrooms

3) The number of classrooms includes those of general, variable, special and graded purposes, based on the classroom classification standard in 2015

## Specialist Purpose High School

Unit : number, person, 1000 m<sup>2</sup>

	졸업자 현황 Graduation		입학자 현황 Entrance		교지면적 <sup>1)</sup> School land area	건물면적 <sup>2)</sup> Building area	교실수 <sup>3)</sup> Classrooms
	졸업자수 Graduates	진학자수 Entrants to higher school	입학정원 Admission quota	입학자 Entrants			
여 Female							
-	-	-	-	-	-	-	-
-	-	-	-	-	-	-	-
-	-	-	-	-	-	-	-
-	-	-	-	-	-	-	-
-	-	-	-	-	-	-	-
-	-	-	-	-	-	-	-
-	-	-	-	-	-	-	-

Source : Seoul Metropolitan Office of Education"Seoul Education Statistical Yearbook,"

Note : 1) Sum of site and playground

2) Sum of normal, special, management and other classrooms

3) The number of classrooms includes those of general, variable, special and graded purposes, based on the classroom classification standard in 2015

## 7. 특성화 고등학교

단위 : 개, 명, 천㎡

	학교수 Number of schools	학급수 No. of classes	학 생 수 Students			교 원 수 Teachers		사무직원수 Clerical staffs
			계	남	여	계	여	계
			Total	Male	Female	Total	Female	Total
2013	1	56	1,526	1,324	202	157	54	16
2014	1	57	1,445	1,254	191	156	58	16
2015	1	58	1,418	1,251	167	158	56	16
2016	1	59	1,475	1,303	172	167	66	16
<b>2017</b>	<b>1</b>	<b>60</b>	<b>1,496</b>	<b>1,301</b>	<b>195</b>	<b>164</b>	<b>60</b>	<b>14</b>
국공립	1	60	1,496	1,301	195	164	60	14
사 립	-	-	-	-	-	-	-	-

자료 : 서울특별시교육청「서울교육통계연보」

주 : 1) 대지와 체육장의 합계

2) 보통 및 특별교실, 관리실, 기타의 합계

3) 2015년 교실구분기준에 의한 일반교실, 교과교실, 특별교실, 수준별교실의 합

## 8. 자율 고등학교

단위 : 개, 명, 천㎡

	학교수 Number of schools	학급수 No. of classes	학 생 수 Students			교 원 수 Teachers		사무직원수 Clerical staffs
			계	남	여	계	여	계
			Total	Male	Female	Total	Female	Total
2013	1	30	856	856	-	67	7	6
2014	1	30	806	806	-	60	7	6
2015	1	30	858	858	-	58	7	5
2016	1	30	911	911	-	62	13	5
<b>2017</b>	<b>1</b>	<b>28</b>	<b>856</b>	<b>856</b>	<b>-</b>	<b>56</b>	<b>11</b>	<b>4</b>
국공립	-	-	-	-	-	-	-	-
사 립	1	28	856	856	-	56	11	4

자료 : 서울특별시교육청「서울교육통계연보」

주 : 1) 대지와 체육장의 합계

2) 보통 및 특별교실, 관리실, 기타의 합계

3) 2015년 교실구분기준에 의한 일반교실, 교과교실, 특별교실, 수준별교실의 합

## Specialized High School

Unit : number, person, 1000 m<sup>2</sup>

	졸업자 현황		입학자 현황		교지면적 <sup>1)</sup>	건물면적 <sup>2)</sup>	교실수 <sup>3)</sup>
	Graduation		Entrance				
여	졸업자수	진학자수	입학정원	입학자			
Female	Graduates	Entrants to higher school	Admission quota	Entrants	School land area	Building area	Classrooms
4	543	261	450	464	58	40	58
4	546	43	468	480	58	41	58
5	509	102	494	506	58	39	171
5	454	90	494	512	58	39	171
4	466	120	494	510	58	40	175
4	466	120	494	510	58	40	175
-	-	-	-	-	-	-	-

Source : Seoul Metropolitan Office of Education「Seoul Education Statistical Yearbook」

Note : 1) Sum of site and playground

2) Sum of normal, special, management and other classrooms

3) The number of classrooms includes those of general, variable, special and graded purposes, based on the classroom classification standard in 2015

## Autonomous High School

Unit : number, person, 1000 m<sup>2</sup>

	졸업자 현황		입학자 현황		교지면적 <sup>1)</sup>	건물면적 <sup>2)</sup>	교실수 <sup>3)</sup>
	Graduation		Entrance				
여  Female	졸업자수  Graduates	진학자수 Entrants to higher school	입학정원 Admission quota	입학자  Entrants	School land area	Building area	Classrooms
-	455	210	350	250	35	14	35
-	324	173	350	266	35	14	34
-	250	125	350	334	35	14	47
-	259	129	341	341	35	14	47
-	279	123	262	262	35	14	45
-	-	-	-	-	-	-	-
-	279	123	262	262	35	14	45

Source : Seoul Metropolitan Office of Education「Seoul Education Statistical Yearbook」

Note : 1) Sum of site and playground

2) Sum of normal, special, management and other classrooms

3) The number of classrooms includes those of general, variable, special and graded purposes, based on the classroom classification standard in 2015

## 9. 대학교

단위 : 개, 명, 천㎡

	대학수 Number	단과 대학수 No. of colleges	학과 (학부)수 departm ent under graduate	학 생 수 Students			교 원 수 Teachers		사무직원수 Clerical staffs	
				계 Total	남 Male	여 Female	계 Total	여 Female	계 Total	여 Female
2013	3	19	93	29,713	17,047	12,666	3,511	906	813	348
2014	3	19	93	30,540	17,167	13,373	3,378	904	799	349
2015	3	20	96	30,685	16,790	13,895	3,511	975	836	382
2016	3	20	96	31,501	16,839	14,662	3,091	1,007	907	414
<b>2017</b>										

자료 : 교육부 「교육통계연보」, 한국교육개발원 교육연구원

10. 대학원<sup>1)</sup>

단위 : 개, 명

	대학원수 Number	학과수 Programs		입학정원수 Entrance quota		석사과정학생수 Students in MD Course		박사과정학생수 Students in DD Course	
		석사 MD course	박사 DD course	석사 MD course	박사 DD course	계 Total	여 Female	계 Total	여 Female
2013	29	201	104	3,098	615	7,380	3,828	1,357	514
2014	30	216	112	3,434	599	7,472	4,030	1,345	504
2015	29	196	108	3,341	649	7,454	4,058	1,404	513
2016	29	193	104	3,226	649	7,431	4,152	1,474	542
<b>2017</b>									

자료 : 교육부 「교육통계연보」, 한국교육개발원 교육연구원

주 : 1) 대학원은 일반대학원, 전문대학원, 특수대학원 포함

## University

Unit : number, person, 1000 m<sup>2</sup>

졸업자현황				입학자현황		교지면적	건물면적
Graduation				Entrance			
졸업자	진학자 Entrants tohigher school	취업자수	입대자수	지원자수	입학자수	School land area	Building area
Graduates		Employed	Military served	Applicants	Entrants		
5,912	611	2,974	33	108,957	6,787	384	604
6,163	598	2,900	37	102,384	7,261	385	606
6,481	590	3,140	35	124,220	7,356	385	644
7,126	627	3,568	26	127,035	7,601	381	633

Source : Ministry of Education "Education Statistical Yearbook", Korean Educational Development Institute

Graduate School<sup>1)</sup>

Unit : number, person

교원수		사무직원수		졸업자현황		입학자현황 Entrance			
Teachers		Clerical staffs		Graduation		석사과정 MD course		박사과정 DD course	
계	여	계	여	석사과정 MD course	박사과정 DD course	지원자	입학자	지원자	입학자
Total	Female	Total	Female			Applicants	Entrants	Applicants	Entrants
744	239	125	55	2,710	406	7,451	3,266	1,107	658
763	255	86	36	2,713	388	8,169	3,393	1,142	622
625	221	84	37	2,629	402	8,049	3,413	1,124	578
584	287	144	65	2,850	385	7,414	3,299	1,117	621

Source : Ministry of Education "Education Statistical Yearbook", Korean Educational Development Institute

Note : 1) Graduate schools include those of general, specialized and special purposes



## 11. 특수학교

단위 : 개, 명, 천㎡

	학교수 Number of schools	학급수 No. of classes	학 생 수 Students			교 원 수 Teachers		사무직원수 Clerical staffs	
			계 Total	남 Male	여 Female	계 Total	여 Female	계 Total	여 Female
2013	2	28	167	106	61	49	29	11	3
2014	2	28	156	99	57	53	29	11	3
2015	2	28	151	90	61	51	31	11	3
2016	2	28	143	87	56	53	32	11	3
<b>2017</b>	<b>2</b>	<b>28</b>	<b>151</b>	<b>87</b>	<b>64</b>	<b>54</b>	<b>34</b>	<b>11</b>	<b>3</b>

자료 : 교육부 「교육통계연보」, 한국교육개발원 교육연구원

## 12. 적령아동 취학

단위 : 명, %

	취학대상자 Target children											
	계			적령아동			유예 및 과령아			조기입학 신청자		
	Total			Children of schooling			Children over the schooling age			Children under the schooling age		
	남 Male	여 Female		남 Male	여 Female		남 Male	여 Female		남 Male	여 Female	
2013	3,209	1,659	1,550	3,158	1,638	1,520	22	13	9	29	8	21
2014	3,341	1,822	1,519	3,321	1,812	1,509	11	5	6	9	5	4
2015	3,096	1,587	1,509	3,061	1,566	1,495	26	16	10	9	5	4
2016	3,018	1,526	1,492	2,991	1,511	1,480	22	12	10	5	3	2
<b>2017</b>	<b>3,024</b>	<b>1,596</b>	<b>1,428</b>	<b>3,009</b>	<b>1,589</b>	<b>1,420</b>	<b>7</b>	<b>5</b>	<b>2</b>	<b>8</b>	<b>2</b>	<b>6</b>

자료 : 서울특별시교육청

주 : 1) 취학자중 기타는 질병, 발육부진, 해외출국, 가사사정 등임

## Special School

Unit : number, person, 1000 m<sup>2</sup>

고등학교과정 졸업후 상황 After Graduation			교지면적 School land area	건물면적 Building area	교실수 Classrooms
졸업자 Graduates	진학자 Entrants to higher school	취업자수 Employed			
16	3	11	4	4	43
20	3	13	4	4	43
15	5	10	4	4	47
15	3	12	4	4	47
7	1	3	4	4	47

Source : Ministry of Education 「Education Statistical Yearbook」, Korean Educational Development Institute

## Enrollments of Children at the Right Age for Compulsory Education

Unit : person, %

취 학 자 Enrollments of children															취학률
계			적령아동			유예 및 과령아			조기입학자			기타 <sup>1)</sup>			Per centa ge of enrol lment
Total			Children of schooling			Children over the schooling age			Early Entrance			Other			
남	여		남	여		남	여		남	여		남	여		
Male	Female		Male	Female		Male	Female		Male	Female		Male	Female		
3,014	1,548	1,466	2,968	1,531	1,437	12	6	6	28	7	21	6	4	2	93.9
3,181	1,720	1,461	3,148	1,702	1,446	6	3	3	9	5	4	18	10	8	95.2
2,908	1,483	1,425	2,864	1,456	1,408	13	10	3	9	5	4	22	12	10	93.9
2,813	1,423	1,390	2,802	1,416	1,386	2	1	1	5	3	2	4	3	1	93.2
2,957	1,564	1,393	2,940	1,556	1,384	5	4	1	8	2	6	4	2	2	97.8

Source : Seoul Metropolitan Office of Education

Note : 1) Among those being schooled, others include diseases, underdevelopment, going abroad, and household affairs

## 13. 사설학원 및 독서실

단위 : 개, 명

	사 설 학 원 Private Institute														
	학 원 수 Number of institutions														수강자수  course takers
	합계	학교교과 교습학원 Tutoring school curriculum							평생직업교육학원 Continuing Education						
		소계	입시검정 및 보습	국제화	예능	특수교육	종합 <sup>1)</sup>	기타	소계	직업기술	국제화	인문사회  Liberal arts & social sciences	기예	종합 <sup>1)</sup>	
	Total	Sub- total	Admission & Supplemen- tal course	Interna- tional	Arts	Special		Others	Sub- total	Occupatio- nal skills	Inter- national		Crafts		
2013	465	372	234	25	87	-	-	26	93	25	1	56	11	-	145,593
2014	441	354	216	29	87	-	-	22	87	19	1	57	10	-	471,028
2015	445	355	218	26	88	-	-	23	90	18	1	54	11	6	474,697
2016	466	363	218	25	90	-	8	22	103	17	1	63	13	9	67,246
2017	472	365	221	27	88	-	6	23	107	17	-	66	15	9	90,865

자료 : 서울특별시교육청 「서울교육통계연보」

주 : 1) 세부 항목 추가

14. 공공도서관<sup>1)</sup>

단위 : 개, 명, 권, 천원

	도서관수 Number	좌석수 Seats	자료수 Number of data			도서관방문자수 Library visitors
			도서 Books	비도서 Non-books	연속간행물(종) Periodicals	
2013	4	954	233,605	8,598	602	1,439,961
2014	5	1,019	256,314	9,614	595	1,770,899
2015	5	1,079	274,444	9,973	633	1,532,537
2016	5	1,079	291,265	9,911	668	1,463,687
2017	5	1,079	308,903	10,272	663	1,471,142

자료 : 문화체육관광부 국가도서관통계시스템

주 : 1) 공공도서관은 공공도서관+어린이도서관 수치임

2) 직원수는 비정규직을 포함한 현원이며, 지원인력은 제외함

3) 인건비, 자료구입비, 기타운영비 합계

## Private Institute and Reading Room

Unit : number, person

사 설 학 원 Private Institute					독 서 실 Reading room			
강 사 수 Instructor		직 원 수 Employee		강 의 실 수 Classrooms	독 서 실 수 Reading Rooms			열람 실수 Rooms
계 Total	여 Female	계 Total	여 Female		계 Total	학교교과 교습학원 Tutoring school curriculum	평생직업 교육학원 Continuing Education	
3,117	-	971	-	2,974	104	37	67	552
2,945	-	949	-	2,830	101	29	72	550
2,853	1,259	616	331	2,327	94	20	74	100
4,427	1,886	-	-	2,304	90	16	74	649
<b>4,695</b>	<b>1,747</b>	<b>-</b>	<b>-</b>	<b>1,912</b>	<b>94</b>	<b>22</b>	<b>72</b>	<b>442</b>

Source : Seoul Metropolitan Office of Education 「Seoul Education Statistical Yearbook」

Note : 1) Detailed items are added (Round-up)

## Public Libraries

Unit : number, person, volume, 1,000won

자료실이용자수 Reference library users	연간대출책수 Annual books lent		직원수 <sup>2)</sup> Staffs		예 산 <sup>3)</sup> Budget
			남 Male	여 Female	
1,128,581	710,065	45	18	27	2,982
904,242	830,919	42	14	28	2,562
1,210,363	830,399	57	21	36	2,654
1,228,510	860,693	58	23	35	3,452
<b>1,264,344</b>	<b>850,749</b>	<b>57</b>	<b>23</b>	<b>34</b>	<b>3,315</b>

Source : Ministry of Culture, Sports &amp; Tourism

Note : 1) Public libraries include public and kids libraries

2) The number of employees include temporary ones except support personnel.

3) Sum of labor cost, data purchase cost, and other operating cost

## 15. 박물관

단위 : 개소

	계 Total	국립(공립) National(Public)
2013	-	-
2014	-	-
2015	1	-
2016	1	-
2017	1	-

자료 : 역사문화재과(서울시)

## 16. 문화재

단위 : 개

	합 계  Grand Total	지정문화재						
		국가지정문화재 National cultural properties						
		계 Total	국보 National treasures	보물 Treasures	사적 및 명승 Historic & Scenic Sites	천 연 기념물 Natural monuments	중요 민속자료 Folklore materials	중요무형문화재 Intangible cultural properties
2013	35	6	2	4	-	-	-	-
2014	36	6	2	4	-	-	-	-
2015	38	7	2	5	-	-	-	-
2016	41	10	2	8	-	-	-	-
2017	40	10	2	8	-	-	-	-

자료 : 역사문화재과(서울시)

## Museums

Unit : number

대학 University	사립 Private
-	-
-	-
1	-
1	-
1	-

Source : History &amp; Cultural Heritage Division(Seoul City Hall)

## Cultural Properties

Unit : each

Designated cultural properties						등 록 문화재  Registered cultural properties
시지정문화재 Local cultural properties					문화재 자 료  Cultural property materials	
계  Total	유형문화재  Tangible cultural properties	기념물  Monuments	민속문화재  Folklore cultural properties	무형문화재  Intangible cultural properties		
22	19	1	-	2	6	1
23	19	1	-	3	6	1
23	19	1	-	3	6	2
24	21	1	-	2	6	1
22	19	1	-	2	6	2

Source : History &amp; Cultural Heritage Division(Seoul City Hall)

## 17. 문화공간

단위 : 개소

	공 연 시 설 Performing facilities								전시시설 <sup>2)</sup> Exhibition facilities		
	계	공 연 장 Performing art center					영화관 <sup>1)</sup> Movie theater		계	박물관	미술관
		운영주체별 By organization		규모별 By Size							
		공 공 공연장	민 간 공연장	종합공연장 (1000석~)	일반공연장 (300~999석)	소공연장 (300석 미만)	스크린수				
Total	Public	Private	Performing Complex	Ordinary auditorium	Small auditorium	No. of screens	Total	Museum	Art museum		
2013	3	-	1	-	1	-	2	8	-	-	-
2014	3	-	1	-	1	-	2	8	-	-	-
2015	3	-	1	-	1	-	2	8	1	1	-
2016	1	-	1	-	1	-	2	8	1	1	-
2017	2	-	2	-	1	1	2	8	1	1	-

자료 : 문화정책과, 문화융합경제과, 박물관진흥과, 복지정책과, 체육진흥과, 청소년담당관, 문화예술과, 역사문화재과(서울시)

주 : 1) 집계 대상 극장은 전국 상설 영화관으로, 특수 목적의 비상설 상영 시설 및 자동차극장은 제외함

2) 비등록 박물관, 미술관 제외

## Cultural Facilities

Unit : place

지역문화 복지시설 Local culture and welfare facilities					문화보급 전수시설 Cultural training facility			
계	문예회관	종합복지 회관	구민 (다목적) 체육시설	청소년 회관	계	문화원	국악원	전수회관
Total	Culture & artcenter	General Welfare center	Local sport facility (Multi- purpose)	Youth Center	Total	Cultural center	Traditional performing arts center	Initiation center
13	1	6	2	4	1	1	-	-
13	1	6	2	4	1	1	-	-
13	1	6	2	4	1	1	-	-
13	1	6	2	4	1	1	-	-
13	1	6	2	4	1	1	-	-

Source : Cultural Policy Division, Cultural Convergence Economy Division, Museum Promotion Division, Welfare Policy Division, Sports Promotion Division, Youth Division, Cultural&Arts Division, History&Cultural Heritage Division(Seoul City Hall)

Note : 1) Includes drive0in theaters

2) Excludes non0registered museums



## 18. 공공체육시설

단위 : 개소, ㎡

	합계		육상경기장		축구장		하키장		야구장	
	Total		Stadium		Football field		Hockey ground		Baseball field	
	개소 Places	면적 <sup>1)</sup> Area	개소 Places	면적 Area	개소 Places	면적 Area	개소 Places	면적 Area	개소 Places	면적 Area
2013	113	254,261	-	-	1	7,140	-	-	-	-
2014	113	254,261	-	-	1	7,140	-	-	-	-
2015	120	257,399	-	-	1	7,140	-	-	-	-
2016	120	254,261	-	-	1	7,140	-	-	-	-
<b>2017</b>	<b>121</b>	<b>269,276</b>	-	-	<b>1</b>	<b>7,140</b>	-	-	-	-

(계속) (Cont'd)

	체육관		전천후 게이트볼장		수영장		롤러스케이트장		국궁장	
	생활 체육관 Sport for all		Gateball filed		Swimming Pools		Rollerskating rink		Archery filed	
	개소 Places	면적 Area	개소 Places	면적 Area	개소 Places	면적 Area	개소 Places	면적 Area	개소 Places	면적 Area
2013	4	14,609	1	1,190	4	14,654	1	2,595	-	-
2014	4	14,609	1	1,190	4	14,654	1	2,595	-	-
2015	4	14,609	1	1,190	4	14,654	1	2,595	-	-
2016	4	14,609	1	1,190	4	14,654	1	2,595	-	-
<b>2017</b>	<b>5</b>	<b>29,629</b>	<b>1</b>	<b>1,190</b>	<b>4</b>	<b>14,654</b>	<b>1</b>	<b>2,595</b>	-	-

자료 : 체육정책과(서울시)

주 : 1) 면적은 부지면적임

2) 기타에 론볼장(lawn bowling) 등 포함

## Public Sports Facilities

Unit : number, m<sup>2</sup>

사이클경기장  Cycle field		테니스장  Tennis court		씨름장  Ssireum field		간이운동장 (동네체육시설)  Playground		체육관 Gymnasiums			
								구기체육관		투기체육관	
								Ball game		Match	
개소 Places	면적 Area	개소 Places	면적 Area	개소 Places	면적 Area	개소 Places	면적 Area	개소 Places	면적 Area	개소 Places	면적 Area
-	-	3	12,246	-	-	98	197,068	-	-	-	-
-	-	3	12,246	-	-	98	197,068	-	-	-	-
-	-	3	12,246	-	-	105	200,206	-	-	-	-
-	-	3	12,246	-	-	105	197,068	-	-	-	-
-	-	<b>3</b>	<b>12,246</b>	-	-	<b>105</b>	<b>197,068</b>	-	-	-	-

양궁장  Western-style archery field		승마장  Equestrian field		골프연습장  Golf practice range		빙상장  Ice rink		기 타 <sup>2)</sup>	
								Others	
개소 Places	면적 Area	개소 Places	면적 Area	개소 Places	면적 Area	개소 Places	면적 Area	개소 Places	면적 Area
-	-	-	-	1	4,759	-	-	-	-
-	-	-	-	1	4,759	-	-	-	-
-	-	-	-	1	4,759	-	-	-	-
-	-	-	-	1	4,759	-	-	-	-
-	-	-	-	<b>1</b>	<b>4,754</b>	-	-	-	-

Source : Sports Policy Division(Seoul City Hall)

Note : 1) Total floor area is the area of the plottage

2) Lawn bowling, etc. are included in "Others"

## 18-1. 신고·등록 체육시설

단위 : 개소, ㎡

	신고체육시설 Reported sports facilities							
	합계 Total		요트장 Marina		조정장 Regatta		카누장 Canoeing center	
	개소 Places	면적 Area	개소 Places	면적 Area	개소 Places	면적 Area	개소 Places	면적 Area
2013	360	79,058	-	-	-	-	-	-
2014	366	81,712	-	-	-	-	-	-
2015	364	83,696	-	-	-	-	-	-
2016	370	84,122	-	-	-	-	-	-
2017	379	86,167	-	-	-	-	-	-

	신고체육시설 Reported sports facilities							
	골프연습장 Golf practice range		체력단련장 Physical training center		당구장 Billiard room		썰매장 Area for sledding	
	개소 Places	면적 Area	개소 Places	면적 Area	개소 Places	면적 Area	개소 Places	면적 Area
2013	53	18,284	53	17,160	164	29,690	-	-
2014	55	18,700	58	19,021	158	29,164	-	-
2015	56	18,832	61	20,246	157	29,251	-	-
2016	56	19,071	67	20,983	157	28,961	-	-
2017	55	19,279	68	21,356	163	30,307	-	-

자료 : 체육정책과(서울시), 생활체육과(동작구)

주 : 1) 현재 등록체육시설(골프장, 스키장, 자동차경주장)은 없음

## Reported &amp; Registered sports facilities

Unit : number, m<sup>2</sup>

신고체육시설 Reported sports facilities									
빙상장 Ice rink		승마장 Equestrian field		종합체육시설 Sports complex		수영장 Swimming Pools		체육도장 Exercise hall	
개소 Places	면적 Area	개소 Places	면적 Area	개소 Places	면적 Area	개소 Places	면적 Area	개소 Places	면적 Area
-	-	-	-	-	-	2	1,820	88	12,104
-	-	-	-	-	-	2	1,820	93	13,007
-	-	-	-	-	-	3	2,705	87	12,662
-	-	-	-	-	-	3	2,705	87	12,402
-	-	-	-	-	-	3	2,705	90	12,520

신고체육시설 Reported sports facilities				등록체육시설 <sup>1)</sup> Registered					
무도장 Ball room		무도학원 Ballroom Dancing institution		골프장 Golf course		스키장 Ski ground		자동차경주장 Car racing track	
개소 Places	면적 Area	개소 Places	면적 Area	개소 Places	면적 Area	개소 Places	면적 Area	개소 Places	면적 Area
-	-	-	-	-	-	-	-	-	-
-	-	-	-	-	-	-	-	-	-
-	-	-	-	-	-	-	-	-	-
-	-	-	-	-	-	-	-	-	-
-	-	-	-	-	-	-	-	-	-

Source : Sports Policy Division(Seoul City Hall), Recreational Sports Division(Dongjak-gu)

Note : 1) There is no registered physical exercise facility (e.g. golf link, ski resort, motor racecourse)

## 19. 청소년 수련시설

단위 : 개소, ㎡

	합 계 Total		수련관 Training institution		문화의 집 Cultural house	
	개소 Places	면적 <sup>1)</sup> Area	개소 Places	면적 Area	개소 Places	면적 Area
2013	4	7,715	1	5,260	2	2,202
2014	4	7,679	1	5,260	2	2,166
2015	4	7,679	1	5,260	2	2,166
2016	4	7,715	1	5,260	2	2,202
2017	4	7,715	1	5,260	2	2,202

자료 : 청소년담당관(서울시)

주 : 1) 면적은 건물연면적 기준

## 20. 언론매체

단위 : 개

	방송사 Broadcasting stations				
	계 Total	지상파방송 terrestrial a broadcasting	유선방송 Cable broadcastion	방송채널사용사업 Broadcasting channel program provider	기타 (위성방송, IPTV) Other(satellite broadcasting, IPTV)
2012	...	...	...	...	...
2013	4	1	-	3	-
2014	4	1	-	3	-
2015	2	-	-	2	-
2016	3	-	-	3	-

자료 : 미래창조과학부 「방송산업실태조사」, 한국언론진흥재단 「신문산업실태조사」

## Youth Facilities

Unit : number, m<sup>2</sup>

수련원 Training center		야영장 Camp		유스호스텔 Youth hostel		특화시설 Specialized facilities	
개소 Places	면적 Area	개소 Places	면적 Area	개소 Places	면적 Area	개소 Places	면적 Area
-	-	-	-	-	-	1	253
-	-	-	-	-	-	1	253
-	-	-	-	-	-	1	253
-	-	-	-	-	-	1	253
-	-	-	-	-	-	1	253

Source : Youth Division(Seoul City Hall)

Note : 1) The area is based on the total floor area of building

## Mass Media

Unit : number

신문사 Newspaper publishers			
계 Total	일간 Daily	주간 Weekly	인터넷신문 Internet Newspaper
...	...	...	...
27	-	14	13
41	1	14	26
36	1	15	20
42	-	19	23

Source : Ministry of Science, ICT and Future Planning, Korea Press Foundation

21. 출판, 인쇄 및 기록매체 복제업<sup>1)2)</sup>

단위 : 개, 명

	서적출판업 Publishing of books, brochures, musical books and other publications		신문, 잡지 및 정기간행물 출판업 Publishing of newspapers, magazines and periodicals		오디오물출판 및 원판녹음업 Audio publishing and original master recordings	
	사업체수 Establish- ments	종사자수 Employees	사업체수 Establish- ments	종사자수 Employees	사업체수 Establish- ments	종사자수 Employees
2012	38	280	20	98	11	23
2013	34	272	15	56	11	25
2014	44	262	14	60	14	32
2015	53	322	16	75	12	21
2016	51	313	12	71	10	18

자료 : 통계데이터담당관

주 : 1) 제9차 개정(2007.12.28)「한국표준산업분류」적용

2) 조사기준시점(12.31)과 조사시점(익년도 조사기간 중)사이에 폐업되어 조사되지 못한 사업체는 직전년도 실적으로 결측치 대체

## Publishing, Printing and Reproduction of Recorded Media Companies<sup>1)2)</sup>

Unit : number, person

기타 인쇄물 출판업 Other publishing of Prints		인쇄업 Printing		인쇄관련산업 Service activities related to printing		기록매체복제업 Reproduction of recorded media	
사업체수 Establish- ments	종사자수 Employees	사업체수 Establish- ments	종사자수 Employees	사업체수 Establish- ments	종사자수 Employees	사업체수 Establish- ments	종사자수 Employees
2	72	25	76	3	3	1	9
2	99	27	78	3	6	-	-
3	92	28	73	5	35	1	1
1	4	23	57	6	21	-	-
1	5	22	58	4	12	-	-

Source : Data &amp; Statistics Division

Note : 1) Applying the ninth revision (on December 28, 2007) of the Korea Standard Industrial Classification

2) Those businesses not researched because of the closure between the research base point(December 31) and the research point(during the research next year) have missing values replaced by results for the previous year







## XIV. 재 정

---

PUBLIC FINANCE



## XIV. 재 정 PUBLIC FINANCE

## 1. 지방세 부담

단위 : 백만원, 명, 세대

	지방세 Local taxes		
	계 Total	직 접 세 Direct taxes	간 접 세 Indirect taxes
2013	284,878	284,878	-
2014	296,298	296,298	-
2015	315,401	315,401	-
2016	356,614	356,614	-
<b>2017</b>	<b>382,469</b>	<b>382,469</b>	-

자료 : 세무과(서울시)

주 : 2015년부터 공동세분 재산세(특별시분 재산세 징수금액을 다시 25개 자치구에 공동재산세 전출금으로 균등배분한 금액) 제외값임

## Local Tax Burden

Unit : million won, person, household

인 구 (외국인제외) Population (excluding foreigners)	세 대 (외국인세대 제외) Households (exclude foreign household)	1인당 부담액(원) Tax burden per capita(won)	세대당 부담액(원) Tax burden per household(won)
410,815	172,700	693,446	1,649,554
407,470	172,389	727,166	1,718,777
400,641	170,495	787,241	1,849,913
400,997	172,506	889,320	2,067,258
<b>396,217</b>	<b>172,995</b>	<b>965,301</b>	<b>2,210,865</b>

Source : Tax Collection Division(Seoul City Hall)

Note : The figure excludes the property tax for common tax(Amount of paid tax of Seoul that is distributed to 25 autonomous districts as joint property tax)

## 2. 지방세 징수

단위 : 백만원

	합계 Total			보 통 세 Ordinary Taxes									
	시 세 Metro- politan Si taxes	구세 Gu Taxes		시 세 Metropolitan Si taxes									
				취득세 <sup>(2)</sup> Acquisi- tion	레저세 Leisure	주민세 Inhabi- tant	자동차세 Automobile	주행세 Motor- fuel	담배 소비세 Tobacco consum- ption	도축세 Butchery	재산세 <sup>(2)</sup> Property	지방 소비세 <sup>(1)</sup> Local Consum- ption	지방 소득세 <sup>(1)</sup> Local Income
2013	284,878	220,393	64,485	78,730	-	1,635	19,890	-	-	-	48,052	-	41,634
2014	296,298	230,656	65,642	79,315	-	5,785	20,637	-	-	-	50,646	-	42,778
2015	352,742	281,957	70,785	118,417	-	6,392	19,483	-	-	-	52,024	-	50,317
2016	395,931	323,636	72,294	143,899	-	6,765	20,249	-	-	-	55,618	-	56,176
2017	425,564	348,745	76,819	155,971	-	6,920	21,080	-	-	-	59,526	-	62,412

자료 : 세무과(서울시)

## 3. 예산결산 총괄

단위 : 백만원

	예산현액 Budget			세입 Revenue		
	계 Total	일 반 General accounts	특 별 Special accounts	계 Total	일 반 General accounts	특 별 Special accounts
2013	381,883	361,917	19,966	364,275	344,233	20,042
2014	398,246	382,197	16,048	382,856	366,079	16,777
2015	440,062	426,611	13,451	458,528	444,062	14,467
2016	521,333	509,177	12,156	541,915	527,877	14,038
2017	555,941	542,829	13,112	581,919	566,975	14,944

자료 : 재무과, 세무과(서울시)

## Collection of Local Taxes

Unit : million won

보 통 세 Ordinary Taxes						목 적 세 Objective taxes						과년도지방세 Revenue from previous year	
구 세 Gu taxes						시 세 Metropolitan Si taxes					구세 Gu taxes	Revenue from previous year	
면허세 License	등록 면허세 Registration license	주민세 <sup>1)</sup> Inhabitant	재산세 Property	종 합 토지세 Synthe- sis land	지 방 소득세 <sup>1)</sup> Local Income	도 시 계획세 City Planning	공 동 시설세 Facilities	지 역 개발세 Regional development	지역자원 시설세 <sup>2)</sup> Regional resource facility	지방 교육세 Local education	사업소세 Business firm	시 세 Si taxes	구 세 Gu taxes
-	8,601	2	55,482	-	-	-	-	-	4,297	21,331	-	4,823	401
-	7,931	-	57,233	-	0	-	-	-	5,126	22,212	-	4,157	478
-	11,482	-	58,882	-	-5	-	-	-	5,434	26,259	-	3,632	426
-	9,355	-	62,347	-	-	-	-	-	5,857	28,989	-	6,082	593
-	<b>8,409</b>	-	<b>67,795</b>	-	-	-	-	-	<b>5,902</b>	<b>31,076</b>	-	<b>5,858</b>	<b>615</b>

Source : Tax Collection Division(Seoul City Hall)

## Summary of Budget and Settlement

Unit : million won

세출 Expenditure			잉여 Surplus		
계	일 반	특 별	계	일 반	특 별
Total	General accounts	Special accounts	Total	General accounts	Special accounts
336,734	323,984	12,750	27,540	20,248	7,292
357,570	345,273	12,297	25,286	20,806	4,480
387,065	377,443	9,621	71,463	66,618	4,845
446,230	437,091	9,139	95,685	90,786	4,899
<b>489,267</b>	<b>482,075</b>	<b>7,192</b>	<b>92,652</b>	<b>84,900</b>	<b>7,752</b>

Source : Finance Division, Tax Collection Division(Seoul City Hall)

4. 일반회계 세입예산개요<sup>1)</sup>

단위 : 백만원

	합계  Total	지방세  Local tax	세외수입 Non-tax revenues							
			경상적 세외수입 Current non-tax revenues							
			재산임대수입 Property rents	사용료 수입 rents	수수료 수입 fees	사업수입 Business product	징수교부금 수입 Collection grants	이자수입 interest		
2013	348,799	64,088	67,559	23,932	621	11,617	1,865	547	8,768	515
2014	362,916	64,765	43,072	23,294	461	11,837	1,932	552	8,136	377
2015	412,631	66,514	37,791	23,606	445	12,028	2,058	390	8,281	406
2016	485,303	71,076	47,252	31,285	458	11,441	9,683	403	8,801	499
2017	542,829	73,291	47,194	34,675	662	13,325	9,008	403	10,329	947

자료 : 예산담당관, 자치행정과(서울시)

주 : 1) 최종예산 기준

Budget Revenues of General Accounts<sup>1)</sup>

Unit : million won

세외수입 Non-tax revenues						지방 교부세	조정 교부금 및 재정 보전금	보조금			지방채	보존수입 및 내부거래 등 Preserved Income and Internal Transactions		
임시적 세외수입 Temporary non-tax revenues								Subsidies						
재산매각 수입	부담금	과징금 및 과태료 등	기타수입	지나년도 수입				국고보조 금 등	시도비보 조금 등			보전수입 등	내부거래	
Property disposal	Allotment	Fines and penalties etc.	Miscellan- eous	Revenue from previous year	Local share tax	Control grants	National subsidies	City & provincial subsidies	Local borro- wing	Preserved Income	Internal Transacti- ons			
43,626	14,194	-	-	6,261	3,167	6,415	74,439	136,298	55,808	80,490	-	-	-	-
19,778	11,081	640	-	4,529	3,528	6,622	82,795	157,076	77,612	79,464	-	8,585	8,585	-
14,185	7,596	-	2,721	1,182	2,687	8,724	92,596	191,180	93,336	97,844	-	15,826	6,826	9,000
15,967	9,124	-	3,143	1,469	2,231	7,145	99,041	218,044	98,691	119,354	-	42,744	42,744	-
12,519	5,502	-	2,926	1,921	2,169	9,536	111,529	210,493	103,774	106,718	-	90,786	90,786	-

Source : Budget Division, Local Autonomy Administration Division(Seoul City Hall)

Note : 1) Including budget of Self-Government Gu, Final budget



## 5. 일반회계 세입결산

단위 : 백만원

	예산현액 Budget	
	금액 Amount	구성비(%) Percent distribution
2013	361,917	100
2014	382,197	100
2015	426,611	100
2016	509,177	100
2017	502,502	100
지 방 세 수 입	73,291	15
세 외 수 입	47,194	9
경 상 수 입	34,675	7
재 산 임 대 료 수 입	662	0
사 용 료 수 입	13,325	3
수 수 료 수 입	9,008	2
사 업 수 입	403	0
징 수 교 부 금 수 입	10,329	2
이 자 수 입	947	0
임 시 수 입	12,519	2
재 산 매 각 수 입	5,502	1
부 담 금	-	-
과징금 및 과태료 등2)	2,926	1
기 타 수 입	1,921	0
지 난 년 도 수 입	2,169	0
지 방 교 부 세	9,536	2
조정교부금 및 재정보전금	111,529	22
보 조 금	210,493	42
국 고 보 조 금 등	103,774	21
시 도 비 보 조 금 등	106,719	21
지 방 채	-	-
보존수입 및 내부거래 등	50,459	10
보 전 수 입 등	50,459	10
내 부 거 래	-	-

자료 : 세무과(서울시)

## Settled Revenues of General Accounts

Unit : million won

결산 Settlement		예산대 결산비율(%) Budget vs. settlement ratio	
금 액 Amount	구성비(%) Percent distribution		
344,233	100	95	2013
366,079	100	96	2014
444,062	100	104	2015
527,877	100	104	2016
<b>566,975</b>	<b>100</b>	<b>113</b>	<b>2017</b>
<hr/>			
76,819	14	105	<b>Local tax</b>
51,011	9	108	<b>Non-tax revenues</b>
36,073	6	104	Current non-tax
534	0	81	Property rents
11,380	2	85	Rents
9,403	2	104	Fees
336	0	83	Business receipts
12,676	2	123	Levy grants
1,742	0	184	Interest receipts
14,938	3	119	Transitory non-tax
4,793	1	87	Proceeds from disposal of properties
16	0	-	Charges
4,588	1	157	Fines and penalties etc.
3,361	1	175	Other Income
2,178	0	100	Revenues from prev. F.Y.
11,443	2	120	<b>Local share tax</b>
126,443	22	113	<b>Control grants</b>
210,472	37	100	<b>Subsidies</b>
104,214	18	100	National subsidies
106,258	19	100	City & provincial subsidies
-	-	-	<b>Local borrowing</b>
90,786	16	180	Preserved Income and Internal Transactions
90,786	16	180	Preserved Income
-	-	-	Internal Transactions

Source : Tax Collection Division(Seoul City Hall)

6. 일반회계 세출예산개요<sup>1)</sup> Budget Expenditure of General Accounts

단위 : 백만원

Unit : million won

	합 계	일반공공행정	공공질서 및 안전	교육	문화 및 관광	환경보호	사회복지	보건
	Total	General public Administration	Public order And safety	Education	Culture and Tourism	Protection of Environment	Social Welfare	Health
2013	348,799	29,158	673	8,158	10,043	17,074	163,439	12,083
2014	362,916	28,253	570	6,798	6,029	16,600	184,944	11,277
2015	412,631	28,434	886	7,353	6,919	16,499	225,293	15,273
2016	485,303	45,447	633	7,932	7,765	26,340	234,378	13,326
2017	502,502	49,255	965	9,300	4,827	30,359	250,542	15,312

농림해양수산 Agriculture, Forestry, Ocean, Marine	산업, 중소기업 Industry, Small and medium enterprises	수송 및 교통 Transport and Transportation	국토 및 지역개발 Country, Region Development	과학기술 Science Technology	예비비 Contingency	기타 Others
-	623	8,005	9,228	-	4,470	85,847
-	1,110	6,681	6,094	-	3,881	90,679
-	1,557	5,880	8,845	-	2,255	93,437
-	4,065	8,853	30,793	-	4,297	101,472
-	4,331	10,192	14,348	-	6,224	106,845

자료 : 예산담당관, 자치행정과(서울시)

Source : Budget Division, Local Autonomy Administration Division  
(Seoul City Hall)

주 : 1) 최종 예산 기준

Note : 1) Final budget

## 7. 일반회계 세출결산 Settled Expenditure of General Accounts

단위 : 백만원

Unit : million won

	예 산 현 액 Budget		결 산 Settlement		예산대비 결산비율(%)
	금 액 Amount	구성비(%) Percent distribution	금 액 Amount	구성비(%) Percent distribution	Budget: Settlement ratio
2013	361,917	100	323,984	100	90
2014	382,197	100	345,273	100	90
2015	426,611	100	377,443	100	88
2016	509,177	100	437,091	100	86
<b>2017</b>	<b>542,829</b>	<b>100</b>	<b>482,075</b>	<b>100</b>	<b>89</b>
일반공공행정 General public Administration	50,407	9	44,071	9	87
공공질서 및 안전 Public order and Safety	965	0	547	0	57
교육 Education	9,300	2	8,947	2	96
문화및관광 Culture and Tourism	10,649	2	9,287	2	87
환경보호 Environmental Protection	30,359	6	26,720	6	88
사회복지 Social Welfare	260,490	48	237,782	49	91
보건 Health	15,610	3	13,742	3	88
농림해양수산 Agriculture, forestry and marine Fisheries	-	-	-	-	-
산업·중소기업 Industry Small Business	4,693	1	2,466	1	53
수송및교통 Transport and Transportation	11,016	2	9,417	2	85
국토및지역개발 Landand Regional development	38,685	7	26,513	5	69
과학기술 Science and Technology	-	-	-	-	-
예비비 Reserve fund	3,613	1	-	-	-
기타 Other	107,041	20	102,583	21	96

자료 : 재무과(서울시)

Source : Finance Division(Seoul City Hall)

8. 특별회계 예산개요<sup>1)</sup> Budget of Special Accounts

단위 : 백만원

Unit : million won

	합계	주차장 사업비	의료보호기금	주민소득지원 사업비	기반시설	기 타
	Total	Parking place	Medical care funds	Inhabitants income supported	Infrastructure share	Others
2013	20,043	19,689	353	-	-	-
2014	16,777	16,399	378	-	-	-
2015	13,349	12,943	406	-	-	-
2016	9,794	9,284	510	-	-	-
2017	13,098	12,458	640	-	-	-

자료 : 자치행정과(서울시)  
주 : 1) 최종 예산 기준

Source : Local Autonomy Administration Division(Seoul City Hall)  
Note : 1) Final budget

## 9. 특별회계 예산결산 Settled Budget of Special Accounts

단위 : 백만원

Unit : million won

	회 계 수 Accounts	예산현액 Budget	세 입 Revenue	세출 Expenditure
2013	2	19,966	20,042	12,750
2014	2	16,048	16,777	12,297
2015	2	13,451	14,467	9,621
2016	2	12,156	14,038	9,139
<b>2017</b>	<b>2</b>	<b>13,112</b>	<b>14,944</b>	<b>7,192</b>
주차장사업비 Parking place	1	12,473	14,242	6,654
의료보호기금 Medical care funds	1	640	702	538
주민소득지원 Inhabitants income supported	-	-	-	-
기반시설부담금 Infrastructure share	-	-	-	-
기타 Others	-	-	-	-

자료 : 재무과(서울시)

Source : Finance Division(Seoul City Hall)

## 10. 공유재산

단위 : 백만원, 천㎡

	총평가액  Total appraisal value	토 지  Land		건물  Building		기계기구  Machinery	
		면적	평가액	면적	평가액	점	평가액
		Area	Appraisal value	Area	Appraisal value	Piece	Appraisal value
2013	1,441,639	1,052	959,773	122	105,990	86	3,825
2014	1,446,265	1,060	964,798	121	105,440	86	3,825
2015	1,457,449	1,047	951,963	135	135,099	86	3,825
2016	1,463,659	1,046	964,385	136	127,977	87	3,849
<b>2017</b>	<b>1,529,348</b>	<b>1,081</b>	<b>999,476</b>	<b>146</b>	<b>154,808</b>	<b>87</b>	<b>3,849</b>

자료 : 자산관리과(서울시)

주 : 1) 무체재산(건)+유가증권(주)+유익물권(건,㎡)

## 11. 지방재정자립지표

단위 : %

	재정자립도 <sup>1)</sup> Financial independence
2013	40
2014	31.8
2015	28.7
2016	28.7
<b>2017</b>	<b>26.8</b>

자료 : 예산담당관, 자치행정과, 행정자치부(서울시)

- 주 : 1) 재정자립도 = 지방세+세외수입 / 자치단체 예산규모 × 100. 2014년 세입과목 개편후 기준임  
 2) 재정자주도 = 자체수입+자주재원 / 자치단체 예산규모 × 100. 2014년 세입과목 개편후 기준임  
 3) 기준재정수요충족도(재정력지수) = 기준재정수입액 / 기준재정수요액 × 100  
 4) 전체평균 및 자치구는 서울시 조정교부금 교부전 재정력지수이며, 본청은 광역시도 보통교부세 산정결과(행정자치부) 재정력지수로, 산정 대상과 기준이 상이함

## Public Properties Commonly Owned

Unit : million won, 1000㎡

선 박			항공기		입목·죽		공작물		기 타 <sup>1)</sup>	
Vessels			Air crafts		Standing tree & bamboo		Constucture		Others	
척수	톤수	평가액	대	평가액	천주	평가액	점	평가액	수량	평가액
Boats	Ton	Appraisal value	Each	Appraisal value	1,000 Trees	Appraisal value	Piece	Appraisal value	Quantity	Appraisal value
-	-	-	-	-	391	40,330	52,941	320,951	5,056	10,770
-	-	-	-	-	391	40,330	52,941	320,951	5,059	10,921
-	-	-	-	-	365	39,128	52,941	320,951	29,024	4,614
-	-	-	-	-	365	39,129	52,962	321,560	34,032	6,759
					<b>364</b>	<b>39,128</b>	<b>53,860</b>	<b>324,498</b>	<b>34,043</b>	<b>7,589</b>

Source : Public Property Management(Seoul City Hall)

Note : 1) Intangible property (case) + marketable securities (shares) + real right to use (case, ㎡)

## Local Finance Independence Indicator

Unit : %

재정자주도 <sup>2)</sup> Financial autonomy	기준재정 수요충족도(재정력지수) <sup>3)4)</sup> Financial ability indices
63.6	60.5
55.2	61.4
53.1	61.4
51.6	60.3
<b>51.1</b>	<b>59.9</b>

Source : Budget department, Local Autonomy Administration Division, Ministry of Government Administration and Home Affairs(Seoul City Hall)

Note : 1) Fiscal self-reliance ratio = local income (local tax and other income) / regular accounting x 100 Based on the changes in revenue categories/subjects in 2014

2) Financial independence = independent financial source (local tax, other income, local shared tax, adjusted grant, fund support / regular accounting budget x 100) Based on the changes in revenue categories/subjects in 2014

3) Amount of standard financial requirement (financial power index) = Standard financial income / standard financial demand x 100

4) Total average and municipal government is Seoul's financial power index before adjusted grant. The financial power index of Seoul's municipal government is metropolitan area regular grant (calculation done by the Ministry of Security and Public Administration) that it is different from the computed subject







## XV. 공공행정 및 사법

---

PUBLIC ADMINISTRATION AND JUSTICE



## XV. 공공행정 및 사법 PUBLIC ADMINISTRATION AND JUSTICE

### 1. 공무원 총괄(정원)<sup>1)</sup> Government Employees of Gu Office(Authorized)

단위 : 명

Unit : person

	합계 Total	정무직 Political (selected) Position	별 정 직 Specific	일반직 General										전문직 <sup>2)</sup> Professional
				계 Sub- total	2급 2nd grade	3급 3rd grade	4급 4th grade	5급 5th grade	6급 6th grade	7급 7th grade	8급 8th grade	9급 9th grade	전문 경력관 Expert	
2013	1,226	1	4	1,196	-	1	7	50	242	374	390	130	2	25
2014	1,235	1	4	1,200	-	1	7	49	241	373	384	143	2	30
2015	1,246	1	4	1,208	-	1	7	49	245	376	375	153	2	33
2016	1,296	1	4	1,258	-	1	7	50	255	393	314	236	2	33
2017	1,302	1	4	1,262	-	1	8	52	256	395	341	207	2	35
구청장														
부구청장														
감사담당관														
일자리경제 담당관														
행정관리국														
기획재정국														
주민생활 복 지 국														
도시관리국														
안전건설 교통국														
구의회 사무국														
보건소														
동 주민센터														

자료 : 조직담당관(서울시)

Source : Organization Management Division(Seoul City Hall)

주 : 1) 주민센터(동) 공무원 포함

Note : 1) Includes civil servants working at community service centers (for dong)

2) 전문직 = 임기제일반직

2) Professional = General position with a limited term

## 2. 동 공무원(정원) Government Employees of Dong Office(Authorized)

단위 : 명

Unit : person

	합계 Total	일 반 직 General						전문직 <sup>1)</sup> Professional
		계 Sub- total	5 급 5th grade	6 급 6th grade	7 급 7th grade	8 급 8th grade	9 급 9th grade	
2013	253	253	15	37	75	83	43	-
2014	269	269	15	37	86	80	51	-
2015	279	279	15	37	86	80	61	-
2016	338	338	15	49	84	91	99	-
<b>2017</b>	<b>337</b>	<b>337</b>	<b>15</b>	<b>49</b>	<b>83</b>	<b>99</b>	<b>91</b>	<b>-</b>
노량진1동 Noryangjin 1-dong	27	27	1	5	7	8	6	-
노량진2동 Noryangjin 2-dong	19	19	1	3	6	4	5	-
상도1동 Sangdo 1-dong	28	28	1	3	5	10	9	-
상도2동 Sangdo 2-dong	21	21	1	3	5	7	5	-
상도3동 Sangdo 3-dong	24	24	1	3	7	6	7	-
상도4동 Sangdo 4-dong	24	24	1	3	6	6	8	-
흑석동 Heukseok-dong	26	26	1	3	5	10	7	-
사당1동 Sadang 1-dong	21	21	1	4	5	5	6	-
사당2동 Sadang 2-dong	23	23	1	3	6	6	7	-
사당3동 Sadang 3-dong	22	22	1	3	6	7	5	-
사당4동 Sadang 4-dong	18	18	1	3	4	5	5	-
사당5동 Sadang 5-dong	18	18	1	3	3	6	5	-
대방동 Daebang-dong	26	26	1	3	7	9	6	-
신대방1동 Sindae bang 1-dong	21	21	1	3	6	6	5	-
신대방2동 Sindae bang 2-dong	19	19	1	4	5	4	5	-

자료 : 조직담당관

Source : Organization Management Division(

주 : 1) 전문직 = 임기제일반직

Note : 1) Professional = General position with a limited term

## 3. 국회 및 지방의원

단위 : 명

	국회의원(2016.4.) Member of National Assembly				광역의원 (2014.6.) Member of Metropolitan city and Province Assembly	
	선거구수 No. of election precinct	당선자수 No. of elected	남 Male	여 Female	선거구수 No. of election precinct	당선자수 No. of elected
동 작	2	2	1	1	4	4

자료 : 중앙선거관리위원회 선거자료

주 : 1) 비례대표 미포함

2) 비례대표 포함

## Members of National and Regional Assemblies

Unit : person

광역의원 (2014.6.) Member of Metropolitan city and Province Assembly		기초의원 (2014.6.) Member of Si, Gun, Gu Assembly			
남 Male	여 Female	선거구수 No. of election precinct	당선자수 No. of elected	남 Male	여 Female
3	1	7	15	13	2

Source : The National Election Commission election data

Note : 1) Excluding proportional representation

2) Including proportional representation

4. 퇴직사유별 공무원<sup>1)</sup>

단위 : 명

	합계 Total	정무직 Political	별정직 Specific	일반직 General					
				계 Sub-total	1급 1st grade	2급 2nd grade	3급 3rd grade	4급 4th grade	5급 5th grade
2013	71	-	1	32	-	-	1	4	10
2014	80	1	4	65	-	-	1	4	20
2015	56	-	3	43	-	-	-	4	8
2016	78	-	2	65	-	-	-	2	4
<b>2017</b>	<b>60</b>	<b>-</b>	<b>-</b>	<b>52</b>					
의원면직	16	-	-	12	-	-	-	2	3
정년퇴직	25	-	-	25	-	-	-	-	-
파면	-	-	-	0	-	-	-	1	3
해임	-	-	-	0	-	-	-	-	-
직권면직	-	-	-	0	-	-	-	-	-
당연퇴직	3	-	-	0	-	-	-	-	-
임용취소	-	-	-	0	-	-	-	-	-
명예퇴직	-	-	-	0	-	-	-	-	-
명예특진	4	-	-	4	-	-	-	-	-
사망	2	-	-	2	-	-	-	1	-
타부처전출	9	-	-	9	-	-	-	-	-
임기만료	1	-	-	0	-	-	-	-	-
조기퇴직	-	-	-	0	-	-	-	-	-

자료 : 인사과(서울시)

주 : 1) 시간선택제 및 한시임기제 제외

Government Employees by Cause of Retirement<sup>1)</sup>

Unit : person

일반직 General service								관리운영	임기제	
6급 6th grade	7급 7th grade	8급 8th grade	9급 9th grade	연구직 Research	지도직 Advising	전문 경력관 Expert	전담직위 General Administrative Service	Manage- ment operation	Term System	
1	10	4	2	-		-		1	37	2013
20	11	5	4	-		-		5	5	2014
11	10	4	6	-		-		3	7	2015
18	27	7	7	-		-		1	10	2016
<b>15</b>	<b>12</b>	<b>7</b>	<b>12</b>	-	-	<b>1</b>	-	-	<b>8</b>	<b>2017</b>
1	-	1	10	-	-	-	-	-	4	Requested dismissal
10	9	1	-	-	-	1	-	-	-	Retire for age
-	-	-	-	-	-	-	-	-	-	Discipline
-	-	-	-	-	-	-	-	-	-	Dismissal
-	-	-	-	-	-	-	-	-	-	Authority dismissal
-	-	-	-	-	-	-	-	-	3	Right retirement
-	-	-	-	-	-	-	-	-	-	Appoint Return
-	-	-	-	-	-	-	-	-	-	Honorary retire
3	-	-	-	-	-	-	-	-	-	Honorary promotion
1	1	-	-	-	-	-	-	-	-	Death
-	2	5	2	-	-	-	-	-	-	Transfer
-	-	-	-	-	-	-	-	-	1	Completion of term of office
-	-	-	-	-	-	-	-	-	-	Beforehand Retire

Source : Personnel Management Division(Seoul City Hall)

Note : 1) Flextime and temporary ones excluded



## 5. 관내관공서 및 주요기관

단위 : 개소

	합계  Total	지방행정관서 Local administrative offices and agencies				경찰·소방관서 Police and fire-fighting stations					
		구	동 <sup>1)</sup>	직속 기관	사업소	경찰청	경찰서	지구대, 파출소, 치안센터	소방 본부 Fire headqu arter	소방서 Fire station	119안전 센터 <sup>2)</sup> Fire station branch
		Gu	dong	Direct agencies	Affiliated agencies	Police office	Police station	Police branch			
2013	58	1	15	1	3	-	1	16	-	1	4
2014	57	1	15	1	3	-	1	16	-	1	4
2015	57	1	15	1	3	-	1	16	-	1	4
2016	56	1	15	1	3	-	1	16	-	1	4
2017	57	1	15	1	3	-	1	17	-	1	4

자료 : 각 기관, 통계데이터담당관(서울시)

주 : 1) 행정동(주민센터)은 2017. 1. 1일 기준

2) 순환 및 일일구조대 포함

3) 구치소 포함

4) 우편취급소 포함

5) 강남등기소, 관악등기소, 성북등기소, 동작등기소 폐소됨(2011.09)

## 6. 민원서류 처리

단위 : 건

	합계  Total	인가·허가  Sanction/ Permission	특허·면허  Patent/License	승인·지정  Approval/ Designation
2013	1,798,935	3,802	270	864
2014	1,941,534	2,990	268	881
2015	2,269,717	2,677	280	1,962
2016	2,311,997	2,369	348	1,989
2017	2,322,207	2,461	219	2,155

자료 : 시민봉사담당관(서울시)

주 : 자치구 관할 동 주민센터 처리건수 포함

## Number of Government &amp; Public Offices, and Major Agencies

Unit : place

법원·검찰관서 Court and prosecutions offices				보훈청 Patriot and veteran office	교육청 Education office	우체국관서 <sup>4)</sup> Post office	세무서 Tax office	국립농산물 품질관리원 National agriculture products quality management service
법원(지원) Court branch	등기소 <sup>5)</sup> Registry	검찰청(지청) Prosecution branch	교도소 <sup>3)</sup> Prison					
-	-	-	-	-	1	15	-	-
-	-	-	-	-	1	14	-	-
-	-	-	-	-	1	14	-	-
-	-	-	-	-	1	13	-	-
-	-	-	-	-	1	13	-	-

Source : Each Office, Data &amp; Statistics Division(Seoul City Hall)

Note : 1) Haengjeong-dong (community service center) is based on January 1, 2017.

2) Circulating and daily rescue parties are included

3) Including detention house, reformatory

4) Including postal agency

5) Register offices in Dongjak-gu is closed(2011.09)

## Handling of Civil Request Documents

Unit : case

신고·등록 Notification/ Registration	시험·검사 Test· Inspection	확인증명/교부 Confirmation Certification/ Delivery	고충민원 Complaint filing	기 타 Others
26,492	792	1,738,508	3,286	24,921
82,336	596	1,827,131	8,272	19,060
24,507	526	2,176,750	7,570	55,445
27,549	656	2,217,106	6,581	55,399
10,959	583	2,269,712	646	35,472

Source : Civil Service Division(Seoul City Hall)

Note : Each Office, jurisdiction (for dong) People Center or Processing Markings in implication

7. 여권발급<sup>1)</sup>

단위 : 명

	성별 By gender			목적별 By purpose			
	합계	남	여	관용	거주 <sup>2)</sup>	일반	여행증명
	Total	Male	Female	Official	Residential	General	Travel certification
2013 <sup>r</sup>	23,820	11,563	12,257	94	-	23,726	-
2014 <sup>r</sup>	23,305	11,529	11,776	113	-	23,192	-
2015 <sup>r</sup>	29,041	14,060	14,981	116	-	28,925	-
2016 <sup>r</sup>	34,515	16,652	17,863	102	-	34,413	-
<b>2017</b>	<b>37,937</b>	<b>18,455</b>	<b>19,482</b>	<b>130</b>	<b>-</b>	<b>37,807</b>	

자료 : 외교부 여권과

주 : 1) 외교관여권, 거주여권, 여행증명서 제외

2) 거주여권은 2014.5.1부터 종로구청에서 발급시작

Passport Issues<sup>1)</sup>

Unit : person

기간별 By period				연령별 By age-group					
1년단수  One year (single)	5년미만 복수  under 5year (multiple)	5년복수  5year (multiple)	10년복수  10 year (multiple)	20세 이하  Under 20 years old	21~30	31~40	41~50	51~60	61세 이상  Over 61years old
688	1,395	4,949	16,788	6,661	6,117	3,900	2,603	2,482	2,057
655	949	5,146	16,555	6,409	6,768	3,509	2,454	2,434	1,731
600	994	6,504	20,943	8,008	8,066	3,947	3,088	3,248	2,684
698	1,178	7,030	25,609	8,778	8,711	4,881	4,132	4,138	3,875
<b>666</b>	<b>1,286</b>	<b>8,022</b>	<b>27,963</b>	<b>9,902</b>	<b>8,964</b>	<b>5,505</b>	<b>4,735</b>	<b>4,517</b>	<b>4,314</b>

Source : Ministry of Foreign Affairs Passport department

Note : 1) Diplomat's passport, residence passport and travel certificate excluded

2) Resident passports have been being issued by Jongro-gu Office since the 1st of May of 2014

## 8. 화재발생

단위 : 건, 천원, 명

	발생 No. of Fire Incidents				소실 Burnt		
	계 Total	실화 Accident	방화 Arson	기타 Others	동수 No. of buildings	이재가구수 No. of households	면적 Area(m²)
2013	159	150	3	6	36	3	189
2014	178	153	10	15	24	3	310
2015	185	163	6	16	-	1	240
2016	215	192	8	15	29	1	371
<b>2017</b>	<b>222</b>	<b>206</b>	<b>6</b>	<b>10</b>	<b>26</b>	<b>1</b>	<b>499</b>
노량진1동 Noryangjin 1-dong	27	25	1	1	3	-	12
노량진2동 Noryangjin 2-dong	14	13	-	1	2	-	13
상도1동 Sangdo 1-dong	19	19	-	-	3	-	-
상도2동 Sangdo 2-dong	11	10	-	1	3	1	110
상도3동 Sangdo 3-dong	14	13	1	-	-	-	30
상도4동 Sangdo 4-dong	16	12	2	2	1	-	134
흑석동 Heukseok-dong	22	20	1	1	1	-	15
사당1동 Sadang 1-dong	18	17	-	1	4	-	27
사당2동 Sadang 2-dong	20	19	-	1	5	-	28
사당3동 Sadang 3-dong	11	11	-	-	1	-	23
사당4동 Sadang 4-dong	6	6	-	-	1	-	5
사당5동 Sadang 5-dong	4	4	-	-	-	-	3
대방동 Daebang-dong	14	14	-	-	-	-	61
신대방1동 Sindaebang 1-dong	14	12	-	2	-	-	30
신대방2동 Sindaebang 2-dong	12	11	1	-	2	-	8

자료 : 소방재난본부 현장대응단

## Fire Incidents

Unit : case, 1000won, person

피해액 Amount of property damaged			재산피해 경감액 Reduction amount of property damaged	인명피해 Casualties			이재민수 No. of victims	구조인원 No. of rescued
계 Total	부동산 Immovable property	동산 Movable property		계 Total	사망 Death	부상 Injury		
171,598	54,378	117,220	4,845,213	2	-	2	8	4
244,248	77,754	166,494	76,097,467	8	-	8	6	2
134,842	55,490	79,352	7,697,290	8	-	8	4	2
180,967	95,501	85,466	40,666,158	3	-	3	3	6
<b>277,144</b>	<b>128,070</b>	<b>149,074</b>	<b>88,183,705</b>	<b>13</b>	<b>3</b>	<b>10</b>	<b>1</b>	<b>25</b>
8,275	5,874	2,401	5,165,192	-	-	-	-	-
22,584	8,581	14,003	398,245	3	-	3	-	3
6,325	56	6,269	21,476	-	-	-	-	-
48,749	18,243	30,506	18,804,189	1	-	1	1	3
10,066	7,832	2,234	655,223	1	1	-	-	1
64,195	37,152	27,043	608,622	5	1	4	-	14
7,648	2,466	5,182	1,410,815	-	-	-	-	-
20,143	11,792	8,351	1,107,844	-	-	-	-	2
40,408	8,847	31,561	850,282	1	-	1	-	1
16,071	10,611	5,460	18,246,741	-	-	-	-	-
3,181	677	2,504	17,549,958	-	-	-	-	-
1,373	989	384	75,746	-	-	-	-	-
11,788	5,017	6,771	2,085,959	-	-	-	-	1
10,746	7,585	3,161	20,622,280	1	-	1	-	-
5,592	2,348	3,244	581,133	1	1	-	-	-

Source : Seoul Metropolitan Fire &amp; Disaster Headquarters Field Operations Division

## 9. 발화요인별 화재발생 Fire Incidents by Cause

단위 : 건

Unit : case

	합계 Total	실화 Accident							자연적 요인 Natural	방화 Arson		발화요인 (미상) Unknown
		전기적 요인 Electricity	기계적 요인 Machinery	화학적 요인 Chemicals	가스누출 (폭발) Gas	교통사고 Traffic accident	부주의 Careless	기타 Others		방화명확 Arson clearly	방화의심 Incendiary suspicious	
2013	159	52	5	-	-	1	92	-	-	-	3	6
2014	178	43	7	-	-	3	98	2	2	-	10	13
2015	185	41	7	2	-	1	112	-	-	-	6	16
2016	215	54	7	-	-	1	130	-	-	2	6	15
<b>2017</b>	<b>222</b>	<b>49</b>	<b>10</b>	<b>3</b>	<b>-</b>	<b>-</b>	<b>144</b>	<b>-</b>	<b>-</b>	<b>1</b>	<b>5</b>	<b>10</b>
노량진1동 Noryangjin 1-dong	27	3	2	-	-	-	20	-	-	-	1	1
노량진2동 Noryangjin 2-dong	14	1	1	-	-	-	11	-	-	-	-	1
상도1동 Sangdo 1-dong	19	3	-	1	-	-	15	-	-	-	-	-
상도2동 Sangdo 2-dong	11	3	-	-	-	-	7	-	-	-	-	1
상도3동 Sangdo 3-dong	14	4	-	-	-	-	9	-	-	-	1	-
상도4동 Sangdo 4-dong	16	4	-	-	-	-	8	-	-	-	2	2
흑석동 Heukseok-dong	22	4	-	1	-	-	15	-	-	1	-	1
사당1동 Sadang 1-dong	18	4	2	1	-	-	10	-	-	-	-	1
사당2동 Sadang 2-dong	20	3	3	-	-	-	13	-	-	-	-	1
사당3동 Sadang 3-dong	11	4	1	-	-	-	6	-	-	-	-	-
사당4동 Sadang 4-dong	6	2	-	-	-	-	4	-	-	-	-	-
사당5동 Sadang 5-dong	4	2	-	-	-	-	2	-	-	-	-	-
대방동 Daebang-dong	14	4	-	-	-	-	10	-	-	-	-	-
신대방1동 Sindaebang 1-dong	14	4	-	-	-	-	8	-	-	-	-	2
신대방2동 Sindaebang 2-dong	12	4	1	-	-	-	6	-	-	-	1	-

자료 : 소방재난본부 현장대응단

Source : Seoul Metropolitan Fire &amp; Disaster Headquarters Field Operations Division

## 10. 장소별 화재발생 Fire Incidents by Place

단위 : 건

Unit : case

	합계	주 거 Housing			비 주 거 Non-Housing													위험물(가스 제조소 등) Dangerous (gas, manu- facturing etc)	운 송 차량, 철도 등 Transporta- tion(car, train etc)	임 야 Land	기 타 Others
		단독 주택 Total	공동 주택 Detached dwelling	기타 주택 Apartment House	학교 Schools	일반 업무 General Business	판매 시설 Sales Facilities	숙박 시설 Hotel, Inns	종교 시설 Religious Facilities	의료 시설 Medical Facilities	공장 및 창고 Factory and warehouse	작업장 Workshop	위락 오락시설 Amusement, entertain- ment	음식점 Restau- rants	일반 서비스시설 General Service Facilities	기타 <sup>1)</sup> Others					
2013	159	29	31	-	1	2	3	-	3	1	3	2	3	18	11	8	-	15	1	28	
2014	178	42	32	1	3	13	5	-	1	1	2	-	1	20	4	8	-	22	-	23	
2015	185	39	45	2	3	5	2	-	2	1	-	-	-	21	5	12	-	13	-	35	
2016	215	43	52	1	4	6	5	1	3	1	-	1	2	23	12	11	-	10	2	38	
2017	222	52	50	1	2	5	3	-	1	1	1	-	3	17	13	14	-	13	1	45	
노량진1동 Noryangjin 1-dong	27	4	5	-	-	2	1	-	-	-	-	-	-	1	3	2	-	1	-	8	
노량진2동 Noryangjin 2-dong	14	7	1	-	-	-	-	-	-	-	-	-	-	1	-	-	-	2	-	3	
상도1동 Sangdo 1-dong	19	1	6	-	1	-	1	-	-	-	-	-	-	2	1	-	-	1	-	6	
상도2동 Sangdo 2-dong	11	4	1	-	-	-	-	-	-	-	-	-	-	-	3	2	-	-	-	1	
상도3동 Sangdo 3-dong	14	6	-	-	1	-	-	-	-	-	-	-	1	1	-	1	-	1	-	3	
상도4동 Sangdo 4-dong	16	3	9	1	-	-	-	-	-	-	-	-	1	-	-	1	-	-	-	1	
흑석동 Heukseok-dong	22	6	5	-	-	-	1	-	-	-	-	-	-	1	-	1	-	1	-	7	
사당1동 Sadang 1-dong	18	6	2	-	-	1	-	-	-	-	-	-	-	2	2	-	-	-	-	5	
사당2동 Sadang 2-dong	20	3	4	-	-	-	-	-	1	1	1	-	1	3	-	1	-	3	-	2	
사당3동 Sadang 3-dong	11	2	7	-	-	1	-	-	-	-	-	-	-	-	1	-	-	-	-	-	
사당4동 Sadang 4-dong	6	-	2	-	-	-	-	-	-	-	-	-	-	1	-	1	-	1	-	1	
사당5동 Sadang 5-dong	4	-	-	-	-	-	-	-	-	-	-	-	-	-	1	1	-	1	-	1	
대방동 Daebang-dong	14	2	1	-	-	-	-	-	-	-	-	-	-	2	-	3	-	1	1	4	
신대방1동 Sindae bang 1-dong	14	5	5	-	-	1	-	-	-	-	-	-	-	1	1	-	-	-	-	1	
신대방2동 Sindae bang 2-dong	12	3	2	-	-	-	-	-	-	-	-	-	-	2	1	1	-	1	-	2	

자료 : 소방재난본부 현장대응단

Source : Seoul Metropolitan Fire &amp; Disaster Headquarters Field Operations Division

주 : 1) 연구



## 11. 119 구조활동실적

단위 : 건, 명

	119 구조대 활동실적 119 Rescue activities						구조인원(명) Rescued person by accident			
	출 동 건 수 Number of cases						구조인원(명) Rescued person by accident			
	계	처리 Action taken				미처리 <sup>1)</sup> (자체처리, 허위 등)	사상별 By casualties			
		소 계	인명구조	안전조치	기 타		계	사망	부상	기타
	Total	Sub-total	Rescue	Safety action	Others	Non-action	Total	Death	Injury	Other
2013	4,816	4,212	690	2,752	770	604	1,842	35	102	1,705
2014	4,789	3,970	468	3,124	378	819	671	21	61	589
2015	4,412	3,781	402	3,258	121	631	632	6	118	508
2016	4,350	3,686	513	3,079	94	664	621	7	94	520
<b>2017</b>	<b>4,931</b>	<b>4,359</b>	<b>486</b>	<b>3,704</b>	<b>169</b>	<b>572</b>	<b>591</b>	<b>21</b>	<b>90</b>	<b>480</b>

자료 : 소방재난본부 재난대응과

주 : 1) 미처리는 출동했으나 이미 자력구조 등으로 119 구조대의 활동이 불필요한 경우

12. 풍수해 발생<sup>1)</sup>

단위 : 명, ha, 천원

	사망 및 실종	이 재 민	침 수 면 적 (농경지)	침수주택 (세대)
	Dead and missing	Refugees	Flooded area	Flooded House (Households)
2013	-	-	-	-
2014	-	-	-	-
2015	-	-	-	-
<b>2016</b>	-	-	-	-
<b>2017</b>	-	-	-	-

자료 : 하천관리과, 국가재난정보센터「재난통계」

주 : 1) NDMS(국가안전관리정보시스템) 피해상황총괄표 기준

## Performance of 119 Rescue Activity

Unit : case, person

119 구조대 활동실적 119 Rescue activities										
구조인원(명) Rescued person by accident										
사고별 by accident										
계	화재	교통사고	수난사고	기계사고	건물사고	승강기사고	산악사고	감염사고	폭발사고	기타
Total	Fire	Traffic	River	Machinery	Building	Elevator	Mountain	Confinement	Explosion	Others
1,842	87	73	12	9	43	318	1	380	-	919
671	34	45	20	7	-	214	4	220	-	127
632	17	31	21	9	65	195	3	110	-	181
621	18	75	12	11	-	223	2	203	-	77
591	39	90	28	7	-	158	3	178	-	88

Source : Seoul Metropolitan Fire &amp; Disaster Headquarters Counterplan of Disaster Division

Note : 1) Non-action taken, but not necessary because of self-rescue

Damage from Storms and Floods<sup>1)</sup>

Unit : person, ha, 1,000 won

피 해 액 Amount of damage					
합 계 Total	건 물 Building	선 박 Vessels	농 경 지 Farming land	공 공 시 설 Public facilities	기 타 Other
-	-	-	-	-	-
-	-	-	-	-	-
-	-	-	-	-	-
-	-	-	-	-	-
-	-	-	-	-	-

Source : Stream Management Division, National Disaster Information Center 「Disaster Statistics」

Note : 1) The standard is the summary of damage conditions of the NDMS(National Disaster Management System)

13. 소방 대상물 현황<sup>1)</sup>

## Facilities Subject to Fire-fighting Regulation

단위 : 개소

Unit : place

	계	아파트	기숙사	근로생활 시설	문화 및 집회시설	종교시설	판매시설	운수시설	의료시설	교육연구 시설	노유자시설	수련시설	운동시설	업무시설	숙박시설	위락시설
	Total	Apartment	Dormitory	Neighborhood	Culture and meeting places	Religion	Sale	Transport system	Medical	Education & research	Facilities for old & youth	Retreat facility	Sports	Business	Lodging	Amusement
2013	4,007	244	3	1,052	8	94	18	16	7	83	91	2	-	113	72	-
2014	5,422	296	3	2,435	9	119	17	16	7	93	131	2	-	120	67	-
2015	5,323	311	3	2,364	9	119	16	16	8	93	128	2	-	113	66	-
2016	6,322	348	4	2,615	11	119	14	16	8	90	134	2	-	111	56	-
2017	6,382	361	4	2,652	11	121	13	16	8	89	129	2	1	110	55	-

	공 장	창고시설	위험물저장 및 처리시설	항공기 및 자동차관련 시설	동물 및 식물 관련시설	분뇨 및 쓰레기 처리시설	교정 및 군사시설	방송 통신 시설	발전시설	묘지관련 시설	관광휴게 시설	장례식장	지하가 (상가, 타널)	지하구	문화재	복합 건축물
	Factory	Warehouse	Storage and handling of dangerous object	Airplane and car manageme nt facility	Animal, plant related	Feces and waste treatment facility	Correctional and military facility	Broad casting facility	Power generation facility	Cemetery related facility	Tourism	Funeral home	Undergrou nd arcade	Undergrou nd tunnel	Cultural property	Complex building
2013	10	2	20	9	-	1	4	1	-	-	-	-	1	3	3	2,150
2014	12	2	19	8	-	3	8	1	-	-	-	-	1	3	3	2,047
2015	12	2	19	8	-	3	8	1	-	-	-	-	1	3	2	2,016
2016	10	5	19	9	-	4	8	1	-	-	-	-	1	3	2	2,732
2017	10	6	19	9	-	4	8	1	-	-	-	-	1	3	2	2,747

자료 : 소방재난본부 예방과

Source : Seoul Metropolitan Fire & Disaster Headquarters  
Fire Prevention Division주 : 1) 소방시설 설치유지 및 안전관리에 관한 법률에 의거 분류기준 조정  
(25종 → 31종)Note : 1) Classification categories were adjusted based on  
"Act on Firefighting Facilities Installation and  
Safety Control" (25 Categories → 31Categories)

# 참 고 자 료

- 기본통계 주요용어 -

## II. 토지 및 기후 Land and Climate

### 1. 위치 Location

- 동단 : 동쪽의 끝
- 서단 : 서쪽의 끝
- 남단 : 남쪽의 끝
- 북단 : 북쪽의 끝
- 극점 : 위도<sup>1)</sup> 90도의 지점(북극, 남극)

1) 지구 위의 위치를 나타내는 좌표축 중에서 가로로 된 것, 적도를 중심으로 남북으로 평평하게 그은 선

### 3. 토지이용현황 Area of Land Category

- 전 : 물을 상시적으로 이용하지 않고 곡물, 약초, 관상수 등의 식물을 주로 재배하는 토지
- 답 : 물을 상시적으로 이용하여 벼, 연, 미나리 등의 식물을 주로 재배하는 토지
- 과수원 : 사과, 배, 복숭아 등 과수류를 집단적으로 재배하는 토지
- 목장용지 : 축산업 및 낙농업을 하기 위하여 초지를 조성한 토지
- 임야 : 산림 및 원야를 이루고 있는 수림지, 죽림지, 암석지 등
- 대지 : 주거 등 영구적 건축물과 이에 접속된 부속시설물, 택지 조성공사가 준공된 토지
- 공장용지 : 공장시설물의 부지, 법령에 의한 공장부지 조성공사가 준공된 토지
- 학교용지 : 학교의 교사와 이에 접속된 체육장 등 부속시설물의 부지
- 주차장 : 주차에 필요한 독립적 시설을 갖춘 부지, 주차전용 건축물 및 이에 접속된 부속시설물의 부지
- 주유소용지 : 석유 등 유류의 판매를 위하여 일정한 설비를 갖춘 시설물의 부지
- 창고용지 : 물건 등을 보관·저장하기 위한 보관시설물의 부지, 이에 접속된 부속시설물의 부지
- 도로 : 교통운수를 위하여 보행 또는 차량운행에 이용되는 토지, 휴게소 부지 등
- 철도용지 : 교통운수를 위하여 이용되는 토지 이에 접속된 역사, 차고 발전시설 등 부속시설물의 부지
- 하천 : 자연의 유수가 있거나 있을 것으로 예상되는 토지
- 제방 : 조수, 자연유수, 모래, 바람 등을 막기 위해 설치된 방조제, 방사제, 방파제 등
- 구거 : 인공의 수로·둑 및 그 부속시설물의 부지, 자연유수가 발생, 예상되는 소규모 수로의 부지
- 유지 : 댐·저수지·소류지·연못 등의 토지, 연, 왕골 등이 자생하는 배수가 잘 되지 않는 토지
- 수도용지 : 물을 정수하여 공급하기 위한 취수·저수 및 배수시설의 부지와 이에 속한 부속시설물의 부지
- 공원 : 일반 공중의 보건·휴양을 위한 시설을 갖춘 토지로서 공원 또는 녹지로 결정·고시된 토지
- 체육공원 : 국민의 건강증진을 위한 체육시설의 토지와 이에 속한 부속시설물의 부지
- 유원지 : 일반 공중의 위락·휴양 등에 적합한 시설의 토지와 이에 속한 부속시설물의 부지
- 종교용지 : 일반 공중의 종교의식을 위한 교회·사찰 등 건축물의 부지와 이에 접속된 부속시설물의 부지
- 사적지 : 문화재로 지정된 역사적인 유적·고적·기념물 등을 보존하기 위하여 구획된 토지
- 묘지 : 사람의 유골이 매장되어 묘지공원으로 결정·고시된 토지 및 이에 속한 부속시설물의 부지
- 잡종지 : 다른 지목에 속하지 않는 토지, 갈대밭, 변전소, 송유시설, 도축장 등

### 4. 일기일수 Weather Days

- 강수 : 구름이나 공기 중으로부터 지면에 떨어진 액체 또는 고체의 수증기 응결체

- 안개 : 비, 눈, 우박, 이슬, 서리 등과 같이 대기 중의 수증기가 모여 발생하는 기상현상으로, 매우 미세한 물방울이 대기 중에 떠 있어 수평시정(시정)이 1km미만 일 때를 안개라고 하고, 1km 이상인 경우를 박무라고 함
- 황사 : 중국과 몽고의 사막지대, 황토층류의 황토지대에 저기압이 통과할 때 대량의 누런 먼지가 한랭전선 후면에서 부는 강한 바람이나 지형에 의해 만들어진 난류로 인하여 상층으로 불려 올라가 공중에 부유하거나, 이 먼지가 장거리 수송 도중 지표에 서서히 낙하하는 먼지 또는 현상

## 5. 기상개황 Summary of Meteorological Data

- 기온 : 기온은 대기의 온도를 말하지만 같은 장소에서 같은 시각에도 높이에 따라서 기온이 다르기 때문에 일반적으로 기상관서에서 발표하는 기온은 지면 위(또는 설면 위) 1.2~1.5 m 정도 높이의 온도
- 상대습도 : 관측 시 대기 중에 실제로 포함되어 있는 수증기의 양(수증기압)과 그때의 기온으로 포함시킬 수 있는 최대 수증기량(포화수증기압)과의 비를 상대습도라고 하며 백분율(%)로 표현
- 운량 : 전천을 10으로 하고 구름으로 덮여 있는 부분을 전천에 대한 10분수로 표시한 것
- 이슬점온도 : 관측 시 수증기압을 포화수증기압으로 하는 온도
- 신적설 : 어떤 특정한 기간 동안에 새로 내려 쌓인 눈의 깊이
- 바람 : 풍향은 바람이 불어오는 방향을 말하며, 풍속은 대기가 흘러간 거리와 여기에 소요된 시간의 비, 즉 단위시간에 대기가 이동한 거리. 풍향이나 풍속은 끊임없이 변동하고 있기 때문에 순간과 평균값을 관측

## 6. 강수량 Precipitation

- 강수량 : 어떤 시간 동안에 지면에 도달한 총강수량은 수평면상의지면 위에 액체형태로 있다는 가정에서 갖게 되는 높이로서, 비, 이슬비 등 액체성 강수는 물론 눈, 싸락눈, 우박 등 고체성 강수도 용해시킨 물의 깊이로 측정하여 강수량에 포함

# Ⅲ. 인 구 Population

## 1. 등록인구추이 Registered Population Trend

- 세대 : 전국 지자체별 주민등록이 되어 있는 자의 세대현황
- 등록인구 : 전국 지자체별 주민등록이 되어 있는 자의 인구
- 인구밀도 : 인구분포의 조밀한 정도를 측정하는 지표, 단위면적(km<sup>2</sup>)당 인구

## 3. 거소신고인수 Address population

- 외국국적동포거소신고인 : '재외동포의 출입국과 법적지위에 관한 법률'에 따라 대한민국에서의 출입국과 대한민국내에서의 법적지위 보장 등을 받기 위해 자신의 거소를 관할 출입국관사무소에 신고한 외국국적동포

## 10. 인구이동 Internal Migration

- 전입 : 행정구역 경계를 넘어 다른 지역에서 특정 지역으로 이동해 온 경우
- 전출 : 행정구역 경계를 넘어 특정 지역에서 다른 지역으로 이동해 간 경우
- 순이동 : 전입과 전출의 차이

## 14. 상주(야간)·주간인구 Resident and Daytime Population

- 주간인구지수 = (상주인구 + 유입인구 - 유출인구) / 상주인구 \* 100  
\* 또는, 해당지역 상주인구(야간상주인구를 말함) 대비 주간인구 백분비

## IV. 노동 및 사업체 Labor and Establishment

---

### 1. 산업연명별 노동조합 Labor Unions by Industrial Federation

- 노동조합 : 노동자가 주체가 되어 자주적으로 단결하여 근로조건을 유지, 개선 기타 노동자의 경제적, 사회적 지위의 향상을 도모함을 목적으로 조직하는 단체 또는 그 연합단체

### 2. 산업대분류별 사업체 총괄 Summary of Establishments by Industry

- 회사법인 : 상법의 규정에 따라 설립된 영리법인으로서 주식회사, 합명회사, 합자회사, 유한회사를 말함
  - 특별법 규정에 따라 설립된 공기업도 주식회사의 형태를 취하고 있으면 회사법인에 해당
  - 상법의 규정에 따라 국내에 등록된 외국회사의 국내지사, 지점, 영업소, 출장소 등도 회사법인에 포함
- 회사이외법인 : 민법 또는 특별법에 따라 설립된 회사법인이 아닌 법인을 말함
  - 재단법인, 사단법인, 사립학교법인, 민간의료법인, 종교법인, 특수법인
  - 정부투자기관(공사, 지방공사, 공단 등)
  - 조직구성원의 신분이 공무원이 아닌 공공기관(한국은행, 금융감독원 등)
  - 농·림·수·축산업 협동조합(단위조합 포함), 새마을금고, 신용조합, 사회복지법인, 공제조합 등
- 비법인단체 : 법인격이 없는 단체로 법인이 아닌 동창회, 후원회, 문화단체, 노동단체, 종친회, 법인이 아닌 교회·암자 등
  - 회사이외법인과 비법인단체의 구분은 법적으로 법인등록여부에 따름

## V. 농림 및 제조업 Agriculture, Forestry and Manufacturing

---

### 2. 소유별 산림면적 Area of Forest Land by Ownership

- 국유림 : 국가 소유의 산림을 국유림
- 민유림 : 국유림에 대하여 나라 이외의 것이 소유하는 산림을 일괄하는 총칭
- 공유림 : 시·읍·면이나 직할시·특별시·도(道) 등의 지방공공단체가 소유하는 산림
- 사유림 : 개인이나 회사가 소유하는 산림

### 3. 임상별 산림면적 Area of Forest Land by Forest Type

- 무입목지 : 수목이 생립하고 있지 않은 임지

### 5. 광업 및 제조업 Mining and manufacturing

- 출하 : 생산된 제품이 판매 등의 목적으로 사업체에서 출고<sup>1)</sup>되는 것으로 내수용과 수출용으로 나뉨
  - 1) 판매대금을 받았더라도 인도되지 않았으면 원칙적으로 출하로 보지 않음
- 완제품 : 해당 사업체에서 제조·완료된 제품 또는 위탁생산한 제품
- 반제품 : 자기 회사에서 직접 제조한 중간제품과 부분품으로, 그 자체로 판매, 저장이 가능한 것을 말함
- 재공품 : 제품 또는 반제품의 제조를 위하여 공정 중인 것을 말함
- 주요생산비 : 지난 1년간 생산을 위하여 사용(소비)된 비용인 원재료비, 연료비, 전력비, 용수비, 외주가공비, 수선비를 말함
- 부가가치 : 기업이 산업활동을 한 결과, 생산물의 원래의 가치 등에 새로 더해진 가치를 말함
- 유형자산 : 토지와 1년 이상의 내구성을 가진 건물·구축물, 기계장치, 선박·차량운반구, 공구·기구·비품, 건설중인 자산 등 형체가 있는 자산

## VI. 가스 및 상·하수도 Gas and Water·Sewage-Supply

---

### 1. 도시가스 이용현황 LNG Consumption by Use

- LNG(Liquified Natural Gas) : 가스전에서 채취한 천연가스를 정제하여 얻는 메탄을 냉각해 액화시킨 액화천연가스
- 열병합 발전 : 전기생산과 열의 공급 즉 난방을 동시에 진행하여 종합적인 에너지 이용률을 높이는 발전

### 2. 고압가스 시설 현황 The Present Condition of High-pressure Gas Facilities

- CNG(Compressed Natural Gas) : 천연가스를 200~250kg/cm<sup>2</sup>의 높은 압력으로 압축한 압축천연가스

## VII. 유통, 금융 및 무역수지 Trade, Banking and Trade Balance

---

### 1. 유통업체 현황 Distribution Stores

- 대규모점포 : 하나 또는 둘 이상의 연접되어 있는 건물 안에 하나 또는 여러 개로 나누어 설치되는 매장으로 상시 운영되고, 매장면적의 합계가 3천m<sup>2</sup>이상인 매장을 보유한 점포의 집단
- 복합쇼핑몰 : 용역의 제공 장소를 제외한 매장면적의 합계가 3천m<sup>2</sup> 이상인 점포의 집단으로서 쇼핑, 오락 및 업무기능 등이 한 곳에 집적되고, 문화·관리시설로서의 역할을 하며, 1개의 업체가 개발·관리 및 운영하는 점포의 집단
- 상점가 : 유통산업발전법 제2조 6호와 동법 시행령 제5조에 2천m<sup>2</sup>이내의 가로 또는 지하도에 50개 이상의 도매점포, 소매점포 또는 용역점포가 밀집하여 있는 지구

### 4. 수출입 통관실적 Exports and Imports Cleared

- 통관 : 관세법에서 정한 절차를 이행하여 물품을 수출·수입 또는 반송하는 것을 말함. 수출 또는 수입하려는 물품은 모두 세관의 통관절차를 거쳐야 함

### 5. 수출실적 Exports, 6. 수입실적 Imports

- SITC : 표준국제무역분류, 경제분석과 무역자료의 국제비교를 용이하게 하기 위해 1950년 7월 국제연합경제사회이사회에서 선포한 무역상품 분류방법

## VIII. 주택·건설 Housing and Construction

---

### 1. 주택 현황 및 보급률 Type of Housing Units and Housing supply rate

- 단독주택 : 1가구만이 단독으로 거주할 수 있도록 건축된 독립주택
- 다가구주택 : 여러 세대가 독립적으로 거주할 수 있으나 현행법상 세대구분 등기가 불가능한 일종의 단독주택
- 아파트 : 5개 층 이상의 공동주택
- 연립주택 : 대지, 복도, 계단 및 설비 등의 일부 또는 전부를 공동으로 사용하는 하나의 건축물 안에 각 가구마다 독립된 주거생활을 영위할 수 있는 4층 이하의 공동주택
- 다세대주택 : 건물면적이 660제곱미터 이하이며 2세대 이상 거주할 수 있는 주택으로 다가구주택과 다른 점은 구분등기가 가능

### 10. 토지거래현황 Land Transactions by Use and Purpose

- 주거지역 : 거주와 안녕과 건전한 생활환경의 보호를 위하여 필요한 지역



- 상업지역 : 상업이나 그 밖의 업무의 편익을 증진하기 위하여 필요한 지역
- 공업지역 : 공업의 편익을 증진하기 위하여 필요한 지역
- 녹지지역 : 자연환경·농지 및 산림의 보호, 보건위생, 보안과 도시의 무질서한 확산을 방지하기 위하여 녹지의 보전이 필요한 지역
- 개발제한구역 : 도시의 경관을 정비하고 환경을 보전하기 위해 설정된 녹지지대로, 그린벨트라고도 하며, 생산녹지와 차단녹지로 구분하며, 건축물의 신·증축, 용도변경, 토지의 형질변경 및 토지분할 등의 행위가 제한됨

## 15. 공원 Parks

- 국립공원 : 우리나라의 자연생태계나 자연 및 문화경관을 대표할 만한 지역으로서 법(제4조 및 제4조의에 따라 지정된 공원
- 도시공원 : 도시자연환경을 보호하고 시민의 건강·휴양 및 정서생활을 향상하기 위해 조성된 공원
- 어린이공원 : 어린이의 보건 및 정서생활의 향상에 이바지하기 위하여 설치하는 공원
- 소공원 : 소규모 토지를 이용하여 도시민의 휴식 및 정서 함양을 도모하기 위하여 설치하는 공원
- 근린공원 : 근린거주자 또는 근린생활권으로 구성된 지역생활권 거주자의 보건·휴양 및 정서생활의 향상에 이바지하기 위하여 설치하는 공원
- 역사공원 : 도시의 역사적 장소나 시설물, 유적·유물 등을 활용하여 도시민의 휴식·교육을 목적으로 설치하는 공원
- 문화공원 : 도시의 각종 문화적 특징을 활용하여 도시민의 휴식·교육을 목적으로 설치하는 공원
- 수변공원 : 도시의 하천·호숫가 등 수변공간을 활용하여 도시민의 여가·휴식을 목적으로 설치하는 공원
- 묘지공원 : 묘지 이용자에게 휴식 등을 제공하기 위하여 일정한 구역에 「장사 등에 관한 법률」 제2조제7호에 따른 묘지와 공원시설을 혼합하여 설치하는 공원
- 체육공원 : 주로 운동경기나 야외활동 등 체육활동을 통하여 건전한 신체와 정신을 배양함을 목적으로 설치하는 공원

## IX. 교통·관광 및 정보통신

### Transportation, Tourism & Information Communications

#### 2. 업종별 운수업체 Transportation Companies, by Type of Business

- 시외버스 : 도시 간에 노선을 정하고 정기적으로 승객을 운송하는 버스
- 시내버스 : 주로 도시 및 군의 일정 행정구역 안에서 노선을 정하고 정기적으로 승객을 운송하는 버스(일부 구간을 도시 및 군 근교지역으로 연장하여 운송하는 버스도 포함)
- 택시(업체) : 운행계통을 정하지 아니하고 정하는 사업구역에서 1개의 운송계약에 따라 정하는 자동차를 사용하여 여객을 운송
- 개인택시 : 운행계통을 정하지 아니하고 정하는 사업구역에서 1개의 운송계약에 따라 정하는 자동차 1대를 사업자가 직접 운전하여 여객을 운송
- 전세버스 : 노선과 일정을 정하지 않고 고객의 요구에 따라 승객을 운송하는 버스
- 일반화물 : 일반 화물자동차를 이용하여 화물을 운송, 보통 잡화라 부르고 특별화물과 구별되는 화물로서, 특별한 하역 취급이나 적부(積付)를 필요로 하지 않는 화물
- 개별화물 : 1톤(t)을 초과하는 중형화물자동차를 이용하여 화물을 운송
- 특수여객 : 운행계통을 정하지 아니하고 전국을 사업구역으로 하여 1개의 운송계약에 따라 정하는 특수한 자동차를 사용하여 장례에 참여하는 자와 시체(유골을 포함한다)를 운송

#### 3. 자전거도로 현황 Bicycle Paths

- 자전거전용도로 : 자전거만 통행할 수 있도록 분리대, 경계석(境界石), 그 밖에 이와 유사한 시설물에 의하여 차도 및 보도와 구분하여 설치한 자전거도로
- 자전거보행자겸용도로 : 자전거 외에 보행자도 통행할 수 있도록 분리대, 경계석, 그 밖에 이와 유사한 시설물에 의하여 차도와 구분하거나 별도로 설치한 자전거도로

- 자전거전용차로 : 차도의 일정 부분을 자전거만 통행하도록 차선(車線) 및 안전표지나 노면표시로 다른 차가 통행하는 차로와 구분한 차로
- 자전거우선도로 : 자동차의 통행량이 대통령령으로 정하는 기준보다 적은 도로의 일부 구간 및 차로를 정하여 자전거와 다른 차가 상호 안전하게 통행할 수 있도록 도로에 노면표시로 설치한 자전거도로

## 8. 우편물 취급 Handling of Postal Matters

- 일반통상 : 서신, 통화, 소형포장 우편물로 취급과정이 기록되지 않은 우편물
- 특수통상 : 서신, 통화, 소형포장 우편물로 취급과정이 기록되는 우편물
- 소포 : 서신과 통화 외의 물건을 포장한 우편물
- 국제특급 : 국가간 협정을 통하여 합의한 내용에 따라 처리되면, 다른 우편물보다 우선하여 취급되면, 취급과정이 기록됨

# XI. 사회보장 Social Security

## 1. 국민연금 가입자 Number of National Pension Insurants

- 사업장가입자 : 국민연금에 가입된 사업장의 18세 이상 60세 미만의 사용자 및 근로자로서 국민연금에 가입된 자
- 지역가입자 : 국내에 거주하는 18세 이상 60세 미만의 국민으로서 사업장가입자가 아닌 사람
- 임의가입자 : 사업장가입자와 지역가입자가 될 수 없는 사람 중 60세이전에 본인의 희망에 의해 가입신청을 한 자

## 2. 국민연금 급여 지급현황 Paying Benefit National Pension Insurant

- 노령연금 : 노후 소득보장을 위한 급여로, 국민연금의 기초가 되는 급여
- 장애연금 : 장애로 인한 소득감소에 대비한 급여
- 유족연금 : 가입자(였던 자) 또는 수급권자의 사망으로 인한 유족의 생계 보호를 위한 급여
- 반환일시금 : 연금을 받지 못하거나 더 이상 가입할 수 없는 경우 청산적 성격으로 지급하는 급여
- 사망일시금 : 유족연금 또는 반환일시금을 받지 못할 경우 장제 부조적, 보상적 성격으로 지급하는 급여

## 3. 국가보훈대상자 Number of Patriots and Veterans

- 애국지사 : 나라를 위하여 자기의 몸과 마음을 다 바쳐 이바지하는 사람
- 전상군경 : 군인 또는 경찰공무원으로서 전투 또는 이에 준하는 직무수행 중 상이를 입고 전역 또는 퇴직한 자
- 공상군경 : 군인 또는 경찰공무원으로서 교육훈련 또는 직무수행중 상이(공무상의 질병을 포함)를 입고 전역 또는 퇴직한 자
- 무공수훈자 : 무공훈장(태극, 을지, 충무, 화랑, 인헌무공훈장)을 받은 자
- 보국수훈자 : 보국훈장(통일장, 국선장, 천수장, 삼일장, 광복장)을 받은 자
- 재일학도의용군 : 대한민국 국민으로서 일본국에 거주하던 자로서 1950년 6월25일부터 1953년 7월 27일까지의 사이에 국군 또는 국제연합군에 지원 입대하여 6.25사변에 참전하고 제대된 자(파면 또는 형의 선고를 받고 제대된 자 제외)
- 4.19부상자 : 1960년 4월 19일을 전후한 혁명에 참가하여 상이를 입은 자
- 4.19공로자 : 1960년 4월19일을 전후한 혁명에 참가한 자 중 4.19혁명사망자 및 4.19혁명부상자에 해당하지 아니한 자로서 건국포장을 받은 자
- 공상공무원 : 국가공무원법 제2조 및 지방공무원법 제2조에 규정된 공무원(군인 및 경찰공무원 제외)과 공무원연금법시행령 제2조의 적용을 받는 직원으로서 공무로 인하여 상이(공무상의 질병 포함)를 입은 자
- 특별공로자 및 특별공로상이자 : 국가사회발전에 현저한 공이 있는 자 중 그 공로와 관련되어 순직한 자상이를 입은 자공로자로서 국무회의에서 이 법의 적용대상자로 의결된 자

## 9. 노인주거 복지시설 Senior Home Service Facilities

- 양로시설 : 노인을 입소시켜 급식과 그 밖에 일상생활에 필요한 편의를 제공함을 목적으로 하는 입소정원 10명 이상 시설
- 노인공동생활가정 : 노인들에게 가정과 같은 주거여건과 급식, 그 밖에 일상생활에 필요한 편의를 제공함을 목적으로 하는 입소정원 5명 이상 9명 이하 시설
- 노인복지주택 : 노인에게 주거시설을 분양 또는 임대하여 주거의 편의, 생활지도 상담 및 안전관리 등 일상생활에 필요한 편의를 제공함을 목적으로 하는 30세대 이상 시설

## XII. 환 경 Environment

### 1. 환경오염물질 배출사업장 Environmental Pollutant Emitting Facilities

- 가스 : 물질이 연소·합성·분해될 때에 발생하거나 물리적 성질로 인하여 발생하는 기체상물질
- 매연 : 연소할 때에 생기는 유리(遊離) 탄소가 주가 되는 미세한 입자상물질
- 폐수 : 물에 액체성 또는 고체성의 수질오염물질이 섞여 있어 그대로는 사용할 수 없는 물
- 수질 : 사람의 생활과 생물의 생육에 관계되는 물의 질
- 소음 : 기계·기구·시설, 그 밖의 물체의 사용 또는 공동주택(「주택법」 제2조제3호에 따른 공동주택을 말한다. 이하 같다) 등 환경부령으로 정하는 장소에서 사람의 활동으로 인하여 발생하는 강한 소리
- 진동 : 기계·기구·시설, 그 밖의 물체의 사용으로 인하여 발생하는 강한 흔들림

### 2. 환경오염 배출사업장 단속 및 행정조치 Inspection and Administrative Measure for Environmental Pollutant Emitting Facilities

- 행정처분 : 행정청이 행하는 구체적인 사실에 관한 집행으로서의 공권력의 행사 또는 그 거부와 그 밖에 준하는 행정작용
- 병과고발 : 행정처분과 고발이 병행된 것

### 4. 쓰레기 수거 Waste Collection and Disposal

- 생활폐기물 : 사업장폐기물 외의 폐기물을 말하며, 가정에서 또는 사업장에서 발생하는 폐기물로서 일상생활에서 나오는 폐기물
- 사업장배출시설계폐기물 : 대기·폐수·소음진동 배출시설의 운영으로 배출되는 폐기물과 수질 및 수생태계 보전에 관한 법률 제48조제1항의 규정에 의한 폐수종말처리시설, 하수도법 제12조제9호의 규정에 의한 공공하수처리시설, 하수도법 제2조제11호의 규정에 의한 분뇨처리시설, 가축분뇨의 관리 및 이용에 관한 법률 제24조의 규정에 의한 공공처리시설, 폐기물관리법 제29조제2항의 규정에 의한 폐기물처리시설에서 발생하는 폐기물을 포함
- 건설폐기물 : 건설폐기물의 재활용촉진에 관한 법률 제2조에 의해 건설산업기본법 제2조제4호의 규정에 의한 건설공사로 인하여 발생하는 5톤 이상의 폐기물
- 지정폐기물 : 사업장폐기물 중 폐유, 폐산 등 주변 환경을 오염시킬 수 있거나 의료폐기물 등 인체에 위해를 줄 수 있는 해로운 물질로서 대통령령으로 정하는 폐기물

### 6. 하수 및 분뇨발생량 및 처리현황 Sewage & Night Soil Generation and Treatment

- 하수 : 사람의 생활이나 경제활동으로 인하여 액체성 또는 고체성의 물질이 섞이어 오염된물과 건물·도로 그 밖의 시설물의 부지로 부터 하수도로 유입되는 빗물·지하수를 말함 다만, 농작물의 경작으로 인한 것은 제외함
- 분뇨 : 수거식 화장실에서 수거되는 액체성 또는 고체성의 오염물질
- 오수 : 사람의 생활이나 경제활동으로 인하여 액체성 또는 고체성의 물질이 섞이어 오염된 물
- 분뇨처리시설 : 분뇨를 침전·분해 등으로 처리하는 시설
- 방류수역 : 처리수를 방류하는 하천명, 강 및 해역(서해, 남해, 동해)

### XⅢ. 교육 및 문화 Education and Culture

#### 6. 특수목적고등학교 Specialist-purpose High School

- 특수목적고등학교 : 특수분야의 전문적인 교육을 목적으로 하는 고등학교

#### 7. 특성화고등학교 Specialized High School

- 특성화고등학교 : 특정분야의 인재와 전문직업인 양성을 위한 특성화 교육과정을 운영하는 고등학교

#### 8. 자율고등학교 Autonomous High School

- 자율고등학교 : 자율학교는 대한민국의 관련법령에 따라 교장임용, 교육과정, 학생선발 등에서 자율성을 갖는 학교

#### 12. 적령아동 취학 Enrollments of Children at the Right Age for Compulsory Education

- 적령아동 : 당해연도 취학의무 대상 아동
- 유예 및 과령아 : 취학대상(당해연도 입학 아동)중 입학유예 등으로 취학이 늦어진 아동
- 조기입학 : 적령입학연령보다 조기에 입학한 경우
  - \* 취학률=(취학적령 재적학생수/취학적령인구)\*100
  - \* 취학 적령 : 유치원 만 3-5세, 초등학교 만 6-11세, 중학교 만 12-14세, 고등학교 만 15-17세, 고등교육기관 만 18-21세

#### 16. 문화재 Cultural Properties

##### □ 국가지정문화재 National designated cultural properties

- 국보 : 사전적 의미는 나라의 보배, 특히 가치가 높은 것으로 평가되어 국가가 보호·관리하는 문화재란 뜻, '유형 문화재 중 중요한 것을 보물로 지정하고 보물에 해당하는 문화재 중 인류 문화의 견지에서 가치가 매우 높고 유례가 드문 것을 국보로 지정
- 사적<sup>1)</sup> 및 명승<sup>2)</sup> : 역사적 유적과 주위환경이 어울려 아름다운 경관을 구성하고 있는 곳을 국가가 법적으로 지정되었던 기념물
  - 1) 사적 : 조개더미·집터·절터·성곽(城廓)·성터·옛전쟁터·궁(宮)·다리·서원·고분(古墳)·원지(苑池)·도요지(陶窯址) 등 역사의 현장이거나, 산업·군사·교통·교육의 유적으로서 역사적·학술적인 가치가 큰 것
  - 2) 명승 : 예술적인 면이나 관상적인 면에서 기념물이 될 만한 국가 지정문화재
- 천연기념물 : 학술 및 관상적(觀賞的) 가치가 높아 그 보호와 보존을 법률로써 지정한 동물(그 서식지)·식물(그 자생지)·지질·광물과 그 밖의 천연물
- 중요민속자료 : 국민생활의 추이를 이해하는 데 불가결한 민속자료 중 학술적·예술적 가치가 높은 것으로 국가가 법으로 지정한 문화재
- 중요무형문화재 : 연극·음악·무용·공예기술·기타 무형의 문화적 소산으로 역사상·학술상·예술상 가치가 크고 향토색이 현저한 것으로 정부에서 지정한 문화재

##### □ 시지정문화재 Local designated cultural properties

- 유형문화재 : 건조물, 전적(典籍), 서적(書跡), 고문서, 회화, 조각, 공예품 등 유형의 문화적 소산으로서 역사적·예술적 또는 학술적 가치가 큰 것과 이에 준하는 고고자료(考古資料)
- 기념물 : 역사적·예술적·학술적·관상적 가치가 매우 큰 물건
- 민속문화재 : 의식주, 생업, 신앙, 연중행사 등에 관한 풍속이나 관습에 사용되는 의복, 기구, 가옥 등으로서 국민생활의 변화를 이해하는 데 반드시 필요한 것
- 무형문화재 : 여러 세대에 걸쳐 전승되어 온 무형의 문화적 유산
- 문화재자료 : 국가지정문화재 또는 시·도지정문화재로 지정되지 아니한 문화재 중 향토문화 보존상 필요하다고 인정되는 것을 시·도 조례에 의하여 지정한 문화재

## XIV. 재정 Public Finance

### 2. 지방세 징수 Collection of Local Taxes

- 보통세 : 보통세는 특별한 목적의 재정수요를 위하여 부과되는 조세(租稅)인 목적세(目的稅)에 대응하는 조세
- 목적세 : 일반 경비에 충당하기 위하여 징수되는 일반세(一般稅) 또는 보통세(普通稅)에 대응하는 조세
- 취득세 : 일정한 자산의 취득에 대하여 부과되는 조세. 취득세는 보통세이고, 특별시세(特別市稅)·광역시세(廣域市稅)·도세(道稅)이며, 취득행위 자체에 담세력(擔稅力)을 인정한 행위세(行爲稅)·유통세(流通稅)로서 지방세 제도의 근간을 이루고 있음
- 레저세 : 경륜, 경마, 경주 등에 있어 승자투표권, 승마투표권등을 발매함으로써 얻은 금액에 대하여 과세하는 수익세. 간접세로서 유통세의 일종
- 담배소비세 : 담배소비세매일경제 담배를 소비할 때 과세하는 세금으로 소비세의 일종이다. 원래는 국세였으나 1989년부터 지방재정을 확충한다는 취지에서 지방세로 이양
- 주민세 : 일정한 지역에 살며 독립적인 생계를 영위하는 사람과 그 지역에 사무소·사업소 등을 둔 법인(法人)에 대하여 지방세법이 정한 비율에 따라 부과하는 지방세
- 자동차세 : 자동차의 소유에 대하여 부과되는 조세. 자동차세는 지방세(地方稅)이며, 보통세(普通稅)이고, 특별시세(特別市稅)·광역시세(廣域市稅) 및 시·군세(市·郡稅)임
- 재산세 : 일정한 재산에 대하여 부과되는 조세. 재산세는 지방세 중 구세 및 시·군세이며 보통세
- 지방교육세 : 지방교육 재정을 위해 쓰는 세금이다. 재산세액의 20%가 부과. 재산 세액을 기준으로 일정 비율이 매겨지는 진정한 의미의 부가세
- 도시계획세 : 도시계획법에 따라 도시계획사업에 필요한 비용을 충당하기 위하여 부과하던 조세
- 공동시설세 : 종전의 목적세 세목의 하나로 소방시설, 오물처리시설, 수거시설 그 밖의 이와 비슷한 공공시설에 필요한 비용에 충당하기 위하여 그 시설로 인하여 특별히 이익을 받은 토지, 가옥 또는 선박의 소유자에게 부과하는 세금
- 지역개발세 : 지역개발세는 지역의 균형개발 및 수질개선과 수자원보호 등에 소요되는 재원을 확보하기 위하여 양수발전용수를 제외한 발전용수·지하수(용천수를 포함)·지하자원·컨테이너를 취급하는 부두를 이용하는 컨테이너·원자력발전소를 과세 대상으로 하는 목적
- 사업소세 : 사업소세는 도시 등의 환경개선 및 정비에 필요한 비용에 충당하기 위하여 당해 지역 내에 사업소를 둔 자로부터 징수하는 시·군·구의 목적세
- 주행세 : 주행세(走行稅)란 자동차세와 특별소비세 등 보유세를 낮추는 대신 유류에 상당한 폭의 세금을 부과함으로써 차량운행을 많이 하는 사람이 세금을 많이 부담토록 하자는 것
- 도축세 : 도축세는 소·돼지의 도살에 대하여 과세하는 지방세 중 시·군세이며, 보통세. 도축세는 소·돼지의 도살행위에 대하여 과세하는 소비세 또는 행위세적(行爲稅的) 성격의 독립세
- 면허세 : 각종 면허를 받은 자에 대하여 부과되는 조세. 면허세는 지방세(地方稅)·보통세(普通稅)이며(지방세법 제5조), 도세(道稅)·구세(區稅)임

### 4. 일반회계 세입예산 개요 Budget Revenues of General Accounts

- 지방교부세 : 지방자치단체의 행정운영에 필요한 재원을 국가에서 교부하여 그 재정을 조정함으로써 지방행정의 건전한 발전을 기함을 목적으로 하는 교부금. 지방교부금이라고도 함
- 조정교부금(재정보전금) : 광역지방자치단체(서울특별시·광역시·특별자치도)가 지역 내 재정격차 해소를 위해 기초 지자체(시·군·구)가 징수한 시·도세를 일정 비율로 배분하는 돈

### 11. 지방재정자립지표 Local Finance Independence Indicator

- 재정자립도 : 지방정부가 재정활동에 필요한 자금을 어느 정도나 자체적으로 조달하고 있는가를 나타내는 지표
- 재정자주도 : 지방자치단체 전체 세입 중 지자체가 자주적으로 재량권을 가지고 사용할 수 있는 재원의 비중을 나타내는 지표

---

## 제33회 2018 동작통계연보

---

발 행 인 : 동작구청장 이 창 우

발 행 일 : 2019년 1월

발 행 부 서 : 행정국 홍보전산과

02)820-1254

제 작 담 당 자 : 행 정 국 장 : 김 유 호

홍 보 전 산 과 장 : 김 미 자

언 론 팀 장 : 성 희 숙

담 당 : 김 민 채

인 터 넷 주 소 : <http://www.dongjak.go.kr>

인 쇄 : 아성기획인쇄

02) 2271-3375

The 33th Edition(2018)  
DONGJAK STATISTICAL YEARBOOK